

Semaine 05 (30 janvier au 05 février 2012)

Abréviations utilisées : Sn = semaine n de l'année civile considérée. Sn/Sn-1= variation hebdomadaire.

Les variations hebdomadaires ou annuelles sont exprimées en %.

Les prix sont exprimés en € hors taxes, sauf spécification contraire (TTC au stade détail).

Bovins

Gros Bovins entrée abattoir (€/kg)

Cotation nationale (4/4 régions)	S05	S05/S04	S05 2012 / S04 2012	S05 / Moy 5 ans
Carcasse de vache "P3"	2,90	1,0%	21,8%	23%
Carcasse de vache "O3"	3,10	1,3%	15,7%	19%
Carcasse de vache "R3"	3,54	-0,3%	9,3%	12%
Carcasse de jeune bovin "R3"	3,83	0,3%	12,3%	17%
Carcasse de génisse "R3"	3,70	0,5%	10,8%	11%
Carcasse de bœuf "R3"	3,62	-1,9%	11,7%	13%

Prix moyen européen	S05	S05/S04	S05 2012 / S04 2012
Union européenne	3,47	0,3%	14,1%
Allemagne	3,41	0,7%	12,0%
Belgique	2,98	-0,5%	14,7%
Italie	3,86	0,2%	8,6%
Grèce	3,83	1,3%	0,8%
Espagne	3,61	-0,1%	12,5%
Portugal	3,30	2,0%	4,8%
Royaume-Uni	3,75	0,9%	22,9%
Irlande	3,72	-1,3%	21,3%

Source : Europa

Gros Bovins maigres (€/kg Vif)

Cotation nationale (5 régions)	S05	S05/S04	S05 2012 / S04 2012	S05 / Moy 5 ans
Race Charolaise mâle "U" 350 kg	2,50	0,0%	10,6%	7%
Race Limousine mâle "U" 300 kg	2,71	0,0%	9,7%	6%

Prix moyen européen	S05	S05/S04	S05 2012 / S04 2012
Union européenne	2,48	0,3%	19,7%
Espagne	2,27	-1,2%	19,9%
Italie	2,78	0,0%	12,5%

Source : Europa

Veau de 8 Jours (€/tête)

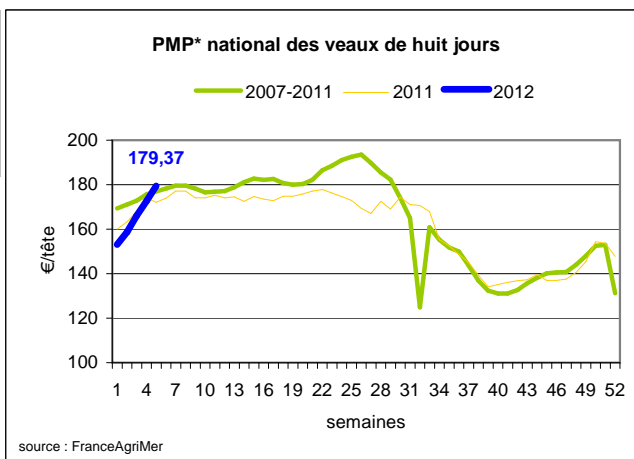
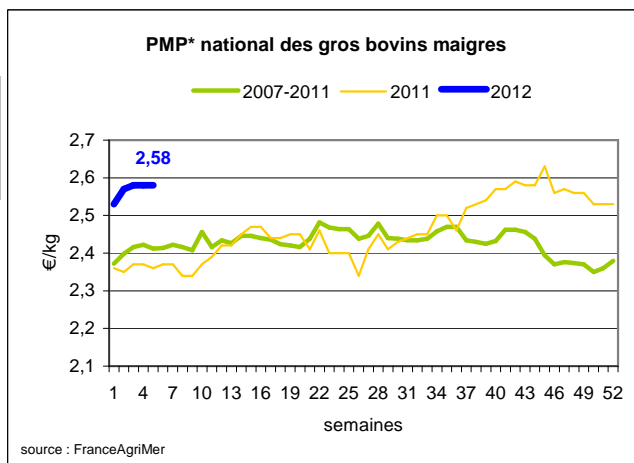
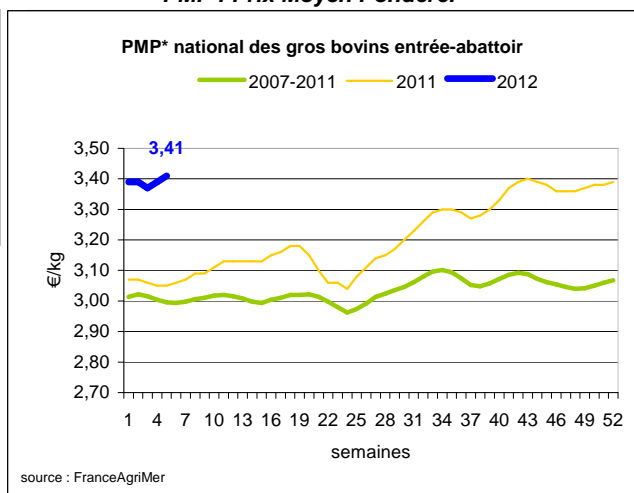
Cotation nationale (9 marchés)	S05	S05/S04	S05 2012 / S04 2012	S05 / Moy 5 ans
Veau d'élevage - tous croisements - mâle - bon et lourd	360,67	0,2%	3,8%	1%
Veau d'engraissement - race laitière - mâle - 45 à 50 kg	123,39	6,7%	4,9%	1%

Prix moyen européen	S05	S05/S04	S05 2012 / S04 2012
Union européenne	223,94	1,9%	13,8%
Allemagne	350,84	2,7%	9,8%
Pays-Bas	130,35	0,0%	-2,8%
Italie	158,35	-1,7%	0,9%
Espagne	219,09	0,3%	8,8%
Royaume-Uni	134,93	-6,9%	60,1%
Irlande	310,00	9,2%	71,3%

Source : Europa

Sources : FranceAgriMer, Service Bases d'information économique, Réseau des nouvelles des marchés (DRAAF) sauf mention contraire.

* PMP : Prix Moyen Pondéré.

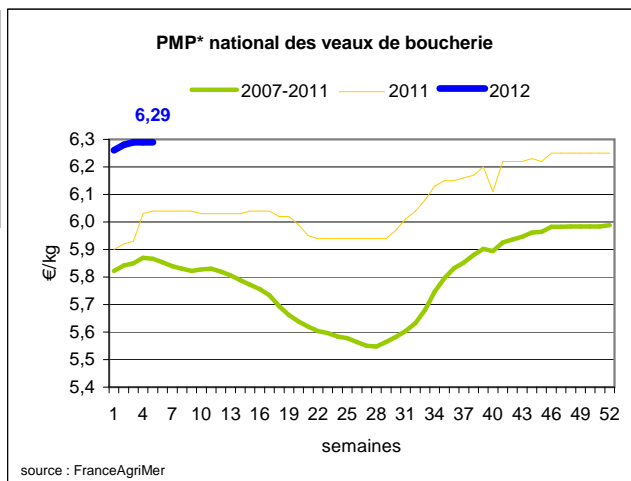


Veau de Boucherie (€/kg)

Cotation nationale (5 régions)	S05	S05/S04	S05 2012 / S04 2012	S05 / Moy 5 ans
Carcasse de veau élevé au pis "U" rose clair	8,15	0,0%	6,5%	7%
Carcasse de veau non élevé au pis "U" rose clair	7,48	0,0%	4,5%	5%
Carcasse de veau non élevé au pis "O" rose clair	6,19	0,0%	6,7%	11%

Prix moyen européen	S05	S05/S04	S05 2012 / S04 2012
Union européenne	5,60	-0,9%	1,4%
Belgique	6,46	-0,4%	2,5%
Pays-Bas	5,02	-1,0%	-0,3%
Italie	4,80	-3,0%	-2,83%

Source : Europa



Viande bovine détail GMS (€/kg)

	S05	S04	S05/S04
Bœuf entrecôte - Type mixte Barquette 1-2 (le kg)	19,36	19,37	-0,1%
Steak haché 15% mat. grasse (le kg)	8,86	8,94	-0,9%
Veau escalope dans la noix (le kg)	0,00	20,94	-100,0%

Commentaire conjoncture bovins : petite offre, marché tourné vers les femelles.

Les mauvaises conditions météorologiques perturbent les flux commerciaux dans le secteur des gros bovins. Les ramassages d'animaux sont réduits, ce qui gêne l'approvisionnement des lieux d'abattage. Sur les marchés en vif, les stands sont peu garnis et les timides acheteurs se tournent plus volontiers vers les femelles dont les cours restent bien orientés. En jeunes bovins, le commerce se stabilise avec un repli des échanges à destination de la Turquie. En petits veaux, l'écart de prix est toujours marqué entre les très beaux sujets (cours fermes) et ceux moins bien conformés. Au stade Entrée Abattoir, les prix ont enregistré une hausse cette semaine pour les vaches de races laitières ce qui confirme la tendance à la hausse observée depuis le début d'année pour les vaches de confirmation P. Une légère hausse est également observée pour les Jeunes bovins qui fait suite à un repli des cours observés ces dernières semaines.

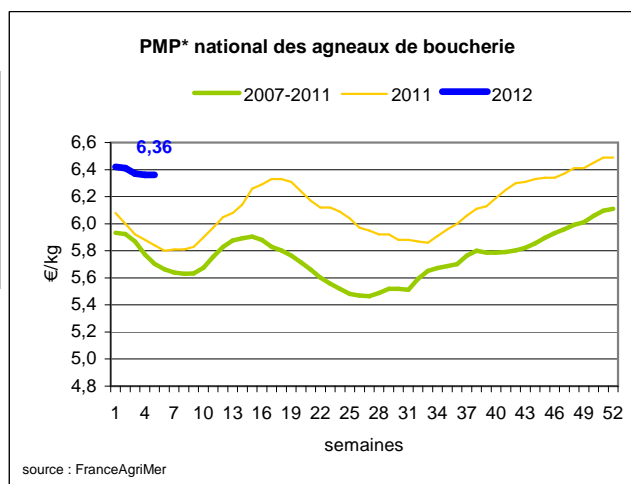
Ovins

Agneau de Boucherie entrée abattoir (€/kg)

Cotation nationale pondérée (4 régions)	S05	S05/S04	S05 2012 / S04 2012	S05 / Moy 5 ans
Carcasse d'agneau "R" - couvert 16 à 19 kg	6,47	0,0%	8,6%	11%
carcasse d'agneau "R" - ciré 16 à 19 kg	6,57	0,0%	8,4%	11%
carcasse d'agneau "O" - couvert 16 à 19 kg	5,74	-0,5%	9,5%	13%

Prix moyen européen	S05	S05/S04	S05 2012 / S04 2012
Union européenne :	4,97	0,5%	12,1%
Espagne	4,89	0,0%	3,6%
Royaume-Uni	5,30	0,8%	15,4%
Irlande	4,94	0,0%	13,4%

Source : Europa



* PMP : Prix Moyen Pondéré.

Agneau détail GMS (€/kg)

	S05	S04	S05/S04
Côte d'agneau (le kg)	18,48	17,93	3,1%
Gigot d'agneau raccourci (le kg)	16,96	17,35	-2,2%

Commentaire conjoncture ovins : la consommation n'est pas au rendez-vous.

En agneaux vifs, les sorties restent correctes mais les annonces ne portent que sur des volumes restreints d'animaux. Globalement, l'activité commerciale demeure fluide compte tenu d'une consommation finale hésitante. Les prix stables sont dans l'ensemble bien accueillis; En brebis, le peu d'offre facilite l'écoulement de la marchandise avec un volet exportation assez soutenu. Le virus de Schmallenberg préoccupe les éleveurs pour les agnelages des "Texel" au printemps.

Sources : FranceAgriMer, Service Bases d'information économique, Réseau des nouvelles des marchés (DRAAF) sauf mention contraire.

Porcins

Porc France entrée abattoir (€/kg)

Cotation nationale (5 régions)	S05	S05/S04	S05 2012 / S04 2012	S05 / Moy 5 ans
Carcasse classe "E"	1,46	4,3%	10,6%	19%

Cotation Rungis "Découpe" (€/kg)

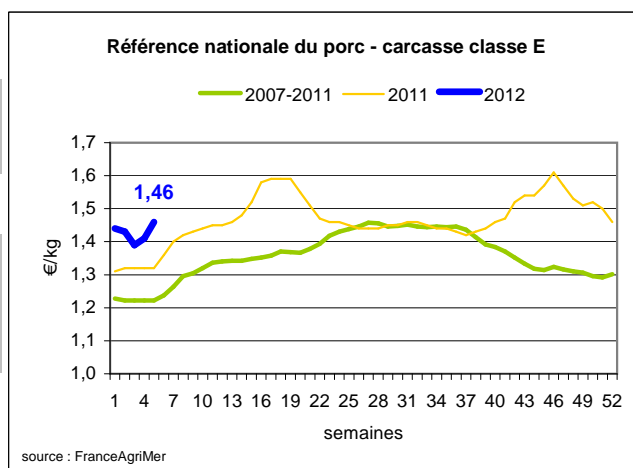
	S05	S05/S04	S05 2012 / S04 2012	S05 / Moy 5 ans
Longe avec travers et palette	2,89	0,7%	4,0%	12%
Poitrine sans hachage extra	2,47	-0,4%	16,5%	19%
Jambon sans mouille	1,92	3,8%	-4,0%	3%

Porc détail GMS (€/kg)

	S05	S04	S05/S04
Côte de porc (le kg)	6,77	6,76	0,1%
Rôti filet de porc (le kg)	8,14	8,21	-0,9%
Jambon blanc sans label	9,26	9,62	-3,7%

Commentaire conjoncture porcins : remontée des cours en production

A Plérin, l'orientation des cours demeure positive en semaine 5, avec une progression de 6 cts entre les deux séances. Comme la semaine passée, la vente s'est déroulée rapidement. Alors que la production est à jour, les abattoirs couvrent difficilement leurs besoins. Le marché reste très fluide avec un commerce de début de mois actif, dynamisé par les promotions sur le marché intérieur, et une demande export qui tend à s'affirmer. Le volume d'abattage hebdomadaire a totalisé 391000 porcs à poids moyen de carcasse stable de 92,3 kg. En Europe, la tendance est très ferme en Espagne où le vif reprend 3,5 cts, tandis que l'Allemagne reste stable. La météo très hivernale stimule la consommation, mais perturbe le ramassage et l'acheminement. Après 2 semaines de hausses significatives, le commerce pourrait éprouver le besoin de souffler, avec une demande moins exigeante.



Volailles

Cotation Rungis "Découpe" (€/kg)

	S05	S05/S04	S05 2012 / S04 2012	S05 / Moy 5 ans
Poulet PAC A	2,25	0,0%	2,3%	11%
Poulet PAC LABEL	3,60	0,0%	2,9%	8%
Dinde Filet	5,30	0,0%	6,0%	11%

Volailles détail GMS (€/kg)

	S05	S04	S05/S04
Poulet PAC standard	3,41	3,44	-0,9%
Poulet PAC LABEL	5,35	5,69	-6,0%
Escalope de dinde	0,00	11,34	-100,0%

Cotation nationale Lapin vif (€/kg)

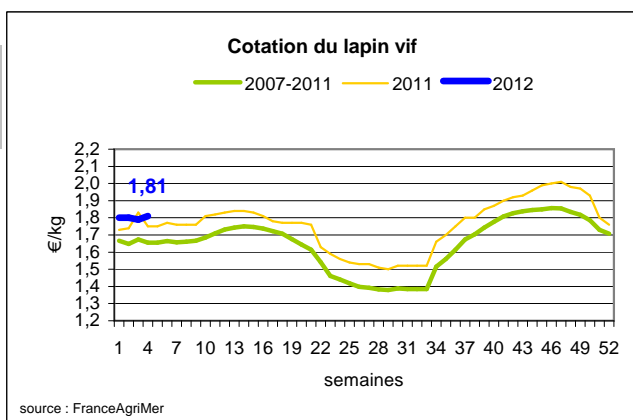
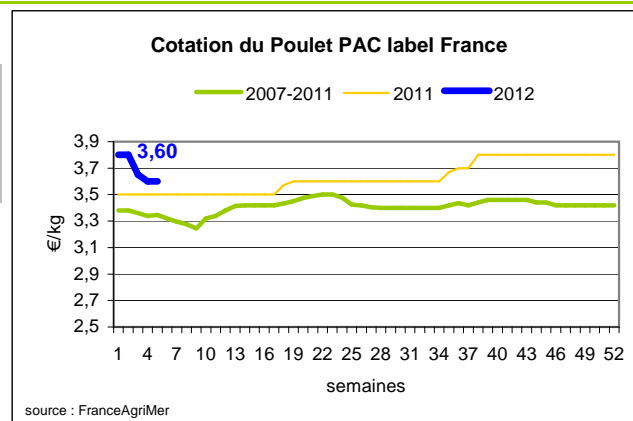
	S04	S04/S03	S04 2012 / S03 2012	S04 / Moy 5 ans
Lapin vif hors réforme départ élevage	1,79	-0,6%	-2,2%	7%

Cotation nationale Chevreau vif (€/kg)

	S05	S05/S04	S05 2012 / S04 2012
Chevreau vif - 8 à 11 kg départ élevage	2,60	-3,70%	2,63%

Lapin détail GMS (€/kg)

	S04	S03	S04/S03
Lapin entier France (le kg)	7,63	7,69	-0,8%
Lapin cuisse France (le kg)	0,00	14,80	-100,0%



Commentaire conjoncture volailles : regard tourné vers les "label"

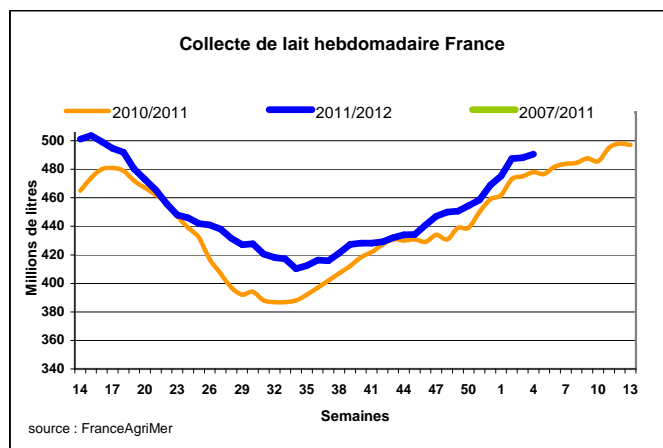
En poulets, deux types de commerces se font face en ce début de mois. D'un côté, les produits "label", bien implantés en grande distribution et de l'autre, les poulets "standard" qui malgré des prix attractifs ne retiennent pas l'attention des consommateurs. Les produits du bas du catalogue gonflent les stocks en congélation. Le temps froid relance les ventes de coqs. Les mises en place de poulettes à pondre se font plus lentement. Le marché du lapin reste tendu avec un disponible conséquent. Prix fermes pour les œufs en coquille.

Produits laitiers

LAIT - Collecte brute hebdomadaire France

Collecte nationale	S04/S03	S04 2012 / S04 2011	S04 /Moy 5 ans
Total France	1,1%	2,7%	4,0%

Source : FranceAgriMer



LAIT - Collecte brute mensuelle Union européenne

Collecte dans les principaux Etats membres	Novembre 2011		Cumul campagne 2011/2012	
	Volume*	Evol N-1	Volume*	Evol N-1
Allemagne	2 304	2,8%	19 689	2,2%
France	1 928	4,1%	15 658	4,7%
Royaume-Uni	1 066	0,8%	9 295	0,6%
Pays-Bas	917	-0,7%	7 723	-0,3%
Pologne	732	9,0%	6 384	2,8%

* En milliers de tonnes

Source : Eurostat

BEURRE - Prix des contrats

Standard 82 % MG conditionnement par 25 kg

Prix des contrats (€/tonne)	S05	S05/S04	S05 2012 / S05 2011	S04/ Moy 5 ans
France	3 443	-1.4 %	-8.5 %	-

Sources : FranceAgriMer d'après enquête "FranceAgriMer/ATLA"

Les prix indiqués résultent d'une enquête auprès des fabricants sur la base des contrats (règlement CE n° 479/2010) et ne peuvent être comparés aux prix précédents établis sur une autre base.

Prix européens (€/tonne)	S05	S05/S04	S05 2012 / S05 2011
Allemagne Kempten	3 370	0.0 %	-11.9 %
Pays-Bas	3 310	-3.5 %	-15.1 %

Sources : ZMB et Productschap Zuivel

Commentaire collecte de lait :

La collecte de lait de la semaine 04/2012 montre une évolution positive par rapport à la collecte moyenne des cinq dernières années (+ 4,0%).

Les prix des contrats de beurre cube standard (82% MG, 25 kg) de la semaine 05/2012 sont de 3443 €/tonne. La tendance est à la stabilité.

Sources : FranceAgriMer, Service Bases d'information économique,

Réseau des nouvelles des marchés (DRAAF)

sauf mention contraire.

POUDRE 26 % - Prix des contrats

Prix des contrats (€/tonne)	S05	S05/S04	S05 2012 / S05 2011	S04/ Moy 5 ans
France	2 944	-	-	-

Sources : FranceAgriMer d'après enquête "FranceAgriMer/ATLA"

Les prix indiqués résultent d'une enquête auprès des fabricants sur la base des contrats (règlement CE n° 479/2010) et ne peuvent être comparés aux prix précédents établis sur une autre base.

Prix européens (€/tonne)	S05	S05/S04	S05 2012 / S05 2011
Allemagne	2 850	0.0 %	-14.3 %
Pays-Bas	2 830	0.0 %	-15.0 %

Sources : ZMB et Productschap Zuivel

POUDRE 0 % Consommation Humaine - Prix des contrats

Prix des contrats (€/tonne)	S05	S05/S04	S05 2012 / S05 2011	S04/ Moy 5 ans
France	2 317	-0.1 %	-12.5 %	-

Sources : FranceAgriMer d'après enquête "FranceAgriMer/ATLA"

Les prix indiqués résultent d'une enquête auprès des fabricants sur la base des contrats (règlement CE n° 479/2010) et ne peuvent être comparés aux prix précédents établis sur une autre base.

Prix européens (€/tonne)	S05	S05/S04	S05 2012 / S05 2011
Allemagne	2 340	0.0 %	-10.9 %
Pays-Bas	2 270	-1.3 %	-15.9 %

Source : ZMB et Productschap Zuivel

Publication de FranceAgriMer

Direction de la publication : Fabien BOVA - Direction Marchés, Etudes et Prospective - Service Bases d'information économique

Rédaction et traitement des données : Marc ZRIBI / Marcelline ALLAIN / Jocelyn SEBART (Viandes) et Bertrand NATUREL (Produits laitiers)

© FranceAgriMer : 12 rue Henri Rol-Tanguy - TSA 20002 - 93 555 Montreuil-sous-Bois cedex - Tel : 01.73.30.30.00 - Fax : 01.73.30.30.30
