

SITU@TION MENSUELLE DES CEREALES BIO
au 1^{er} octobre 2010 - Campagne 2010/11

Informations sur les marchés des céréales bio

Situ@tion mensuelle des céréales Bio au 1^{er} octobre 2010 : lettre d'information de 2 pages - Novembre 2010

Collecte de blé tendre bio				
En tonne	08/09	09/10 (*)	10/11 (**)	Evol 10/11-09/10
Campagne	59 094	56 712		
Juillet-Septembre	34 685	30 832	39 213	27%
dont Septembre	4 419	3 546	4 967	40%

Source : FranceAgriMer

Collecte de maïs bio				
En tonne	08/09	09/10 (*)	10/11 (**)	Evol 10/11-09/10
Campagne	37 994	40 981		
Juillet-Septembre	1 159	4 905	2 348	-52%
dont Septembre	479	2 796	1 326	-53%

Source : FranceAgriMer

Collecte de triticale bio				
En tonne	08/09	09/10 (*)	10/11 (**)	Evol 10/11-09/10
Campagne	11 234	13 636		
Juillet-Septembre	7 828	9 733	13 007	34%
dont Septembre	1 218	1 417	1 732	22%

Source : FranceAgriMer

Collecte d'orges bio				
En tonne	08/09	09/10 (*)	10/11 (**)	Evol 10/11-09/10
Campagne	10 458	12 734		
Juillet-Septembre	6 964	8 164	7 488	-8%
dont Septembre	602	651	775	19%

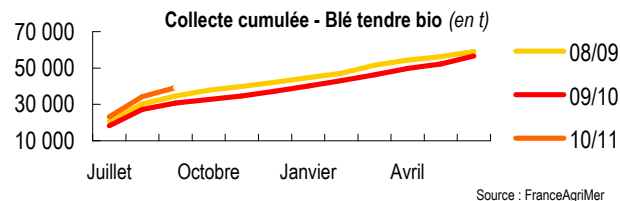
Source : FranceAgriMer

Collecte toutes céréales bio				
En tonne	08/09	09/10 (*)	10/11 (**)	Evol 10/11-09/10
Campagne	146 362	152 290		
Juillet-Septembre	66 096	66 373	73 511	11%
dont Septembre	11 565	11 730	10 395	-11%

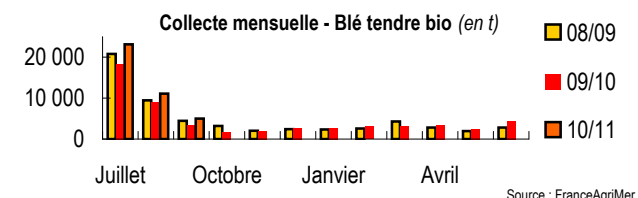
Source : FranceAgriMer

(*) Chiffres semi-définitifs

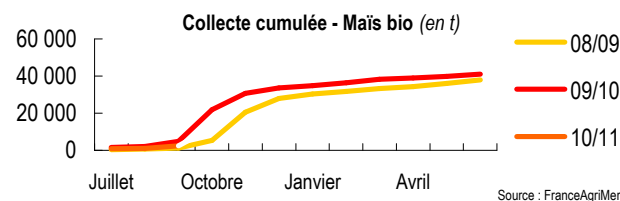
(**) Chiffres provisoires



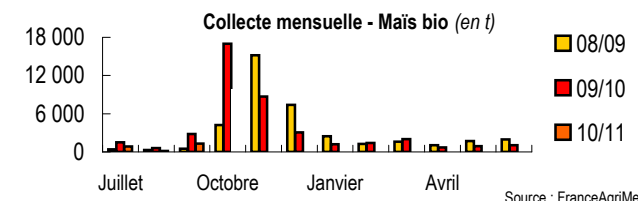
Source : FranceAgriMer



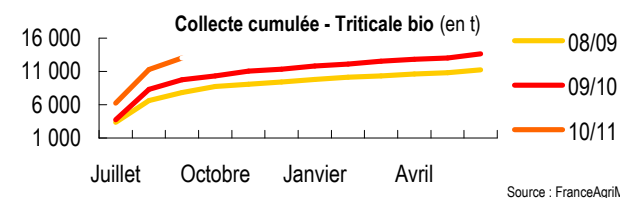
Source : FranceAgriMer



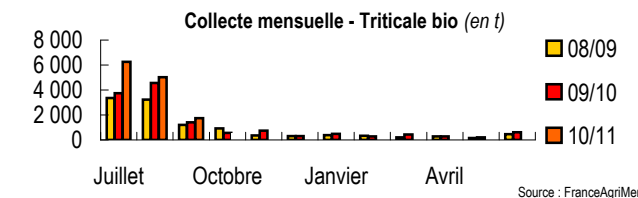
Source : FranceAgriMer



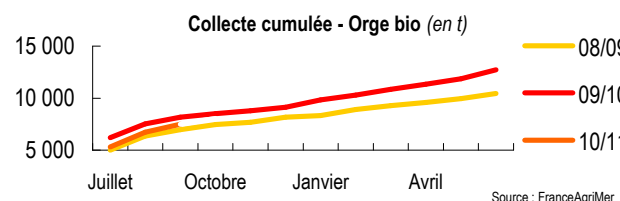
Source : FranceAgriMer



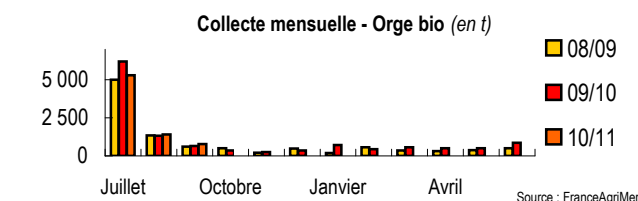
Source : FranceAgriMer



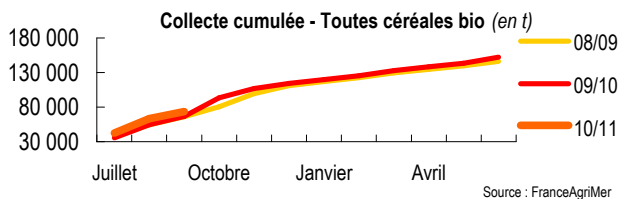
Source : FranceAgriMer



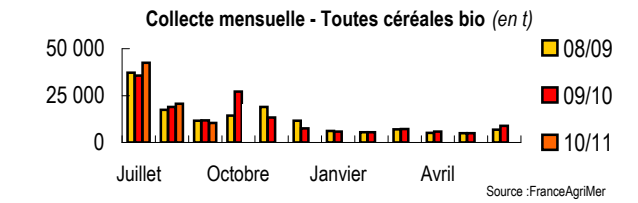
Source : FranceAgriMer



Source : FranceAgriMer



Source : FranceAgriMer



Source : FranceAgriMer

		Utilisations du blé tendre bio			
En tonne		07/08	08/09 (*)	09/10 (**)	Evol 09/10-08/09
Meunerie	Campagne	67 656	74 701		
	<i>Juillet-Septembre</i>	14 876	16 966	17 639	4%
	<i>dont Septembre</i>	5 417	6 309	6 394	1%
FAB	Campagne	11 959	14 082		
	<i>Juillet-Septembre</i>	2 457	3 068	4 431	44%
	<i>dont Septembre</i>	951	755	1 164	54%

Source : FranceAgriMer

		Utilisations du maïs bio			
En tonne		07/08	08/09 (*)	09/10 (**)	Evol 09/10-08/09
FAB	Campagne	37 302	45 186		
	<i>Juillet-Septembre</i>	8 198	11 008	10 877	-1%
	<i>dont Septembre</i>	2 653	3 651	3 854	6%

Source : FranceAgriMer

		Utilisations du triticale bio			
En tonne		07/08	08/09 (*)	09/10 (**)	Evol 09/10-08/09
FAB	Campagne	6 843	9 112		
	<i>Juillet-Septembre</i>	877	2 123	2 820	33%
	<i>dont Septembre</i>	370	937	1 094	17%

Source : FranceAgriMer

		Utilisations des orges bio			
En tonne		07/08	08/09 (*)	09/10 (**)	Evol 09/10-08/09
FAB	Campagne	7 969	9 731		
	<i>Juillet-Septembre</i>	1 991	2 355	2 131	-10%
	<i>dont Septembre</i>	592	755	681	-10%

Source : FranceAgriMer

		Utilisations toutes céréales bio			
En tonne		07/08	08/09 (*)	09/10 (**)	Evol 09/10-08/09
Meunerie	Campagne	72 007	79 608		
	<i>Juillet-Septembre</i>	15 839	18 202	18 683	3%
	<i>dont Septembre</i>	5 815	6 710	6 785	1%
FAB	Campagne	66 692	82 197		
	<i>Juillet-Septembre</i>	14 029	19 154	21 210	11%
	<i>dont Septembre</i>	4 882	6 318	7 118	13%

(*) Chiffres semi-définitifs

Source : FranceAgriMer

		Stocks de blé tendre bio			
En tonne		07/08	08/09 (*)	09/10 (**)	Evol 09/10-08/09
Collecteurs	Fin de campagne	14 900	10 568		
	<i>septembre</i>	25 518	29 833	27 745	-7%
Meunerie	Fin de campagne	3 823	4 029		
	<i>septembre</i>	4 050	3 824	4 246	11%
FAB	Fin de campagne	1 388	648		
	<i>septembre</i>	1 555	524	983	88%
Total	Fin de campagne	20 111	15 245		
	<i>septembre</i>	31 123	34 181	32 974	-4%

Source : FranceAgriMer

		Stocks de maïs bio			
En tonne		07/08	08/09 (*)	09/10 (**)	Evol 09/10-08/09
Collecteurs	Fin de campagne	11 898	10 381		
	<i>septembre</i>	3 776	7 338	4 878	-34%
FAB	Fin de campagne	2 286	1 853		
	<i>septembre</i>	2 872	1 594	1 019	-36%
Total	Fin de campagne	14 183	12 234		
	<i>septembre</i>	6 648	8 932	5 897	-34%

Source : FranceAgriMer

		Stocks de triticale bio			
En tonne		07/08	08/09 (*)	09/10 (**)	Evol 08/09-07/08
Collecteurs	Fin de campagne	767	2 074		
	<i>septembre</i>	5 418	6 860	9 030	32%
FAB	Fin de campagne	419	366		
	<i>septembre</i>	675	621	308	-50%
Total	Fin de campagne	1 186	2 440		
	<i>septembre</i>	6 093	7 481	9 338	25%

Source : FranceAgriMer

		Stocks des orges bio			
En tonne		07/08	08/09 (*)	09/10 (**)	Evol 09/10-08/09
Collecteurs	Fin de campagne	1 587	1 425		
	<i>septembre</i>	4 789	6 799	5 611	-17%
FAB	Fin de campagne	791	495		
	<i>septembre</i>	1 609	1 010	722	-29%
Total	Fin de campagne	2 378	1 920		
	<i>septembre</i>	6 398	7 809	6 333	-19%

Source : FranceAgriMer

Copyright © FranceAgriMer 2010 - Reproduction interdite sans autorisation et citation de la source

Publication mensuelle - Novembre 2010