

Auvergne

Alsace
Aquitaine
Basse & Haute Normandie
Bourgogne / Franche-Comté
Bretagne
Centre
Champagne-Ardenne
Île-de-France
Languedoc-Roussillon
Limousin
Lorraine
Midi-Pyrénées
Nord - Pas-de-Calais
PACA / Corse
Pays de la Loire
Picardie
Poitou / Charentes
Rhône-Alpes

> Chiffres-clés

GRANDES CULTURES



Chiffres-clés 2010/11 Prévisions 2011/12

> édition novembre 2011



Les cahiers de FranceAgriMer

Récolte 2010

L'année 2010 est marquée par des volumes en baisse par rapport à 2009, moins 39 900 tonnes en céréales et moins 16 700 tonnes en oléoprotéagineux.

Cette diminution est liée d'une part, aux diminutions de certaines surfaces (-18 % en orge, - 8 % en maïs, - 39 % en avoine, - 25 % en tournesol) et d'autre part aux rendements, légèrement impactés par les conditions climatiques (coup de froid printanier). Avec - 1 quintal en blé, - 4 quintaux en maïs, - 6 quintaux en colza et - 2 quintaux en tournesol, ils restent toutefois dans l'ensemble supérieurs à la moyenne quinquennale.

Récolte 2011

La sole céréalière est en recul de 2 000 ha malgré une augmentation des surfaces en maïs de 1 200 ha et en triticales de 350 ha. Les surfaces en oléo-protéagineux restent stables.

Les récoltes ont commencé avec quinze jours d'avance. Celle du blé a été perturbée par des épisodes pluvieux. Le rendement, estimé à 54 q/ha est en retrait de 15 quintaux par rapport à 2010 et de 5 quintaux sur la moyenne quinquennale. Les taux de protéines et le poids spécifique se sont légèrement dégradés en fin de récolte mais l'état sanitaire est satisfaisant.

La production régionale d'orge est décevante, 48 q/ha contre 57 en 2010. Le rendement en colza est estimé à 24 q/ha soit 5 quintaux de moins que l'an passé et 4 quintaux de moins que la moyenne des 5 dernières années.

En maïs la récolte a débuté mi-septembre avec un taux d'humidité proche de 25 %. Le temps estival permet un étalement de la récolte. Les premières coupes affichent un rendement de 94 q/ha. Le rendement tournesol est estimé à 28 q/ha contre 26 q en 2010.

Les semis d'automne pour les céréales à pailles sont ralentis par les conditions climatiques qui rendent les sols trop secs. Les semis de colza sont terminés et les levées sont régulières.

Grandes cultures récolte 2010

	Surfaces (ha)	Rendement (q/ha)	Récolte (tonnes)	Collecte (tonnes)
Blé Tendre	110 900	64	709 760	528 180
Orges	26 050	55	144 130	59 181
Maïs grain	33 800	92	310 590	295 303
Maïs semence	4 740	32	15 168	18 439
Avoine	3 020	38	11 345	4 802
Seigle	3 920	45	17 735	4 856
Triticale	37 500	53	199 480	28 222
sorgho	1 050	67	7 060	1 265
Total céréales	220 980		1 415 268	940 248
Colza	17 600	29	50 485	47 452
Tournesol	11 050	26	28 600	26 181
Pois	2 350	37	8 695	4 512
Total oléoprotéagineux	31 000		87 780	78 145
Total COP	251 980		1 503 048	1 022 393

Estimation récolte 2011

	Surfaces (ha)	Rendement (q/ha)	Récolte (tonnes)	Collecte (tonnes)	Variation (n-1)
Blé Tendre	109 000	55	596 800	440 000	- 16,7 %
Orges	24 650	46	113 200	35 000	- 40,9 %
Maïs grain	35 000	97	338 380	295 400	
Maïs semence	4 860	33	16 038	18 400	- 0,2 %
Avoine	2 950	30	8 755	3 900	- 18,8 %
Seigle	3 700	41	15 260	3 800	- 21,7 %
Triticale	37 850	47	176 860	20 500	- 27,4 %
Sorgho	950	59	5 575	1 000	- 20,9 %
Total céréales	218 960		1 270 868	818 000	- 13,0 %
Colza	18 250	24	43 610	44 000	- 7,3 %
Tournesol	10 900	28	30 710	28 900	10,4 %
Pois	1 850	26	4 820	2 600	- 42,4 %
Total oléoprotéagineux	31 000		79 140	75 500	- 3,4 %
Total COP	249 960		1 350 008	893 500	- 12,3 %

Autres productions récolte 2011

en tonnes

	Surfaces (ha)	Rendement (t/ha)	Production (t)	Richesse en sucre
Betteraves sucrières	4 800	85	408 000	19,00 %

	Surface (ha)	Rendement (qx/ha)	Production (t)	Collecte (t)
Lentilles	4 220	10	4 279	4 200

Collecte par départements

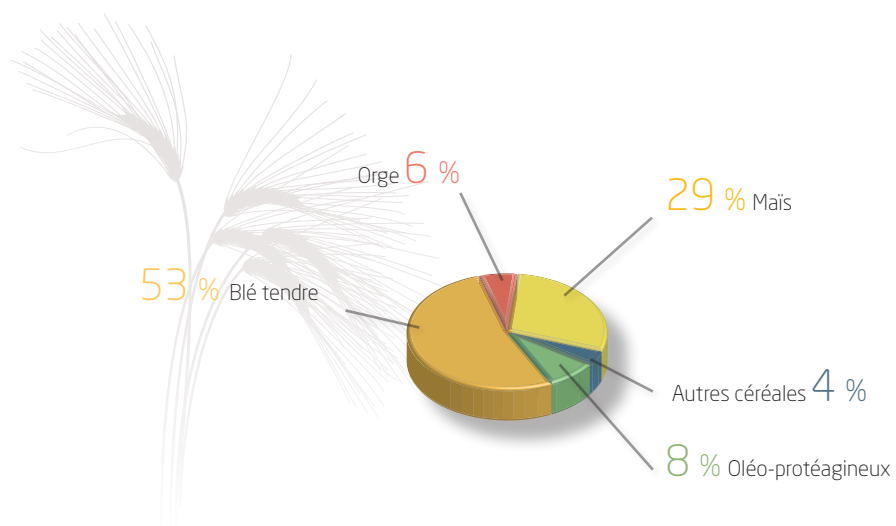
Campagne 2010/11

en tonnes

	Blé	Orge	Maïs grain	Autres céréales	Oléo-protéagineux	Total	% collecte
Allier	283 014	37 891	180 867	23 356	55 960	581 088	57,9
Cantal	1 391	273	15	3 173		4 852	0,5
Haute-Loire	37 133	5 977	1 231	8 055	2 125	54 521	5,4
Puy-de-Dôme	206 643	15 041	113 190	7 087	20 861	362 822	36,2
Auvergne	528 181	59 182	295 303	41 671	78 946	1 003 283	100,0

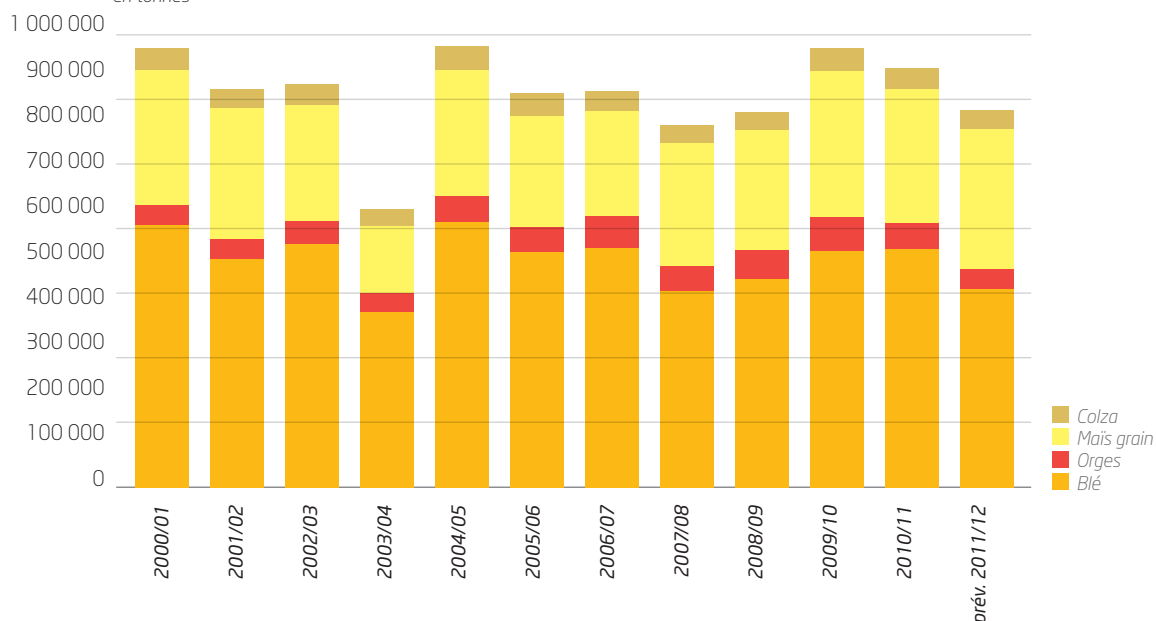
Part de la collecte

campagne 2010/11



Évolution de la collecte

en tonnes

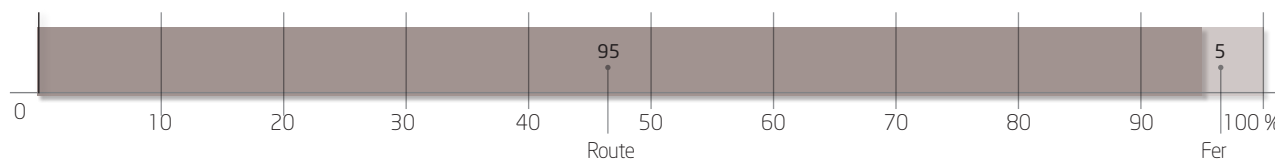


...> **846 000** tonnes commercialisées en blé, orge, maïs, colza et tournesol

...> **1 355 000** tonnes sur l'UE, soit 16 %

...> **710 500** tonnes sur le marché intérieur, soit 84 %

Moyens de transport utilisé

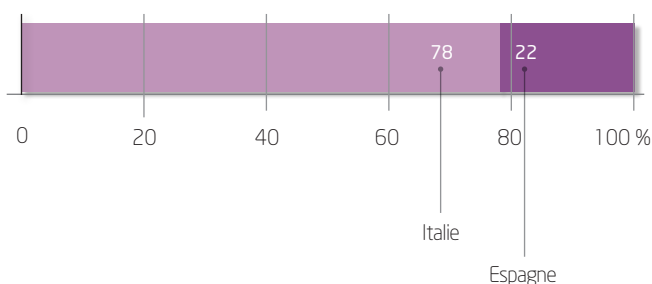


Blé

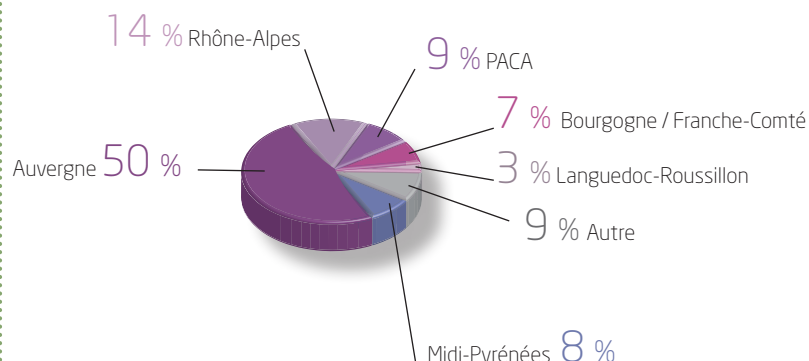
...> **85 700** tonnes exportées sur l'UE

...> **388 400** tonnes commercialisées sur le marché intérieur

Répartition des ventes dans l'UE



sur marché intérieur

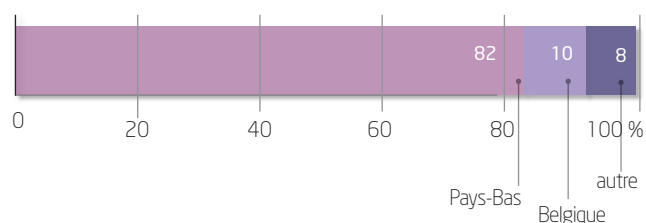


Maïs

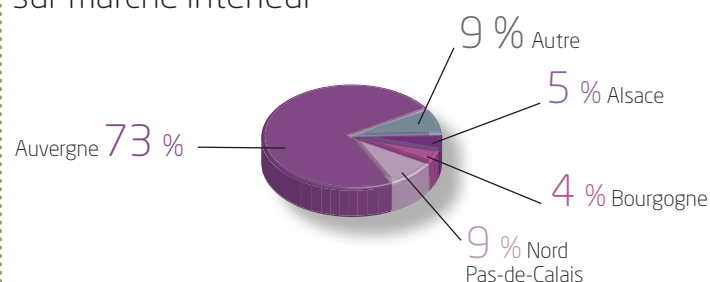
...> **48 500** tonnes exportées sur l'UE

...> **218 200** tonnes commercialisées sur le marché intérieur

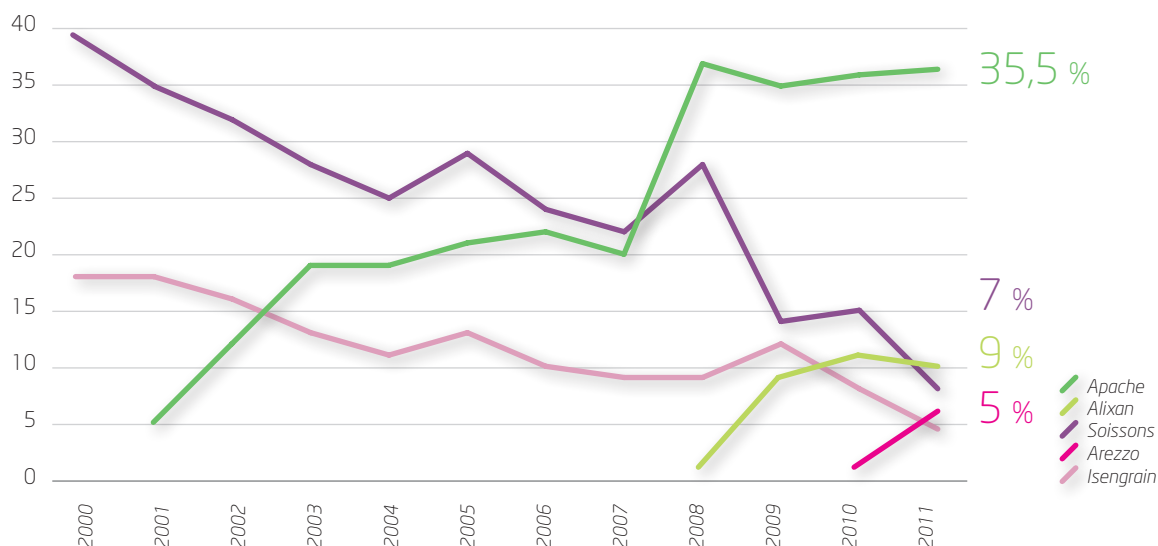
Répartition des ventes dans l'UE



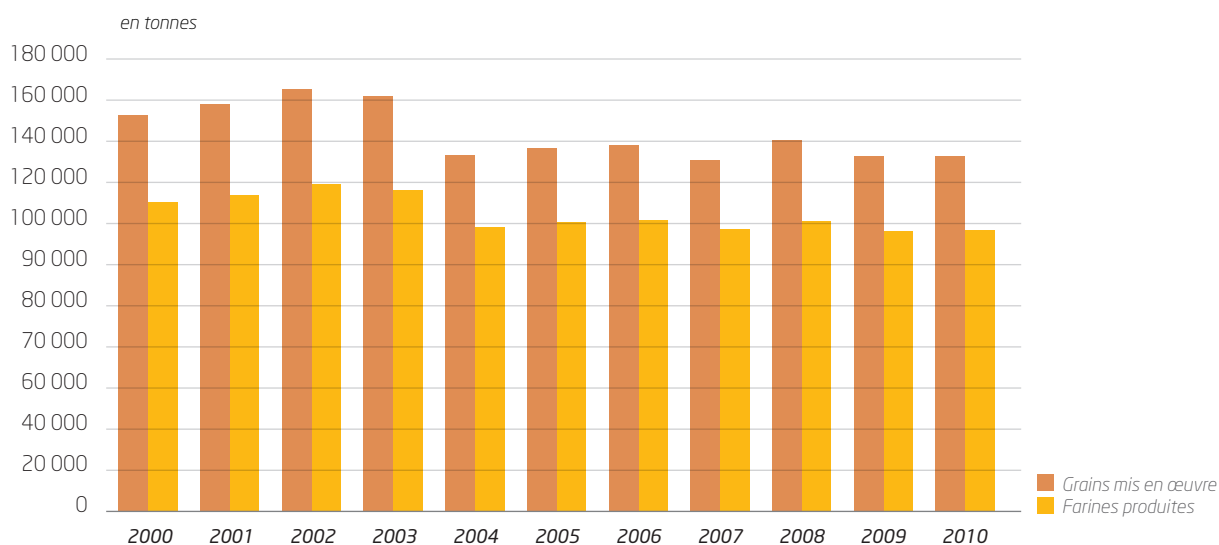
sur marché intérieur



Évolution de la répartition variétale du blé tendre



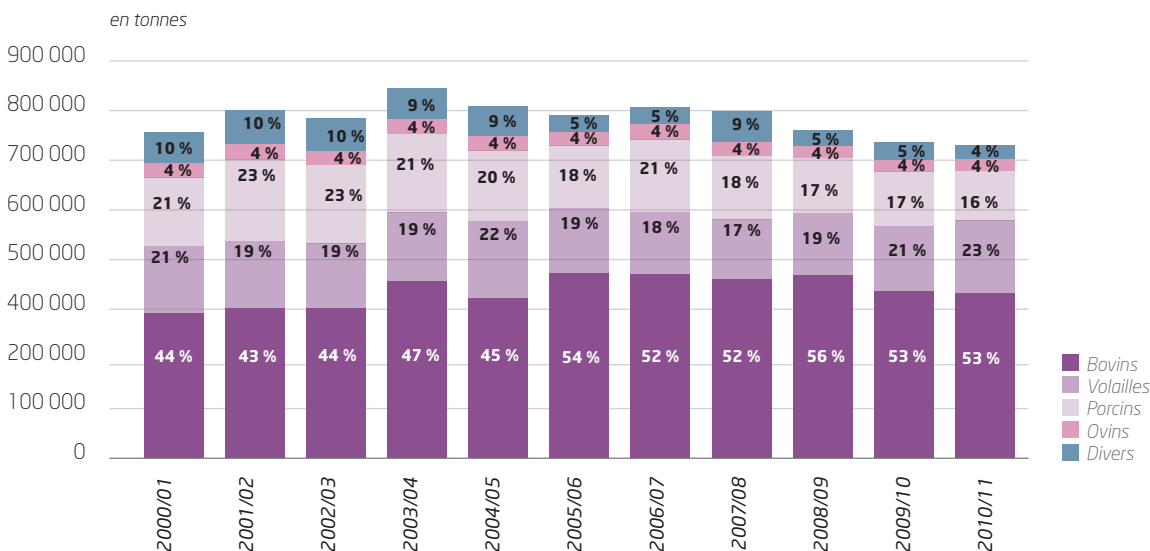
Évolution des écrasements de blé meunerie



Répartition des céréales mises en œuvre par département année civile 2010

en tonnes					
	Blé	Seigle	Sarrasin	Épeautre	Total
Allier	18 624	54		60	18 738
Cantal	9 133	598			9 731
Haute-Loire	4 991	886	91	145	6 113
Puy-de-Dôme	105 190	1 145	168		106 503
Auvergne	137 938	2 683	259	205	141 085

Évolution de la production d'aliments pour les animaux



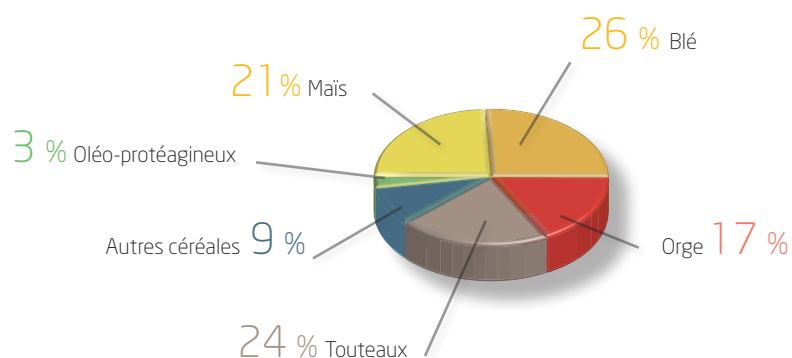
Incorporations dans l'alimentation animale

Campagne 2010/11

en tonnes

	Blé	% var	Orge	% var	Maïs	% var	Autres céréales	% var	Total céréales	% var	Oléo-pro	% var	Tourteaux
Allier	59 769	- 17	27 036	26	49 270	23	24 252	38	160 327	6	6 489	243	22 609
Cantal	11 242	- 15	10 459	9	9 121	5	4 648	- 18	35 470	- 5	1 157	- 87	11 733
Haute-Loire	7 082	- 13	4 134	- 7	2 095	- 26	1 631	- 27	14 942	- 15			8 745
Puy-de-Dôme	23 252	- 26	26 082	42	21 302	38	5 172	8	75 808	9	4 523	1203	48 919
Auvergne	101 345	- 19	67 711	26	81 788	22	35 703	18	286 547	4	12 169	230	92 006

Répartition des incorporations dans l'alimentation animale



DRAAF Auvergne / Pôle FranceAgriMer
Site de Marmilhat / BP 45 / 63370 Lempdes
tél. : +33 4 73 42 16 00 / fax : +33 4 73 42 16 76



Les cahiers de FranceAgriMer / édition 2011
FranceAgriMer / 12 rue Henri Rol-Tanguy / TSA 20002 / 93555 Montreuil-sous-Bois cedex
tél. : +33 1 73 30 30 00 / www.franceagrimer.fr / www.agriculture.gouv.fr
Directeur de la publication : Fabien Bova
Conception et réalisation : FranceAgriMer, direction de la Communication et de l'information, studio PAO
Impression : atelier d'impression de l'Arborial / Crédits photos : FranceAgriMer / DR
© tous droits de reproduction réservés, sauf autorisation expresse de FranceAgriMer