

Abréviations utilisées : Sn = semaine n de l'année civile considérée. Sn/Sn-1= variation hebdomadaire.
 Les variations hebdomadaires ou annuelles sont exprimées en %.
 Les prix sont exprimés en € hors taxes, sauf spécification contraire (TTC au stade détail).

Bovins

Gros Bovins entrée abattoir (€/kg)

Cotation nationale (10 régions)	S15	S15/S14	S15 2010 / S15 2009	S15 / Moy 5 ans
Carcasse de vache "O3"	2,61	0,8%	2,4%	-3%
Carcasse de vache "R3"	3,18	0,0%	2,6%	-1%
Carcasse de jeune bovin "R3"	3,08	-1,0%	-3,1%	-2%
Carcasse de génisse "R3"	3,26	0,0%	-0,3%	-3%
Carcasse de bœuf "R3"	3,15	0,0%	-0,6%	-2%

Prix moyen européen

	S15	S15/S14	S15 2010 / S15 2009
Union européenne	2,81	-0,2%	-2,0%
Allemagne	2,67	-0,4%	-1,1%
Belgique	2,58	0,2%	-1,9%
Italie	3,39	1,3%	-6,2%
Grèce	3,73	1,2%	0,0%
Espagne	2,88	-0,3%	-2,9%
Portugal	3,13	-0,1%	-0,6%
Royaume-Uni	2,90	-0,4%	-2,4%
Irlande	2,74	0,4%	-2,9%

Source : Europa

Gros Bovins maigres (€/kg Vif)

Cotation nationale (3 régions)	S15	S15/S14	S15 2010 / S15 2009	S15 / Moy 5 ans
Race Charolaise mâle "U" 350 kg	2,47	-0,4%	2,9%	4%
Race Limousine mâle "U" 300 kg	2,66	-0,7%	3,5%	0%

Prix moyen européen

	S15	S15/S14	S15 2010 / S15 2009
Union européenne	2,24	-1,0%	3,8%
Espagne	2,27	0,0%	10,5%
Italie	2,61	0,0%	1,4%

Source : Europa

Veau de 8 Jours (€/tête)

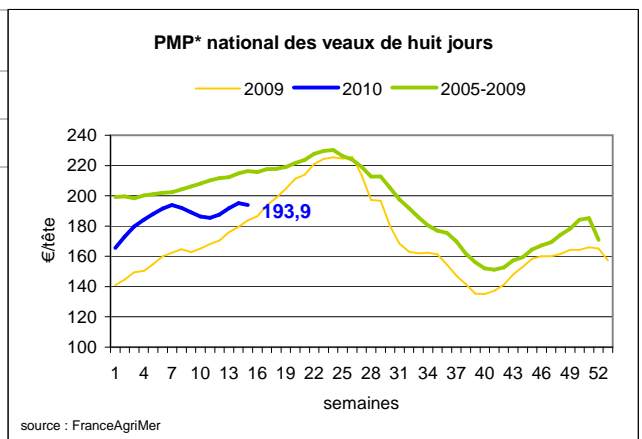
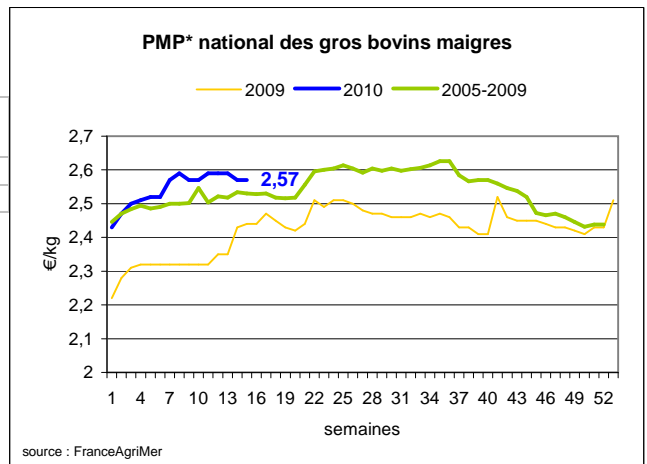
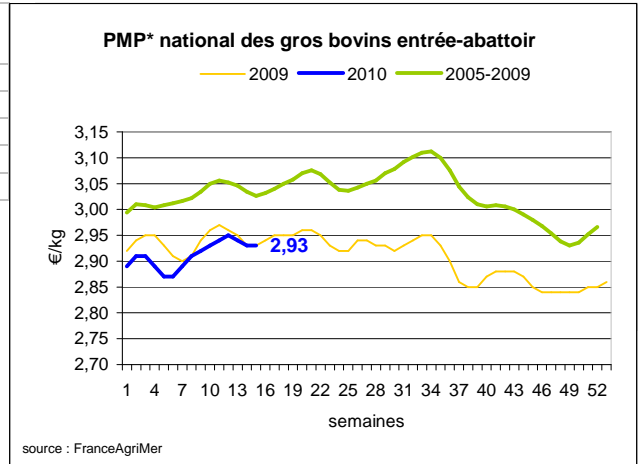
Cotation nationale (9 marchés)	S15	S15/S14	S15 2010 / S15 2009	S15 / Moy 5 ans
Veau d'élevage - tous croisements - mâle - bon et lourd	328,67	-2,1%	0,3%	-1%
Veau d'engraissement - race laitière - mâle - 45 à 50 kg	153,83	-0,6%	12,4%	-18%

Prix moyen européen

	S15	S15/S14	S15 2010 / S15 2009
Union européenne	211,15	-0,3%	13,1%
Allemagne	334,67	0,4%	41,9%
Pays-Bas	134,05	-2,8%	-1,1%
Italie	192,72	0,1%	5,0%
Espagne	221,96	-3,0%	-7,4%
Royaume-Uni	103,04	5,5%	-15,1%
Irlande	136,50	-4,9%	-13,9%

Source : Europa

* PMP : Prix Moyen Pondéré.



Veau de Boucherie (€/kg)

Cotation nationale (5 régions)	S15	S15/S14	S15 2010 / S15 2009	S15 / Moy 5 ans
Carcasse de veau élevé au pis "U" rose clair	7,42	0,0%	0,5%	0%
Carcasse de veau non élevé au pis "U" rose clair	7,09	0,0%	0,9%	4%
Carcasse de veau non élevé au pis "O" rose clair	5,46	0,0%	8,1%	3%

Prix moyen européen	S15	S15/S14	S15 2010 / S15 2009
Union européenne	5,02	-1,2%	4,8%
Belgique	5,99	-1,8%	0,3%
Pays-Bas	4,32	-2,0%	10,8%
Italie	4,23	-2,98%	-1,17%

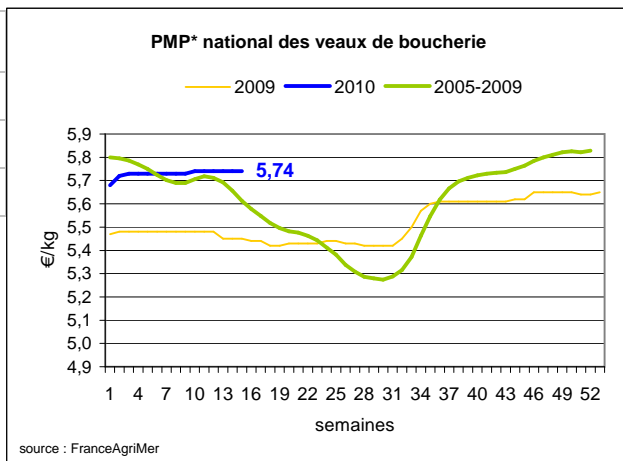
Source : Europa

Viande bovine détail GMS (€/kg)

	S15	S14	S15/S14
Bœuf entrecôte Barquette 1-2 (le kg)	18,26	18,32	-0,3%
Steak haché 15% mat. Grasse (le kg)	8,67	8,66	0,1%
Escalope dans la noix (le kg)	20,31	20,19	0,6%

Commentaire conjoncture bovins : Une reconduction difficile

La tendance générale de la semaine 15 est à la reconduction des prix sauf pour les jeunes bovins et les veaux de huit jours, qui sont en baisse. En effet, la tendance baissière des jeunes bovins s'est accentuée, ils ont perdu 12 centimes depuis le début de l'année. La demande n'est pas au rendez-vous, ni sur le marché national ni à l'export. Situation similaire constatée en Allemagne et aux Pays-Bas pour cette catégorie de bovins. A noter, toutefois, une stabilisation des cours dans les derniers échanges constatés sur les marchés en vif ainsi qu'un raffermissement très net des prix des vaches qui se vendent plus facilement, qu'elles soient de race à viande ou laitière. Le commerce des veaux de boucherie est calme dans l'attente du lancement de la campagne de promotion du veau de la Pentecôte. Les prix semblent être tirés vers le bas en raison de la concurrence des veaux des Pays-Bas qui arrivent en force sur les marchés européens et dont le prix moyen a baissé de 28 centimes en 4 semaines.



Ovins

Agneau de Boucherie entrée abattoir (€/kg)

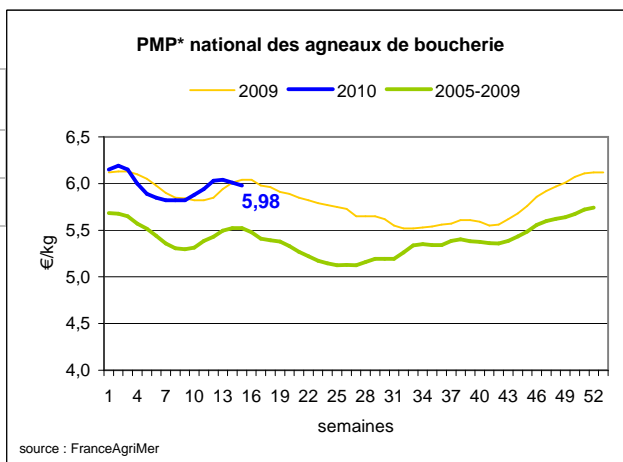
Cotation nationale pondérée (4 régions)	S15	S15/S14	S15 2010 / S15 2009	S15 / Moy 5 ans
Carcasse d'agneau "R" - couvert 16 à 19 kg	6,14	-0,5%	-0,2%	8%
carcasse d'agneau "R" - ciré 16 à 19 kg	6,23	-0,5%	-0,5%	6%
carcasse d'agneau "O" - couvert 16 à 19 kg	5,31	-0,4%	-0,6%	6%

Prix moyen européen	S15	S15/S14	S15 2010 / S15 2009
Union européenne :	4,69	0,4%	5,3%
Espagne	4,73	-2,2%	-5,4%
Royaume-Uni	5,02	1,9%	10,1%
Irlande	4,81	-2,1%	13,4%

Source : Europa

Agneau détail GMS (€/kg)

	S15	S14	S15/S14
Côte d'agneau (le kg)	16,91	16,84	0,4%
Gigot d'agneau raccourci (le kg)	16,02	16,03	-0,1%



* PMP : Prix Moyen Pondéré.

Commentaire conjoncture ovins : Un marché sans relief

L'agneau entame sa lente érosion saisonnière de son prix moyen, la demande reste calme, l'offre ne semble pas pléthorique et la concurrence néo-zélandaise n'est pas encore très active. A noter également un commerce moins fluide sur le marché de certains bassins de production des brebis.

Porcins

Porc France entrée abattoir (€/kg)

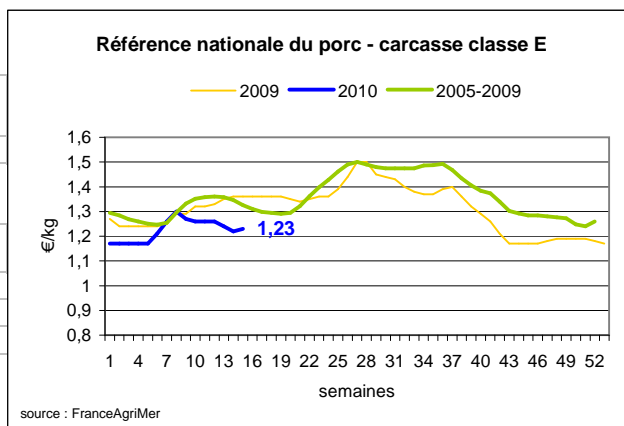
Cotation nationale (5 régions)	S15	S15/S14	S15 2010 / S15 2009	S15 / Moy 5 ans
Carcasse classe "E"	1,23	0,8%	-2,4%	-7%

Cotation Rungis "Découpe" (€/kg)

	S15	S15/S14	S15 2010 / S15 2009	S15 / Moy 5 ans
Longe avec travers et palette	2,67	0,00%	-1,11%	1%
Poitrine sans hachage extra	2,2	-0,45%	2,33%	5%
Jambon sans mouille	1,91	0,00%	3,24%	-3%

Porc détail GMS (€/kg)

	S15	S14	S15/S14
Côte de porc (le kg)	6,40	6,47	-1,1%
Rôti filet de porc (le kg)	7,28	7,31	-0,4%
Jambon blanc sans label	9,38	9,27	1,2%



Commentaire conjoncture porcins : La stabilisation

La tendance du marché s'est stabilisée, avec seulement une légère fermeté, malgré la résistance des groupements, impatient de voir le prix à la production progresser.

Bien que les besoins soient réels sur le marché intérieur, les acheteurs restent prudents car la valorisation de la découpe n'est toujours pas à la hauteur de la demande. D'autre part, avec les quelques reports du lundi de Pâques, les couvertures d'approvisionnement sont encore suffisantes. La demande saisonnière frémit malgré les congés scolaires de la région parisienne. L'abattage a repris avec 406 000 porcs tandis que le poids moyen de carcasse fléchit de 100 g.

A l'étranger, les cours restent stables, la fin du mois d'avril est attendue comme plus dynamique.

Volailles

Cotation Rungis "Découpe" (€/kg)

	S15	S15/S14	S15 2010 / S15 2009	S15 / Moy 5 ans
Poulet PAC A	1,75	0,0%	-16,7%	-7%
Poulet PAC LABEL	3,20	0,0%	-11,1%	4%
Dinde Filet	3,50	0,0%	-12,5%	-15%

Volailles détail GMS (€/kg)

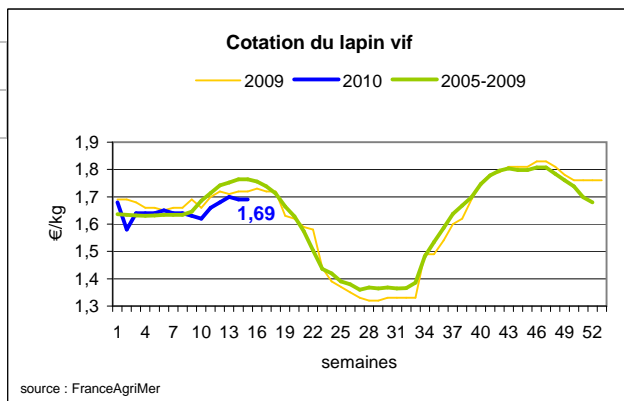
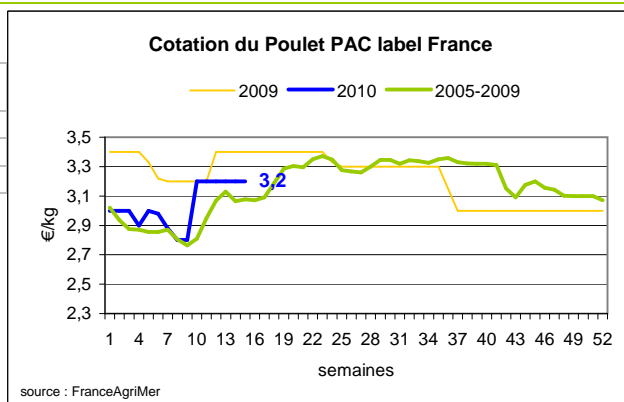
	S15	S14	S15/S14
Poulet PAC standard	3,12	3,12	0,0%
Poulet PAC LABEL	5,21	5,14	1,4%
Escalope de dinde	10,03	9,95	0,8%

Cotation nationale Lapin vif (€/kg)

	S15	S15/S14	S15 2010 / S15 2009	S15 / Moy 5 ans
Lapin vif hors réforme départ élevage	1,69	0,0%	-1,2%	-4%

Lapin détail GMS (€/kg)

	S15	S14	S15/S14
Lapin entier France (le kg)	7,59	7,64	-0,7%
Lapin cuisse France (le kg)	15,23	15,33	-0,7%



Commentaire conjoncture volailles : Cours reconduits

Les prix de la volaille sont restés stables, quelle que soit la qualité des animaux.

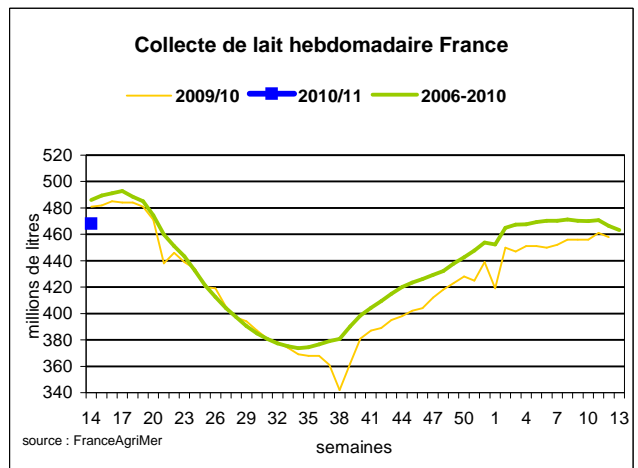
Ailleurs, en Europe, le marché semble être plus fluctuant avec une demande plus dynamique et des cours à la hausse en Allemagne, en Espagne et en Italie.



LAIT - Collecte brute hebdomadaire France

Collecte nationale	S14/S13	S14 2010 / S14 2009	S14 / Moy 5 ans
Total France	2,2%	-2,9%	-4,0%

Source : FranceAgriMer



LAIT - Collecte brute mensuelle Union européenne

Collecte dans les principaux Etats membres	Décembre 2009		Cumul campagne 2009/2010	
	Volume*	Evol N-1	Volume*	Evol N-1
Allemagne	2 326	0,3%	21 126	3,6%
France	1 965	-1,8%	16 830	-2,2%
Royaume-Uni	1 078	-0,2%	9 964	-0,1%
Pays-Bas	937	-1,6%	8 290	1,8%
Pologne	691	-3,9%	6 971	-0,6%

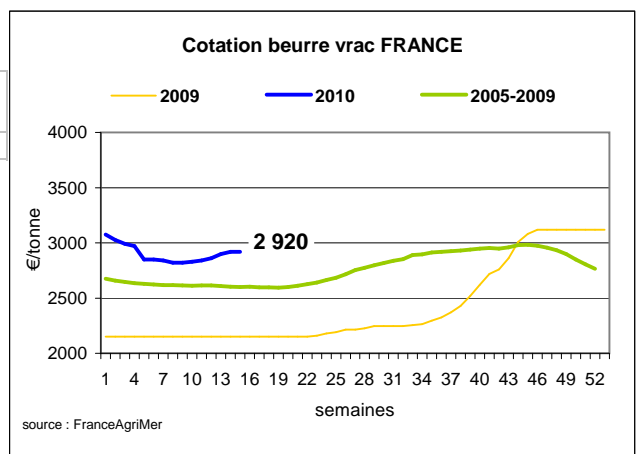
* En milliers de tonnes

Source : Eurostat

BEURRE - Cotations hebdomadaires

Cotation nationale (€/tonne)	S15	S15/S14	S15 2010 / S15 2009	S15 / Moy 5 ans
France	2 920	=	35,8%	12,3%

Sources : MAAP et FRANCEAGRIMER



Cotation européenne (€/tonne)	S15	S15/S14	S15 2010 / S15 2009
Allemagne Kempten	3 000	0,8%	37,9%
Pays-Bas	3 100	3,3%	43,5%

Sources : ZMB et Productschap Zuivel

Commentaire collecte de lait et cotation beurre vrac : Reconstitution du cours du beurre

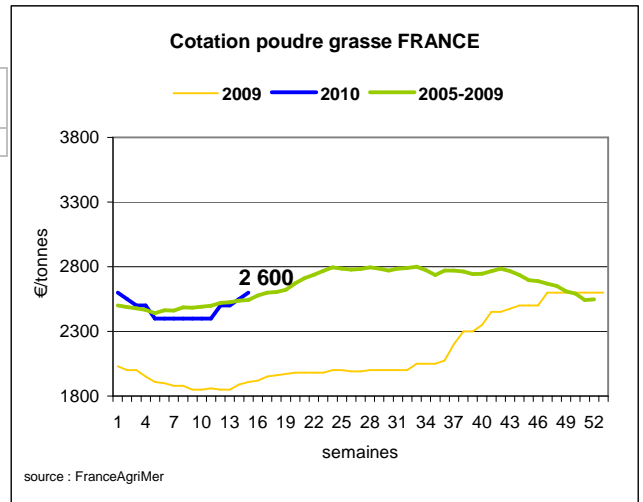
La collecte de lait reste faible par rapport à 2009 (- 2,9 %) et au profil moyen des 5 dernières années (- 4 %). Pour la première semaine de la campagne 2010/2011, un volume de collecte supérieur était attendu.

La cotation française du beurre stagne pour la semaine 15, alors que les prix allemands et néerlandais continuent d'augmenter. Le marché devient très tendu avec toujours une offre faible, face à une forte demande.

POUDRE GRASSE - Cotations hebdomadaires

Cotation nationale (€/tonne)	S15	S15/S14	S15 2010 / S15 2009	S15 / Moy 5 ans
France	2 600	2,0%	36,1%	2,3%

Source : MAAP d'après ATLA



source : FranceAgriMer

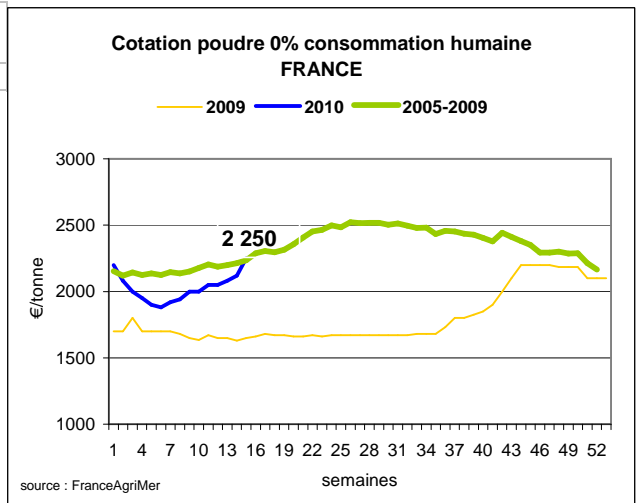
Cotation européenne (€/tonne)	S15	S15/S14	S15 2010 / S15 2009
Allemagne	2 750	7,2%	52,8%
Pays-Bas	2 670	3,9%	42,8%

Sources : ZMB et Productschap Zuivel

POUDRE 0 % Consommation Humaine - Cotations hebdomadaires

Cotation nationale (€/tonne)	S15	S15/S14	S15 2010 / S15 2009	S15 / Moy 5 ans
France	2 250	6,1%	36,4%	0,7%

Source : MAAP d'après ATLA



source : FranceAgriMer

Cotation européenne (€/tonne)	S15	S15/S14	S15 2010 / S15 2009
Allemagne	2 375	10,5%	41,8%
Pays-Bas	2 300	4,5%	40,2%

Source : ZMB et Productschap Zuivel

Publication de FranceAgriMer

Direction de la publication : Fabien BOVA - Direction Marchés, Etudes et Prospective - Service Bases d'information économique
 Rédaction et traitement des données : Emmanuel de MONTJOYE (Viandes), Christine GOUJON et Bertrand NATUREL (Produits laitiers)
 © FranceAgriMer : 12 rue Henri Rol-Tanguy - TSA 20002 - 93 555 Montreuil-sous-Bois cedex - Tel : 01.73.30.30.00 - Fax : 01.73.30.30.30