

Abréviations utilisées : Sn = semaine n de l'année civile considérée. Sn/Sn-1= variation hebdomadaire.

Les variations hebdomadaires ou annuelles sont exprimées en %.

Les prix sont exprimés en € hors taxes, sauf spécification contraire (TTC au stade détail).

### Bovins

#### Gros Bovins entrée abattoir (€/kg)

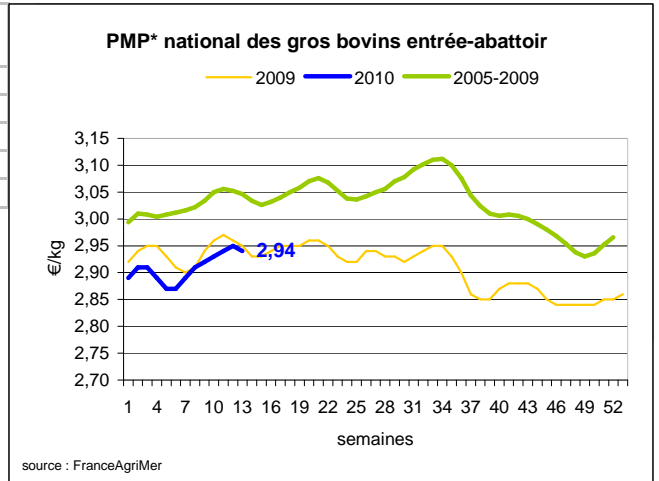
Cotation nationale (10 régions)	S13	S13/S12	S13 2010 / S13 2009	S13 / Moy 5 ans
Carcasse de vache "O3"	2,60	0,0%	2,0%	-4%
Carcasse de vache "R3"	3,18	0,0%	2,6%	-1%
Carcasse de jeune bovin "R3"	3,13	-0,6%	-3,4%	-2%
Carcasse de génisse "R3"	3,27	0,0%	0,0%	-3%
Carcasse de bœuf "R3"	3,16	-0,3%	-0,9%	-2%

#### Prix moyen européen

	S13	S13/S12	S13 2010 / S13 2009
Union européenne	2,82	-0,2%	-1,5%
Allemagne	2,70	-0,6%	-0,9%
Belgique	2,57	0,0%	-2,3%
Italie	3,38	-0,8%	-6,5%
Grèce	3,74	0,0%	2,2%
Espagne	2,87	0,3%	-2,9%
Portugal	3,16	0,9%	0,2%
Royaume-Uni	2,87	0,9%	0,3%
Irlande	2,73	0,4%	-3,0%

Source : Europa

\* PMP : Prix Moyen Pondéré.



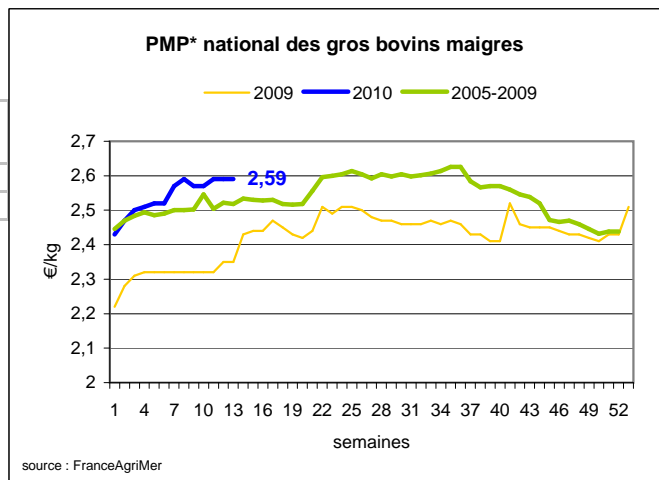
#### Gros Bovins maigres (€/kg Vif)

Cotation nationale (3 régions)	S13	S13/S12	S13 2010 / S13 2009	S13 / Moy 5 ans
Race Charolaise mâle "U" 350 kg	2,48	-0,4%	4,2%	5%
Race Limousine mâle "U" 300 kg	2,68	0,0%	5,1%	2%

#### Prix moyen européen

	S13	S13/S12	S13 2010 / S13 2009
Union européenne	2,26	0,2%	10,9%
Italie	2,61	0,0%	

Source : Europa



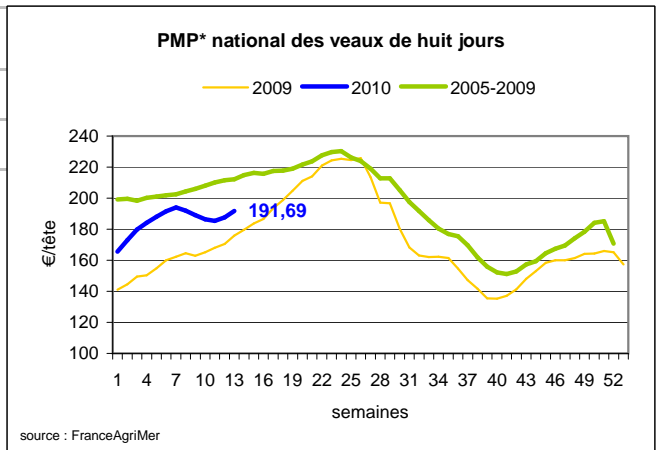
#### Veau de 8 Jours (€/tête)

Cotation nationale (9 marchés)	S13	S13/S12	S13 2010 / S13 2009	S13 / Moy 5 ans
Veau d'élevage - tous croisements - mâle - bon et lourd	332,00	-0,2%	1,4%	1%
Veau d'engraissement - race laitière - mâle - 45 à 50 kg	150,97	4,5%	16,8%	-17%

#### Prix moyen européen

	S13	S13/S12	S13 2010 / S13 2009
Union européenne	211,62	1,2%	18,0%
Allemagne	334,25	0,8%	43,3%
Pays-Bas	131,95	0,0%	-6,5%
Italie	192,45	0,2%	
Espagne	230,04	4,2%	0,5%
Royaume-Uni	108,51	-0,3%	9,9%
Irlande	137,00	0,0%	-5,2%

Source : Europa



## Veau de Boucherie (€/kg)

Cotation nationale (5 régions)	S13	S13/S12	S13 2010 / S13 2009	S13 / Moy 5 ans
Carcasse de veau élevé au pis "U" rose clair	7,42	0,0%	0,5%	0%
Carcasse de veau non élevé au pis "U" rose clair	7,09	0,0%	0,9%	4%
Carcasse de veau non élevé au pis "O" rose clair	5,46	0,0%	7,9%	1%

Prix moyen européen	S13	S13/S12	S13 2010 / S13 2009
Union européenne	5,14	-0,4%	1,1%
Belgique	6,13	-0,6%	1,7%
Pays-Bas	4,51	-1,0%	6,6%
Italie	4,46	-0,67%	3,48%

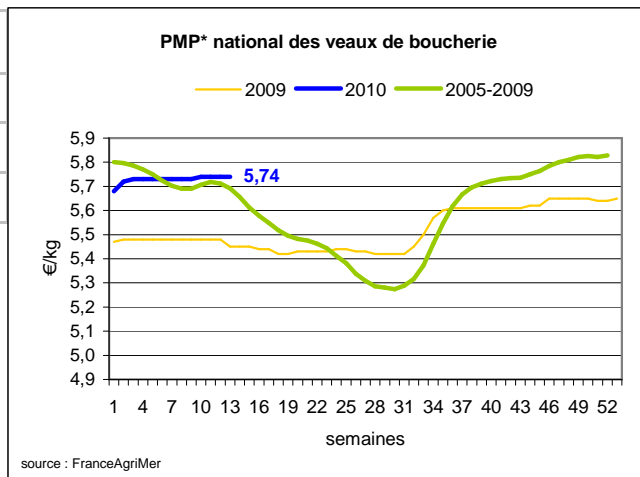
Source : Europa

## Viande bovine détail GMS (€/kg)

	S13	S12	S13/S12
Bœuf entrecôte Barquette 1-2 (le kg)	18,24	18,44	-1,1%
Steak haché 15% mat. Grasse (le kg)	8,62	8,62	0,0%
Escalope dans la noix (le kg)	20,02	20,22	-1,0%

### Commentaire conjoncture bovins : Une semaine calme

Après plusieurs semaines de hausse modérée mais continue, les prix des carcasses de gros bovins se sont stabilisés. Cette petite semaine, avec le lundi de Pâques férié, n'a pas contribué à dynamiser le marché d'autant que l'essentiel des gros approvisionnements avait été anticipé pour répondre à la demande lors des fêtes pascales. L'inflexion annoncée, la semaine dernière, sur les prix des jeunes bovins s'est confirmée avec une baisse de 2 centimes. Les broutards suivent en conséquence cette tendance baissière, les animaux lourds sont toujours délaissés à l'exportation. Les dernières transactions sur les marchés des gros bovins vifs sont également à la baisse avec des prix des vaches de réforme qui marquent une pause après plusieurs semaines d'une hausse ininterrompue. Le marché semble vouloir trouver un point d'équilibre.



## Ovins

### Agneau de Boucherie entrée abattoir (€/kg)

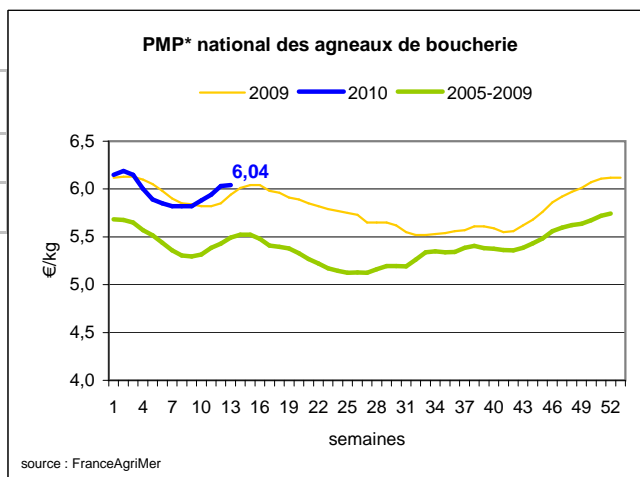
Cotation nationale pondérée (4 régions)	S13	S13/S12	S13 2010 / S13 2009	S13 / Moy 5 ans
Carcasse d'agneau "R" - couvert 16 à 19 kg	6,20	0,2%	2,5%	9%
carcasse d'agneau "R" - ciré 16 à 19 kg	6,29	0,2%	2,3%	8%
carcasse d'agneau "O" - couvert 16 à 19 kg	5,36	0,2%	2,3%	8%

Prix moyen européen	S13	S13/S12	S13 2010 / S13 2009
Union européenne :	4,54	1,3%	7,0%
Espagne	4,81	1,0%	-4,3%
Royaume-Uni	4,66	1,2%	11,4%
Irlande	4,75	4,6%	23,7%

Source : Europa

### Agneau détail GMS (€/kg)

	S13	S12	S13/S12
Côte d'agneau (le kg)	17,04	16,89	0,9%
Gigot d'agneau raccourci (le kg)	16,30	16,39	-0,5%



\* PMP : Prix Moyen Pondéré.

### Commentaire conjoncture ovins : Vers la stabilisation

La demande était soutenue durant cette semaine de Pâques, mais la hausse constatée au cours des dernières semaines s'est ralentie : le marché anticipe la tendance d'après-Pâques.

# Porcins

## Porc France entrée abattoir (€/kg)

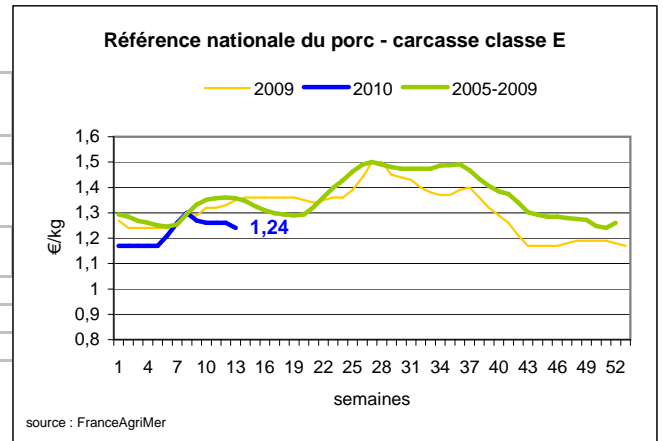
Cotation nationale (5 régions)	S13	S13/S12	S13 2010 / S13 2009	S13 / Moy 5 ans
Carcasse classe "E"	1,24	-1,6%	1,6%	-9%

## Cotation Rungis "Découpe" (€/kg)

	S13	S13/S12	S13 2010 / S13 2009	S13 / Moy 5 ans
Longe avec travers et palette	2,66	0,00%	0,00%	1%
Poitrine sans hachage extra	2,07	-1,45%	-7,59%	0%
Jambon sans mouille	1,91	0,00%	4,95%	-3%

## Porc détail GMS (€/kg)

	S13	S12	S13/S12
Côte de porc (le kg)	6,47	6,38	1,4%
Rôti filet de porc (le kg)	7,00	7,21	-2,9%
Jambon blanc sans label	9,21	8,99	2,4%



### Commentaire conjoncture porcins : L'érosion des cours se poursuit

La semaine de 4 jours a pesé sur la tendance, le commerce manque de dynamisme. Les abattoirs ont accentué leur pression sur les prix à l'achat, dans un environnement européen concurrentiel.

Les offres en production ne sont pas pressantes, mais l'activité commerciale est peu exigeante. La consommation se tourne vers d'autres viandes. Aussi les abattoirs couvrent plutôt facilement des besoins modérés sur le marché intérieur, tandis que les marchés à l'export sont peu accessibles.

L'activité d'abattage de la semaine a porté sur 390 000 porcs, pour un poids moyen stable.

Si dans le Nord de l'Europe les tendances n'évoluent guère, l'Espagne demeure orientée à la baisse (-1,2 centime).

# Volailles

## Cotation Rungis "Découpe" (€/kg)

	S13	S13/S12	S13 2010 / S13 2009	S13 / Moy 5 ans
Poulet PAC A	1,75	0,0%	-16,7%	-7%
Poulet PAC LABEL	3,20	0,0%	-11,1%	2%
Dinde Filet	3,50	0,0%	-6,7%	-16%

## Volailles détail GMS (€/kg)

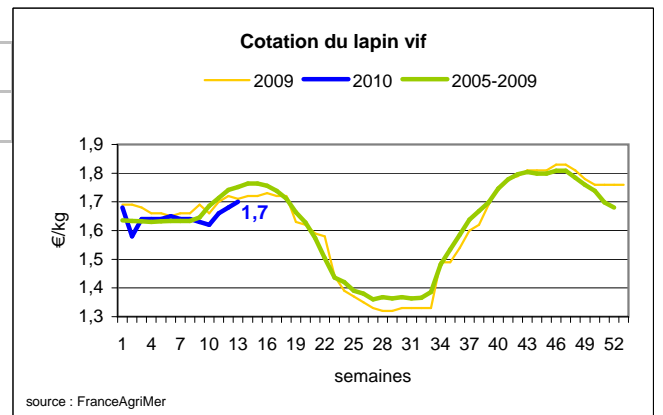
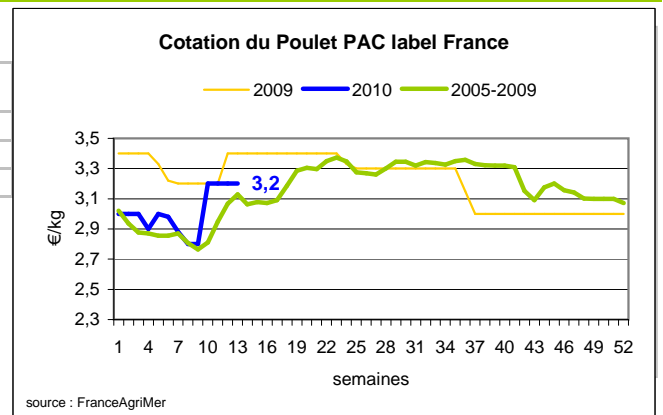
	S13	S12	S13/S12
Poulet PAC standard	3,13	3,12	0,3%
Poulet PAC LABEL	4,96	5,02	-1,2%
Escalope de dinde	10,02	10,07	-0,5%

## Cotation nationale Lapin vif (€/kg)

	S13	S13/S12	S13 2010 / S13 2009	S13 / Moy 5 ans
Lapin vif hors réforme départ élevage	1,70	1,2%	-0,6%	-3%

## Lapin détail GMS (€/kg)

	S13	S12	S13/S12
Lapin entier France (le kg)	7,37	7,22	2,1%
Lapin cuisse France (le kg)	15,18	15,12	0,4%



### Commentaire conjoncture volailles : le lapin à la hausse

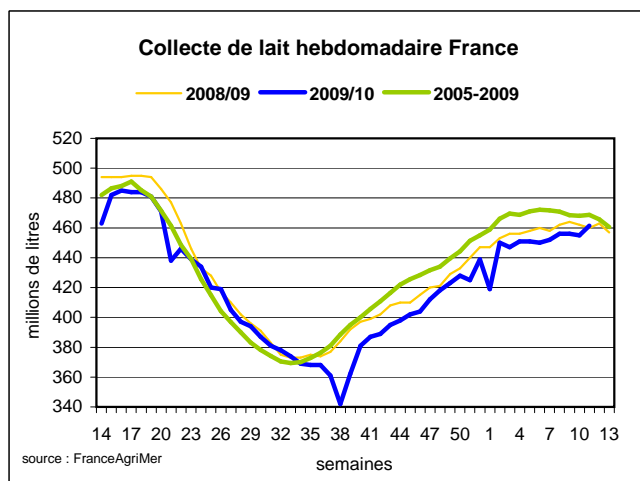
Les cours du lapin et du chevreau poursuivent leur progression pour atteindre le niveau de prix de l'an dernier. En revanche, la tendance des volailles (poulet et dinde) est à la reconduction prolongée.

# Produits laitiers

## LAIT - Collecte brute hebdomadaire France

Collecte nationale	S12/S11	S12 2010 / S12 2009	S12 / Moy 5 ans
Total France	-0,6%	0,1%	-1,4%

Source : FranceAgriMer



## LAIT - Collecte brute mensuelle Union européenne

Collecte dans les principaux Etats membres	Décembre 2009		Cumul campagne 2009/2010	
	Volume*	Evol N-1	Volume*	Evol N-1
Allemagne	2 326	0,3%	21 126	3,6%
France	1 965	-1,8%	16 830	-2,2%
Royaume-Uni	1 078	-0,2%	9 964	-0,1%
Pays-Bas	937	-1,6%	8 290	1,8%
Pologne	691	-3,9%	6 971	-0,6%

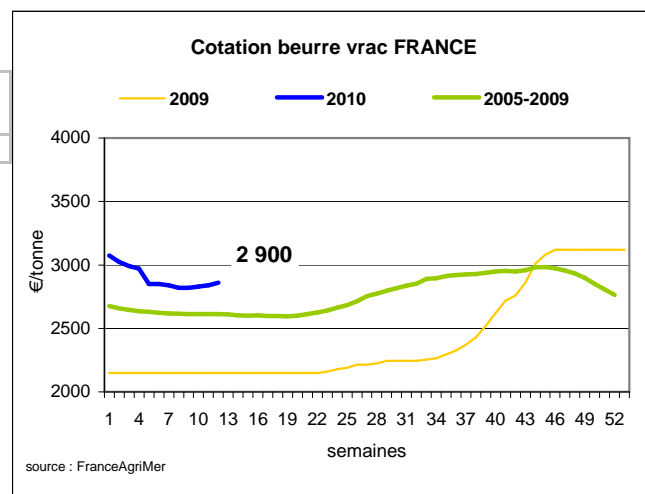
\* En milliers de tonnes

Source : Eurostat

## BEURRE - Cotations hebdomadaires

Cotation nationale (€/tonne)	S13	S13/S12	S13 2010 / S13 2009	S13 / Moy 5 ans
France	2 900	1,4%	34,9%	11,1%

Sources : MAAP et FRANCEAGRIMER



Cotation européenne (€/tonne)	S13	S13/S12	S13 2010 / S13 2009
Allemagne Kempten	2 875	=	32,2%
Pays-Bas	2 920	1,7%	35,2%

Sources : ZMB et Productschap Zuivel

### Commentaire collecte de lait et cotation beurre vrac : La hausse des cours se poursuit

La collecte de lait a atteint celle de 2009 pour la semaine 12. Ceci s'explique en partie par la fin de la campagne 2009/2010, et l'intention des producteurs de se rapprocher de leur quota.

La hausse des prix du beurre de ces trois dernières semaines se poursuit. Le marché redevient actif, avec cependant de faibles disponibilités.

Situation identique en Allemagne et aux Pays-Bas.

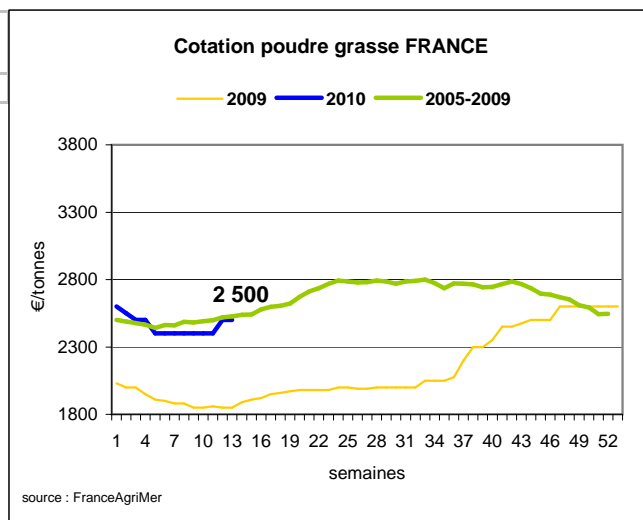
## POUDRE GRASSE - Cotations hebdomadaires

Cotation nationale (€/tonne)	S13	S13/S12	S13 2010 / S13 2009	S13 / Moy 5 ans
France	2 500	=	35,1%	-1,0%

Source : MAAP d'après ATLA

Cotation européenne (€/tonne)	S13	S13/S12	S13 2010 / S13 2009
Allemagne	2 510	0,4%	41,4%
Pays-Bas	2 480	2,1%	34,1%

Sources : ZMB et Productschap Zuivel



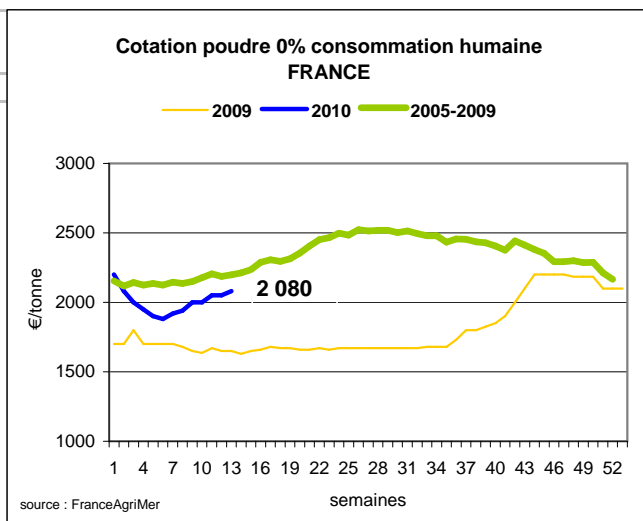
## POUDRE 0 % Consommation Humaine - Cotations hebdomadaires

Cotation nationale (€/tonne)	S13	S13/S12	S13 2010 / S13 2009	S13 / Moy 5 ans
France	2 080	1,5%	26,1%	-5,4%

Source : MAAP d'après ATLA

Cotation européenne (€/tonne)	S13	S13/S12	S13 2010 / S13 2009
Allemagne	2 110	0,5%	26,0%
Pays-Bas	2 100	3,0%	28,1%

Source : ZMB et Productschap Zuivel



### Publication de FranceAgrimer

Direction de la publication : Fabien BOVA - Direction Marchés, Etudes et Prospective - Service Bases d'information économique

Rédaction et traitement des données : Emmanuel de MONTJOYE (Viandes), Christine GOUJON et Bertrand NATUREL (Produits laitiers)

© FranceAgriMer : 12 rue Henri Rol-Tanguy - TSA 20002 - 93 555 Montreuil-sous-Bois cedex - Tel : 01.73.30.30.00 - Fax : 01.73.30.30.30