

Abréviations utilisées : Sn = semaine n de l'année civile considérée. Sn/Sn-1= variation hebdomadaire.
Les variations hebdomadaires ou annuelles sont exprimées en %.
Les prix sont exprimés en € hors taxes, sauf spécification contraire (TTC au stade détail).

Bovins

Gros Bovins entrée abattoir (€/kg)

Cotation nationale (10 régions)	S19	S19/S18	S19 2010 / S19 2009	S19 / Moy 5 ans
Carcasse de vache "O3"	2,67	0,4%	1,1%	-4%
Carcasse de vache "R3"	3,20	0,0%	2,2%	-2%
Carcasse de jeune bovin "R3"	3,01	-0,3%	-2,0%	-2%
Carcasse de génisse "R3"	3,26	0,3%	-0,3%	-4%
Carcasse de bœuf "R3"	3,13	0,3%	-1,6%	-2%

Prix moyen européen

	S19	S19/S18	S19 2010 / S19 2009
Union européenne	2,78	0,0%	-1,9%
Allemagne	2,62	-0,5%	-0,7%
Belgique	2,61	-0,1%	-3,3%
Italie	3,28	0,3%	-5,4%
Grèce	3,69	-1,0%	1,9%
Espagne	2,83	0,1%	-4,4%
Portugal	3,10	-2,1%	-2,6%
Royaume-Uni	2,93	-0,2%	-3,1%
Irlande	2,79	0,3%	-0,7%

Source : Europa

Gros Bovins maigres (€/kg Vif)

Cotation nationale (3 régions)	S19	S19/S18	S19 2010 / S19 2009	S19 / Moy 5 ans
Race Charolaise mâle "U" 350 kg	2,44	0,0%	0,4%	3%
Race Limousine mâle "U" 300 kg	2,59	-0,8%	0,8%	-2%

Prix moyen européen

	S19	S19/S18	S19 2010 / S19 2009
Union européenne	2,20	-1,8%	2,6%
Espagne	2,17	-1,3%	3,5%
Italie	2,64	0,0%	2,6%

Source : Europa

Veau de 8 Jours (€/tête)

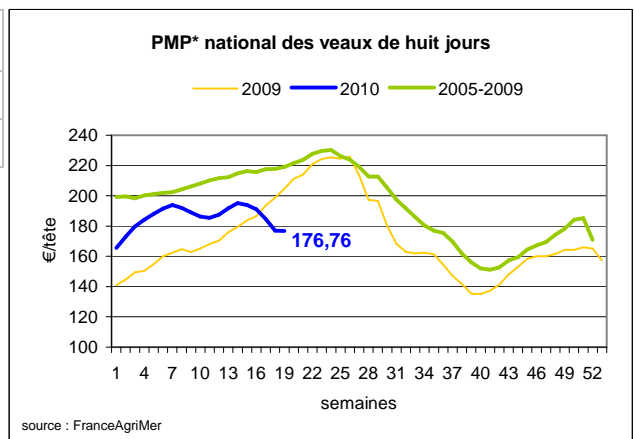
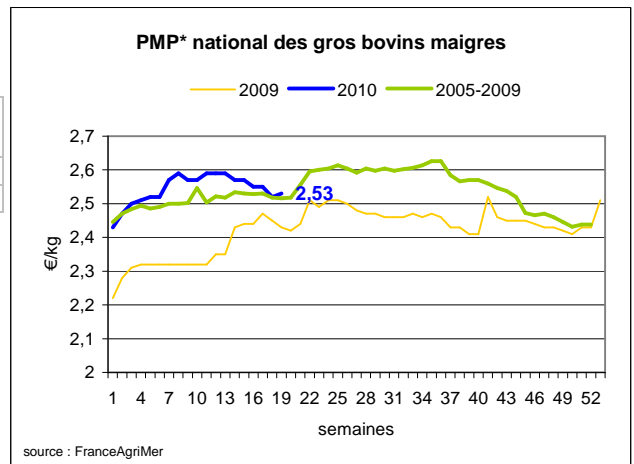
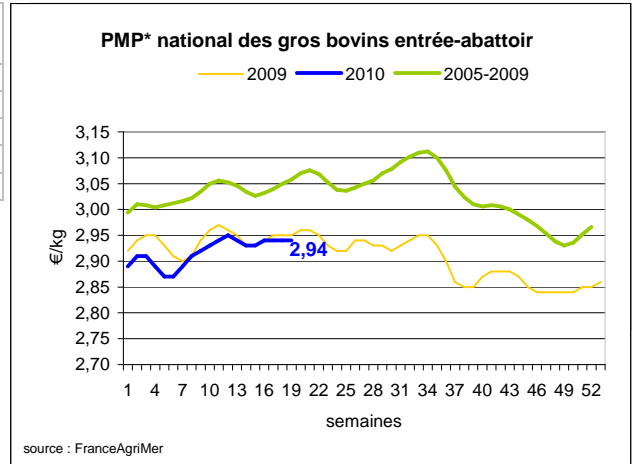
Cotation nationale (9 marchés)	S19	S19/S18	S19 2010 / S19 2009	S19 / Moy 5 ans
Veau d'élevage - tous croisements - mâle - bon et lourd	312,00	0,0%	-9,9%	-7%
Veau d'engraissement - race laitière - mâle - 45 à 50 kg	140,22	-0,3%	-9,2%	-25%

Prix moyen européen

	S19	S19/S18	S19 2010 / S19 2009
Union européenne	202,50	-3,2%	1,9%
Allemagne	313,40	-5,8%	31,3%
Pays-Bas	130,00	1,9%	-30,2%
Italie	195,59	0,0%	-0,9%
Espagne	213,33	0,3%	-8,7%
Royaume-Uni	124,36	-5,3%	1,6%
Irlande	122,00	-8,3%	-23,5%

Source : Europa

* PMP : Prix Moyen Pondéré.



Veau de Boucherie (€/kg)

Cotation nationale (5 régions)	S19	S19/S18	S19 2010 / S19 2009	S19 / Moy 5 ans
Carcasse de veau élevé au pis "U" rose clair	7,42	0,0%	0,5%	0%
Carcasse de veau non élevé au pis "U" rose clair	7,00	-0,6%	0,0%	4%
Carcasse de veau non élevé au pis "O" rose clair	5,29	-1,5%	5,6%	3%

Prix moyen européen	S19	S19/S18	S19 2010 / S19 2009
Union européenne	4,83	-0,5%	4,1%
Belgique	5,88	0,8%	2,5%
Pays-Bas	4,08	0,0%	9,7%
Italie	3,95	0,00%	0,00%

Source : Europa

Viande bovine détail GMS (€/kg)

	S19	S18	S19/S18
Bœuf entrecôte Barquette 1-2 (le kg)	18,42	18,14	1,5%
Steak haché 15% mat. grasse (le kg)	8,56	8,67	-1,3%
Escalope dans la noix (le kg)	20,29	20,20	0,4%

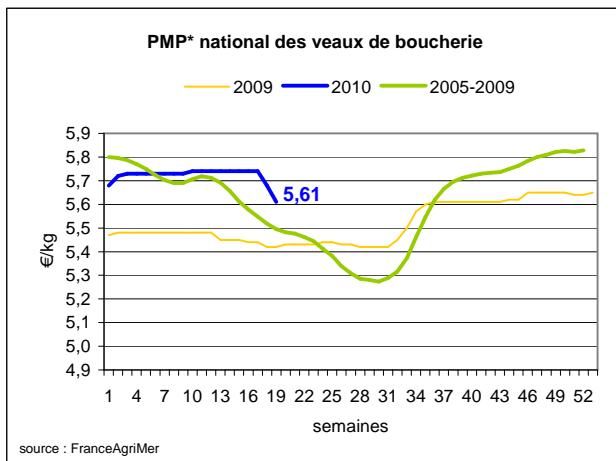
Commentaire conjoncture bovins : Equilibrée pour les gros bovins, difficile pour le veaux de boucherie

Depuis plusieurs semaines, l'évolution et le niveau du prix moyen de la carcasse de gros bovins demeurent identiques à ceux de l'an dernier. Néanmoins, des disparités sont notables entre les jeunes bovins dont les prix sont toujours à la baisse (à noter toutefois, que cette tendance baissière et saisonnière tend à se ralentir) et les vaches laitières qui ont vu leur prix progresser de 0,20 € depuis le début de l'année, l'offre est limitée pour cette catégorie de bovins. La consommation se reporterait sur les produits meilleur marché.

Les dernières tendances sur les marchés en vif des gros bovins sont à une légère reprise des cours avec une demande qui s'active.

Les brouards se sont stabilisés, les animaux d'herbage sont recherchés même si le tri est sélectif.

Concernant les petits veaux, la diminution de l'offre (jour de l'Ascension) a contribué à stabiliser les cours, la tendance demeure néanmoins baissière, la recherche de la qualité laisse beaucoup d'inventaires sur le carreau.



Ovins

Agneau de Boucherie entrée abattoir (€/kg)

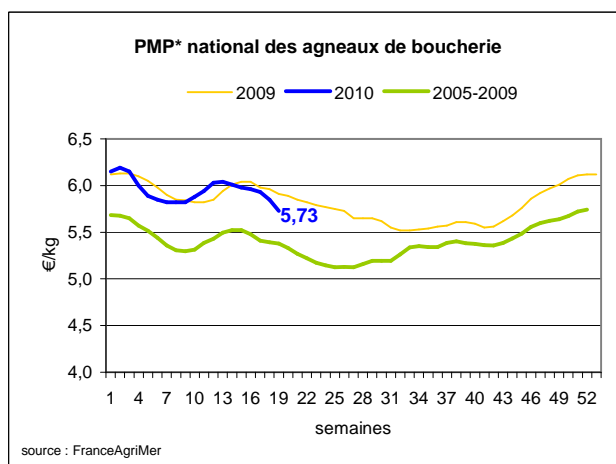
Cotation nationale pondérée (4 régions)	S19	S19/S18	S19 2010 / S19 2009	S19 / Moy 5 ans
Carcasse d'agneau "R" - couvert 16 à 19 kg	5,87	-2,2%	-2,3%	5%
carcasse d'agneau "R" - ciré 16 à 19 kg	5,96	-2,1%	-2,5%	4%
carcasse d'agneau "O" - couvert 16 à 19 kg	5,04	-2,5%	-2,3%	5%

Prix moyen européen	S19	S19/S18	S19 2010 / S19 2009
Union européenne :	4,70	1,3%	6,7%
Espagne	4,60	-0,3%	-6,3%
Royaume-Uni	5,18	3,6%	13,8%
Irlande	4,75	0,0%	12,5%

Source : Europa

Agneau détail GMS (€/kg)

	S19	S18	S19/S18
Côte d'agneau (le kg)	16,69	17,39	-4,0%
Gigot d'agneau raccourci (le kg)	16,00	15,64	2,3%



* PMP : Prix Moyen Pondéré.

Commentaire conjoncture ovins : A la baisse

A la différence de la semaine passée, une tendance générale se dégage, marquée par une forte baisse des cours des agneaux (de -0,10 € à -0,15 € selon les régions de cotation) Ce mouvement s'explique par une faible demande, une offre de qualité hétérogène et une concurrence des agneaux Lacaune aux prix très compétitifs. A noter la très forte progression du prix de l'agneau britannique (+0,20 € en une semaine), l'offre est limitée.

Concernant les brebis, la tendance nationale est baissière (de -0,05 € à -0,10 €)

Porcins

Porc France entrée abattoir (€/kg)

Cotation nationale (5 régions)	S19	S19/S18	S19 2010 / S19 2009	S19 / Moy 5 ans
Carcasse classe "E"	1,32	-1,5%	6,5%	2%

Cotation Rungis "Découpe" (€/kg)

	S19	S19/S18	S19 2010 / S19 2009	S19 / Moy 5 ans
Longe avec travers et palette	2,77	-0,36%	1,84%	0%
Poitrine sans hachage extra	2,3	0,87%	2,22%	7%
Jambon sans mouille	2,01	0,50%	4,69%	1%

Porc détail GMS (€/kg)

	S19	S18	S19/S18
Côte de porc (le kg)	6,47	6,42	0,8%
Rôti filet de porc (le kg)	7,76	7,70	0,8%
Jambon blanc sans label	8,95	9,14	-2,1%

Commentaire conjoncture porcins : Légère baisse de la cotation nationale, hésitante au marché de Plérin

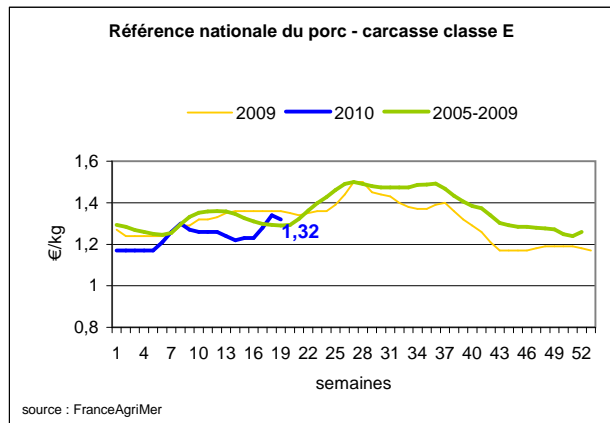
A Plérin, la tendance était faible en début de semaine, elle s'est inversée à la veille de l'Ascension.

Les abattoirs disposaient d'un approvisionnement suffisant malgré le jour férié. La demande restait encore hésitante. Les débouchés à l'export sont très limités.

Avec une journée en moins le nombre d'abattages a totalisé 331 000 porcs, pour un poids moyen stable de 92 kg.

Ailleurs en Europe, le cours a progressé de 0,02 € en Allemagne, tandis qu'en Espagne le vif reprend 0,024 €.

La semaine à venir, intercalée entre les deux jours fériés, pourrait connaître une forte activité, d'autant que les conditions climatiques s'y prêtent.



Volailles

Cotation Rungis "Découpe" (€/kg)

	S19	S19/S18	S19 2010 / S19 2009	S19 / Moy 5 ans
Poulet PAC A	1,90	2,6%	-10,6%	-3%
Poulet PAC LABEL	3,25	1,6%	-9,7%	-1%
Dinde Filet	3,75	4,0%	-8,5%	-11%

Volailles détail GMS (€/kg)

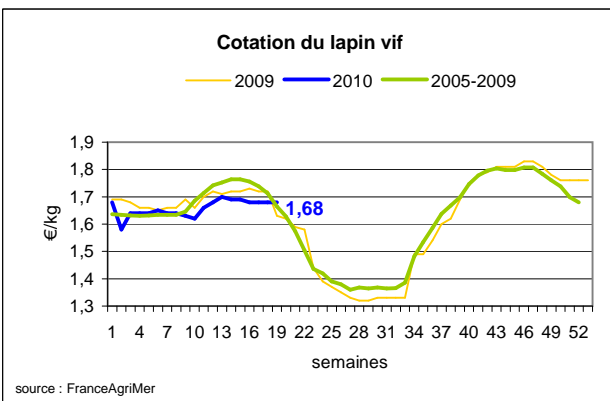
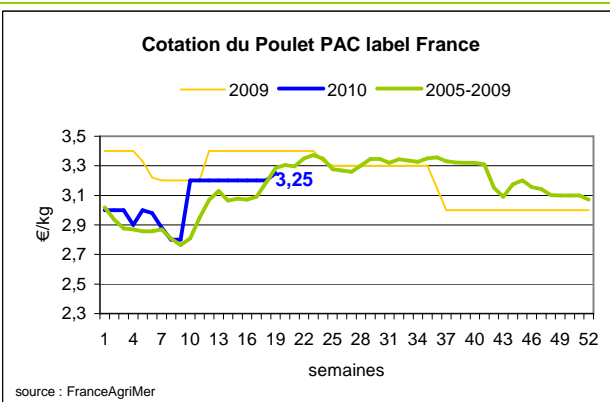
	S19	S18	S19/S18
Poulet PAC standard	3,11	3,17	-1,9%
Poulet PAC LABEL	5,19	5,13	1,2%
Escalope de dinde	9,98	9,98	0,0%

Cotation nationale Lapin vif (€/kg)

	S19	S19/S18	S19 2010 / S19 2009	S19 / Moy 5 ans
Lapin vif hors réforme départ élevage	1,68	0,0%	3,1%	1%

Lapin détail GMS (€/kg)

	S19	S18	S19/S18
Lapin entier France (le kg)	7,70	7,65	0,7%
Lapin cuisse France (le kg)	15,16	15,11	0,3%



Commentaire conjoncture volailles : hausse significative du cours du poulet

Après être restés stables en début de semaine, les cours des poulets PAC (standard et label) ont augmenté de 0,10 € pendant les jours correspondant aux congés de l'Ascension. Des conditions climatiques plus clémentes et des journées de loisirs incitant à la consommation de produits à griller peuvent contribuer à réveiller la demande.

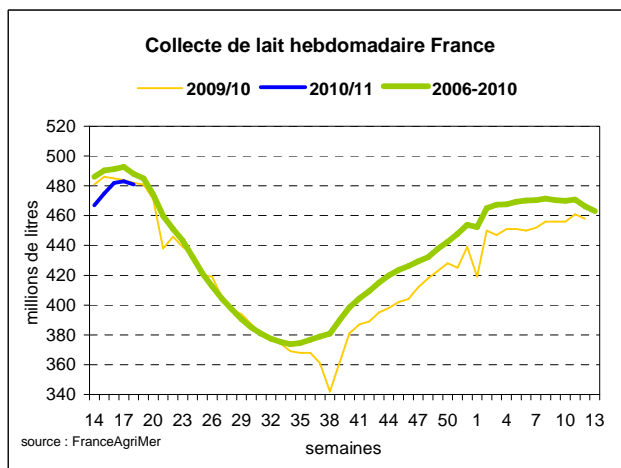
Le marché de la volaille est toujours aussi dynamique en Allemagne

Produits laitiers

LAIT - Collecte brute hebdomadaire France

Collecte nationale	S18/S17	S18 2010 / S18 2009	S18/ Moy 5 ans
Total France	-0,4%	-0,2%	-1,0%

Source : FranceAgriMer



LAIT - Collecte brute mensuelle Union européenne

Collecte dans les principaux Etats membres	Janvier 2010		Cumul campagne 2009/2010	
	Volume*	Evol N-1	Volume*	Evol N-1
Allemagne	2 381	-0,9%	23 507	3,1%
France	2 012	-2,6%	18 820	-2,4%
Royaume-Uni	1 082	-1,9%	11 046	-0,3%
Pays-Bas	950	-2,4%	9 240	1,3%
Pologne	698	-4,3%	7 669	-1,0%

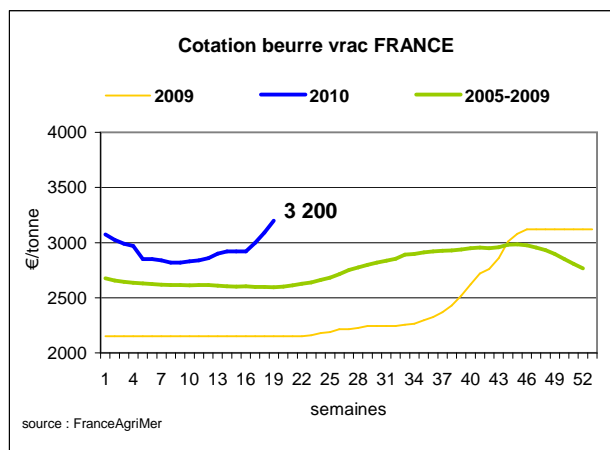
* En milliers de tonnes

Source : Eurostat

BEURRE vrac - Cotations hebdomadaires Standard 82 % MG conditionnement par 25 kg

Cotation nationale (€/tonne)	S19	S19/S18	S19 2010 / S19 2009	S19 / Moy 5 ans
France	3 200	3,6%	48,8%	23,4%

Sources : MAAP et FranceAgriMer



Cotation européenne (€/tonne)	S19	S19/S18	S19 2010 / S19 2009
Allemagne Kempten	3 775	2,0%	74,4%
Pays-Bas	3 700	2,8%	69,7%

Sources : ZMB et Productschap Zuivel

Commentaire collecte de lait et cotation beurre vrac : A la hausse

La collecte de lait de la semaine 18 tend à égaler celle de la même semaine de 2009, mais l'évolution reste négative de - 0,2 %. Cette collecte reste faible par rapport au profil moyen des 5 dernières années (- 1 %).

La cotation française du beurre a augmenté de 110 euros/t, pour la semaine 19, elle est passée de 3090 à 3200 €/t. Le marché reste très tendu avec toujours de faibles disponibilités sur le marché.

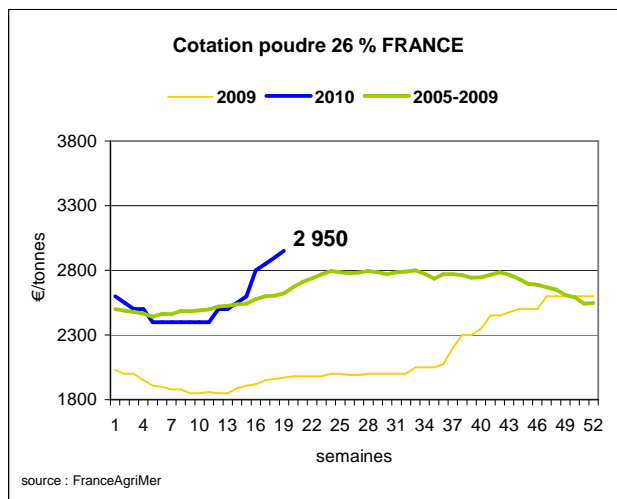
Les prix allemands et néerlandais poursuivent leur progression.

Sources : FranceAgriMer, Service Bases d'information économique, Réseau des nouvelles des marchés (DRAAF) sauf mention contraire.

POUDRE 26 % - Cotations hebdomadaires

Cotation nationale (€/tonne)	S19	S19/S18	S19 2010 / S19 2009	S19 / Moy 5 ans
France	2 950	1,7%	49,7%	12,5%

Source : MAAP d'après ATLA



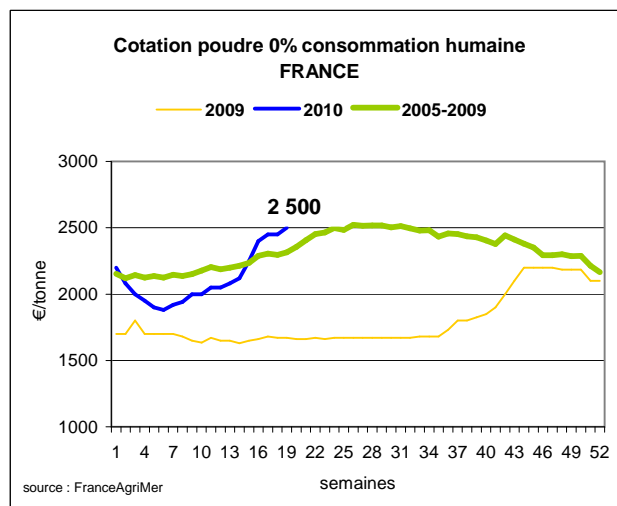
Cotation européenne (€/tonne)	S19	S19/S18	S19 2010 / S19 2009
Allemagne	2 850	=	50,0%
Pays-Bas	2 950	=	54,5%

Sources : ZMB et Productschap Zuivel

POUDRE 0 % Consommation Humaine - Cotations hebdomadaires

Cotation nationale (€/tonne)	S19	S19/S18	S19 2010 / S19 2009	S19 / Moy 5 ans
France	2 500	2,0%	49,7%	8,0%

Source : MAAP d'après ATLA



Cotation européenne (€/tonne)	S19	S19/S18	S19 2010 / S19 2009
Allemagne	2 500	=	49,3%
Pays-Bas	2 470	-1,2%	49,7%

Source : ZMB et Productschap Zuivel

Publication de FranceAgrimer

Direction de la publication : Fabien BOVA - Direction Marchés, Etudes et Prospective - Service Bases d'information économique

Rédaction et traitement des données : Emmanuel de MONTJOYE (Viandes), Christine GOUJON et Bertrand NATUREL (Produits laitiers)

© FranceAgriMer : 12 rue Henri Rol-Tanguy - TSA 20002 - 93 555 Montreuil-sous-Bois cedex - Tel : 01.73.30.30.00 - Fax : 01.73.30.30.30