

Semaine 47 (21 novembre au 27 novembre 2011)

Abréviations utilisées : Sn = semaine n de l'année civile considérée. Sn/Sn-1= variation hebdomadaire.

Les variations hebdomadaires ou annuelles sont exprimées en %.

Les prix sont exprimés en € hors taxes, sauf spécification contraire (TTC au stade détail).

Bovins

Gros Bovins entrée abattoir (€/kg)

Cotation nationale (10/10 régions)	S47	S47/S46	S47 2011 / S472010	S47 / Moy 5 ans
Carcasse de vache "P3"	2,71	-0,4%	11,5%	16%
Carcasse de vache "O3"	3,02	-0,3%	10,2%	15%
Carcasse de vache "R3"	3,50	0,0%	7,4%	10%
Carcasse de jeune bovin "R3"	3,79	0,3%	13,8%	18%
Carcasse de génisse "R3"	3,58	-0,3%	6,9%	8%
Carcasse de bœuf "R3"	3,52	0,3%	10,0%	12%

Prix moyen européen

	S47	S47/S46	S47 2011 / S47 2010
Union européenne	3,37	0,1%	15,4%
Allemagne	3,39	-0,2%	18,0%
Belgique	2,92	-0,2%	18,5%
Italie	3,81	-0,4%	8,6%
Grèce	3,82	0,0%	1,3%
Espagne	3,51	0,5%	13,6%
Portugal	3,15	0,0%	2,9%
Royaume-Uni	3,70	-0,2%	24,3%
Irlande	3,62	1,4%	33,6%

Source : Europa

Gros Bovins maigres (€/kg Vif)

Cotation nationale (5 régions)	S47	S47/S46	S47 2011 / S472010	S47 / Moy 5 ans
Race Charolaise mâle "U" 350 kg	2,49	0,0%	8,7%	8%
Race Limousine mâle "U" 300 kg	2,71	0,0%	7,5%	6%

Prix moyen européen

	S47	S47/S46	S47 2011 / S47 2010
Union européenne	2,34	-0,2%	14,2%
Espagne	2,03	0,0%	2,9%
Italie	2,78	0,0%	14,5%

Source : Europa

Veau de 8 Jours (€/tête)

Cotation nationale (9 marchés)	S47	S47/S46	S47 2011 / S472010	S47 / Moy 5 ans
Veau d'élevage - tous croisements - mâle - bon et lourd	330,00	0,6%	1,5%	-3%
Veau d'engraissement - race laitière - mâle - 45 à 50 kg	79,33	1,0%	-8,2%	-22%

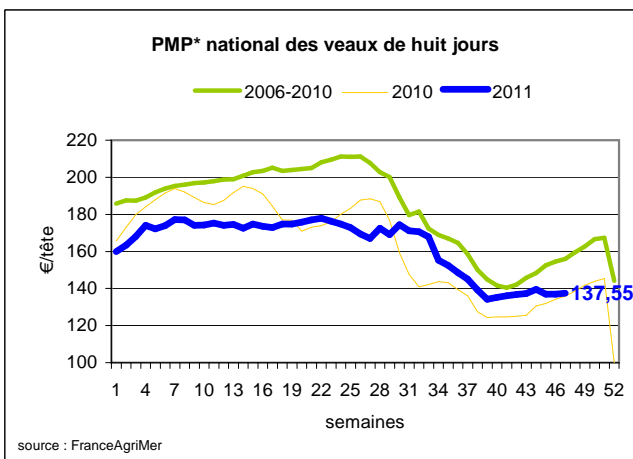
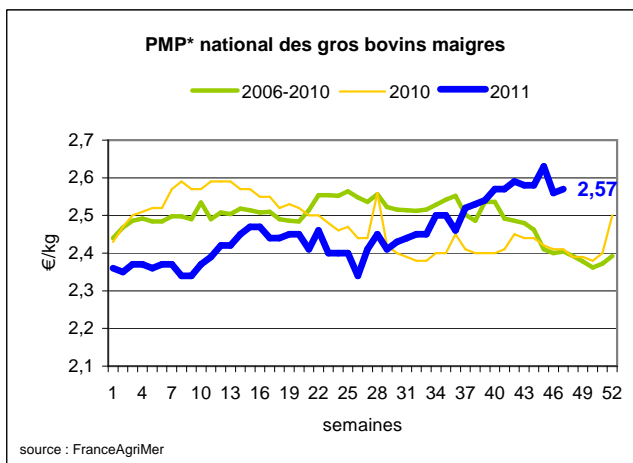
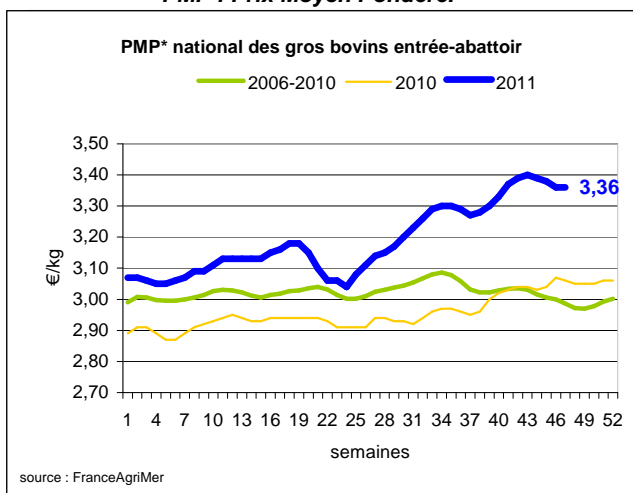
Prix moyen européen

	S47	S47/S46	S47 2011 / S47 2010
Union européenne	211,80	0,2%	14,8%
Allemagne	353,57	2,9%	13,7%
Pays-Bas			
Italie	166,55	-0,4%	6,7%
Espagne	214,58	0,0%	9,4%
Royaume-Uni	133,36	3,1%	42,7%
Irlande	252,50	-14,1%	72,9%

Source : Europa

Sources : FranceAgriMer, Service Bases d'information économique, Réseau des nouvelles des marchés (DRAAF) sauf mention contraire.

* PMP : Prix Moyen Pondéré.



Veau de Boucherie (€/kg)

Cotation nationale (5 régions)	S47	S47/S46	S47 2011 / S472010	S47 / Moy 5 ans
Carcasse de veau élevé au pis "U" rose clair	7,68	0,0%	2,8%	2%
Carcasse de veau non élevé au pis "U" rose clair	7,27	0,0%	3,1%	3%
Carcasse de veau non élevé au pis "O"- rose clair	6,06	0,0%	6,7%	10%

Prix moyen européen	S47	S47/S46	S47 2011 / S47 2010
Union européenne	5,68	1,0%	8,2%
Belgique	6,34	1,0%	2,0%
Pays-Bas	4,98	0,0%	7,1%
Italie	5,30	4,1%	17,26%

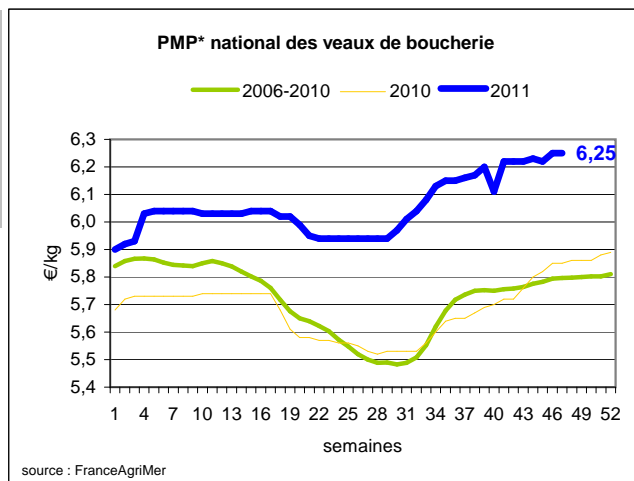
Source : Europa

Viande bovine détail GMS (€/kg)

	S47	S46	S47/S46
Bœuf entrecôte - Type mixte	19,03	19,34	-1,6%
Barquette 1-2 (le kg)			
Steak haché 15% mat. grasse (le kg)	8,87	8,81	0,7%
Escalope dans la noix (le kg)	21,01	21,03	-0,1%

Commentaire conjoncture bovins : pause avant les fêtes de fin d'année.

En cette fin de mois de novembre, le commerce du brouillard s'essouffle avec des ventes réduites vers l'Italie. La commercialisation des bovins maigres (type léger) est fluide tant sur le marché intérieur qu'à l'exportation (Turquie). Les cours de la vache R (3,50 €/kg) et O (3,02 €/kg) entrée abattoir ne fluctuent pas cette semaine mais restent supérieurs à ceux de 2010. Les acheteurs de la filière bovine sont à la recherche d'animaux primés afin de satisfaire une clientèle plus exigeante pour les fêtes de fin d'année. En veaux de huit jours les échanges sont plus animés en animaux croisés.



Ovins

Agneau de Boucherie entrée abattoir (€/kg)

Cotation nationale pondérée (4 régions)	S47	S47/S46	S47 2011 / S472010	S47 / Moy 5 ans
Carcasse d'agneau "R" - couvert 16 à 19 kg	6,47	0,5%	4,7%	10%
carcasse d'agneau "R" - ciré 16 à 19 kg	6,57	0,5%	4,6%	9%
carcasse d'agneau "O" - couvert 16 à 19 kg	5,80	0,5%	5,3%	11%

Prix moyen européen	S47	S47/S46	S47 2011 / S47 2010
Union européenne :	4,85	2,0%	12,0%
Espagne	5,90	-0,3%	4,5%
Royaume-Uni	4,96	4,3%	17,2%
Irlande	4,48	2,0%	5,7%

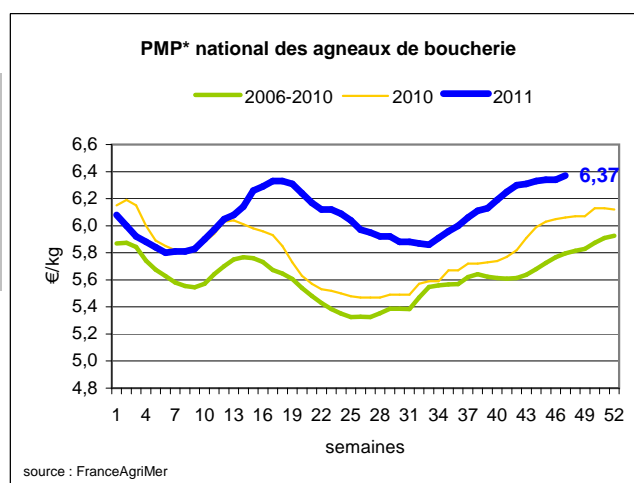
Source : Europa

Agneau détail GMS (€/kg)

	S47	S46	S47/S46
Côte d'agneau (le kg)	18,59	18,23	2,0%
Gigot d'agneau raccourci (le kg)	16,81	16,74	0,4%

Commentaire conjoncture ovins : prix peu évolutifs mais toujours corrects.

Le marché des agneaux reste tendu en semaine 47 du fait d'une offre globale faible face à un ralentissement de la demande. Les achats restent très sélectifs. Les animaux "gris" subissent un effritement des cours, non significatif. Les agneaux de belle qualité bénéficient en revanche d'une bonne demande. La concurrence britannique demeure limitée. Petites ventes de laitons dans un commerce bien identifié.



* PMP : Prix Moyen Pondéré.

Sources : FranceAgriMer, Service Bases d'information économique, Réseau des nouvelles des marchés (DRAAF) sauf mention contraire.

Porcins

Porc France entrée abattoir (€/kg)

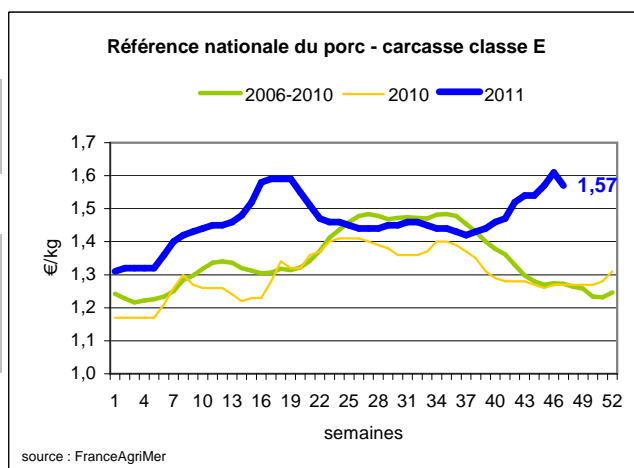
Cotation nationale (5 régions)	S47	S47/S46	S47 2011 / S472010	S47 / Moy 5 ans
Carcasse classe "E"	1,57	-2,5%	23,6%	23%

Cotation Rungis "Découpe" (€/kg)

	S47	S47/S46	S47 2011 / S472010	S47 / Moy 5 ans
Longe avec travers et palette	3,07	0,0%	11,6%	16%
Poitrine sans hachage extra	2,55	0,8%	19,2%	21%
Jambon sans mouille	2,16	-1,9%	8,0%	13%

Porc détail GMS (€/kg)

	S47	S46	S47/S46
Côte de porc (le kg)	6,71	6,71	0,0%
Rôti filet de porc (le kg)	7,89	7,49	5,3%
Jambon blanc sans label	9,77	9,51	2,7%



Commentaire conjoncture porcins : mouvement de repli des cours en production.

La baisse du cours en production se poursuit en semaine 47, avec des abattoirs qui n'ont pas relâché leur pression. Entre les 2 séances de cadran, le recul atteint 4 cts. A l'impression de manque de marchandise expliquant la hausse d'octobre, succède celle de larges disponibilités due aux retards d'enlèvements des jours fériés de novembre. Les abattoirs en profitent pour tenter de retrouver quelques marges, le prix des pièces n'ayant pas suivi le prix de la carcasse avant les baisses. Ainsi, bien que la demande soit correcte, elle ne permet pas de résorber les reports en élevage. L'activité d'abattage a totalisé 397 000 porcs pour un poids moyen de carcasse stable. Tandis que les autres bassins de production européens du Nord de l'UE ont reconduit leurs cours, cette baisse du prix français devrait permettre à la marchandise régionale de retrouver une position plus favorable pour renouer avec certains marchés exports, notamment en carcasses.

Volailles

Cotation Rungis "Découpe" (€/kg)

	S47	S47/S46	S47 2011 / S472010	S47 / Moy 5 ans
Poulet PAC A	2,25	0,0%	7,1%	9%
Poulet PAC LABEL	3,80	0,0%	8,6%	12%
Dinde Filet	5,45	-0,9%	9,0%	11%

Volailles détail GMS (€/kg)

	S47	S46	S47/S46
Poulet PAC standard	3,47	3,47	0,0%
Poulet PAC LABEL	5,71	5,71	0,0%
Escalope de dinde	11,41	11,40	0,1%

Cotation nationale Lapin vif (€/kg)

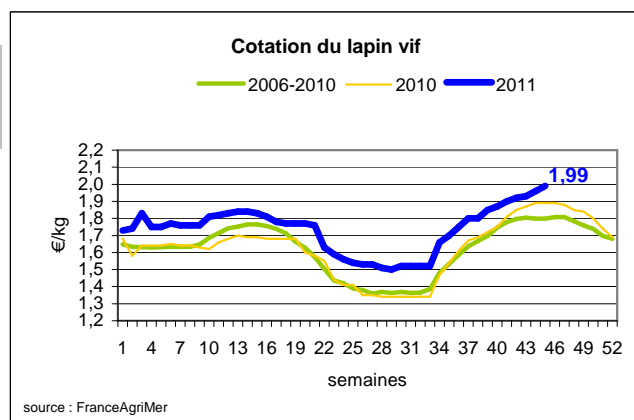
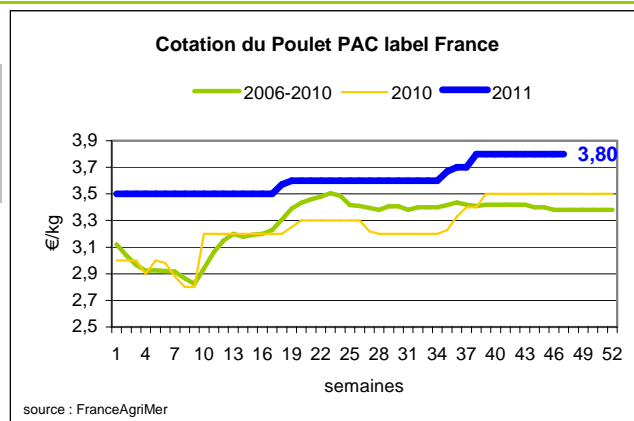
	S46	S46/S45	S46 2011 / S46 2010	S46/ Moy 5 ans
Lapin vif hors réforme départ élevage	2,00	0,5%	5,8%	10%

Cotation nationale Chevreau vif (€/kg)

	S47	S47/S46	S46 2011 / S46 2010
Chevreau vif - 8 à 11 kg départ élevage	3,38	3,85%	0,00%

Lapin détail GMS (€/kg)

	S46	S45	S46/S45
Lapin entier France (le kg)	7,86	8,08	-2,7%
Lapin cuisse France (le kg)	14,97	14,92	0,3%



Commentaire conjoncture volailles : meilleure valorisation des produits "bio"

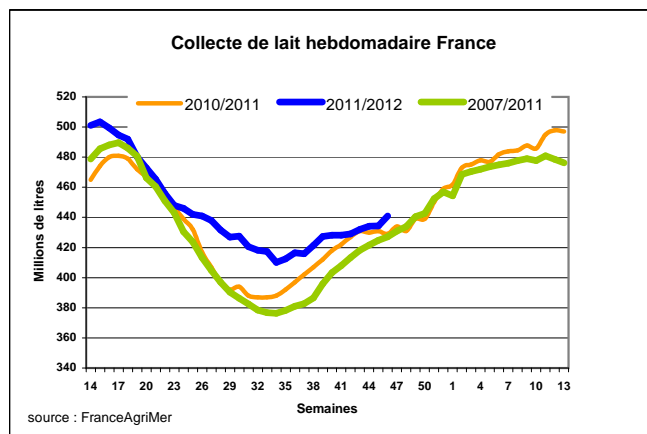
La commercialisation des volailles est fragilisée en semaine 47 par les offres promotionnelles en GMS sur la découpe de porc. Autre facteur limitant les ventes, les centrales d'achats de la distribution se positionnent sur les volailles festives pour les fêtes de fin d'année. Un marché semble mieux résister, celui des volailles "bio". En oeufs, bonne orientation des ventes pour les industriels.

Produits laitiers

LAIT - Collecte brute hebdomadaire France

Collecte nationale	S46/S45	S46 2011 / S46 2010	S46 /Moy 5 ans
Total France	1,5%	2,3%	3,2%

Source : FranceAgriMer



LAIT - Collecte brute mensuelle Union européenne

Collecte dans les principaux Etats membres	Septembre 2011		Cumul campagne 2011/2012	
	Volume*	Evol N-1	Volume*	Evol N-1
Allemagne	2 345	1,9%	15 019	2,2%
France	1 845	7,0%	11 850	5,5%
Royaume-Uni	1 072	-2,2%	7 134	0,8%
Pays-Bas	911	-1,3%	5 867	-0,2%
Pologne	788	2,7%	4 871	1,6%

* En milliers de tonnes

Source : Eurostat

BEURRE vrac - Prix des facturations Standard 82 % MG conditionnement par 25 kg

Prix des facturations (€/tonne)	S47	S47/S46	S47 2011 / S47 2010	S47/ Moy 5 ans
France	3 849	-1,4%	-	-

Sources : FranceAgriMer d'après enquête "FranceAgriMer/ATLA"

Les prix indiqués résultent d'une enquête auprès des fabricants sur la base des facturations (règlement CE n° 479/2010) et ne peuvent être comparés aux prix précédents établis sur une autre base. Une courbe sur cette nouvelle base devrait être publiée prochainement.

Prix européens (€/tonne)	S47	S47/S46	S47 2011 / S47 2010
Allemagne Kempten	3 600	-5,3%	-3,4%
Pays-Bas	3 500	-1,7%	-3,0%

Sources : ZMB et Productschap Zuivel

Commentaire collecte de lait :

La collecte de lait de la semaine 46/2011 montre une évolution positive par rapport à la collecte moyenne des cinq dernières années (+ 3,2%).

Les prix des facturations de beurre cube standard (82% MG, 25 kg) de la semaine 47/2011, montrent une baisse de 55€/tonne, par rapport à la semaine précédente.

POUDRE 26 % - Prix des facturations

Prix des facturations (€/tonne)	S47	S47/S46	S47 2011 / S47 2010	S47/ Moy 5 ans
France	3 073	-0,2%	-	-

Sources : FranceAgriMer d'après enquête "FranceAgriMer/ATLA"

Les prix indiqués résultent d'une enquête auprès des fabricants sur la base des facturations (règlement CE n° 479/2010) et ne peuvent être comparés aux prix précédents établis sur une autre base. Une courbe sur cette nouvelle base devrait être publiée prochainement.

Prix européens (€/tonne)	S47	S47/S46	S47 2011 / S47 2010
Allemagne	2 900	=	10,1%
Pays-Bas	2 830	-0,7%	5,6%

Sources : ZMB et Productschap Zuivel

POUDRE 0 % Consommation Humaine - Prix des facturations

Prix des facturations (€/tonne)	S47	S47/S46	S47 2011 / S47 2010	S47/ Moy 5 ans
France	2 363	-0,8%	-	-

Sources : FranceAgriMer d'après enquête "FranceAgriMer/ATLA"

Les prix indiqués résultent d'une enquête auprès des fabricants sur la base des facturations (règlement CE n° 479/2010) et ne peuvent être comparés aux prix précédents établis sur une autre base. Une courbe sur cette nouvelle base devrait être publiée prochainement.

Prix européens (€/tonne)	S47	S47/S46	S47 2011 / S47 2010
Allemagne	2 315	=	11,6%
Pays-Bas	2 280	=	9,1%

Source : ZMB et Productschap Zuivel

Publication de FranceAgriMer

Direction de la publication : Fabien BOVA - Direction Marchés, Etudes et Prospective - Service Bases d'information économique
Rédaction et traitement des données : Emmanuel de MONTJOYE (Viandes) et Bertrand NATUREL (Produits laitiers)

© FranceAgriMer : 12 rue Henri Rol-Tanguy - TSA 20002 - 93 555 Montreuil-sous-Bois cedex - Tel : 01.73.30.30.00 - Fax : 01.73.30.30.30