

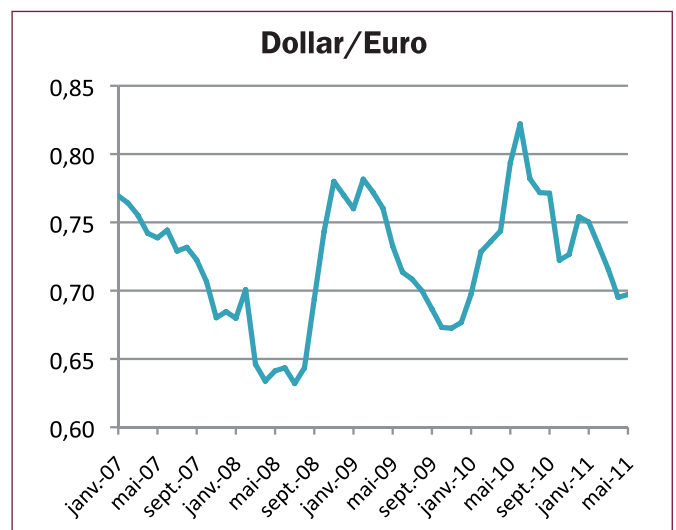
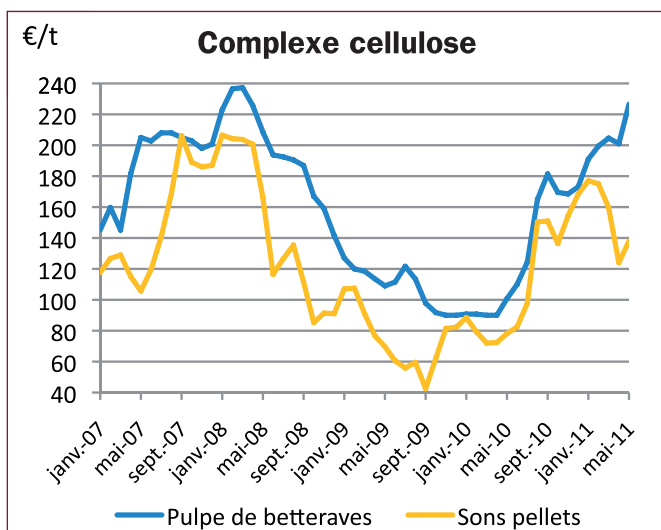
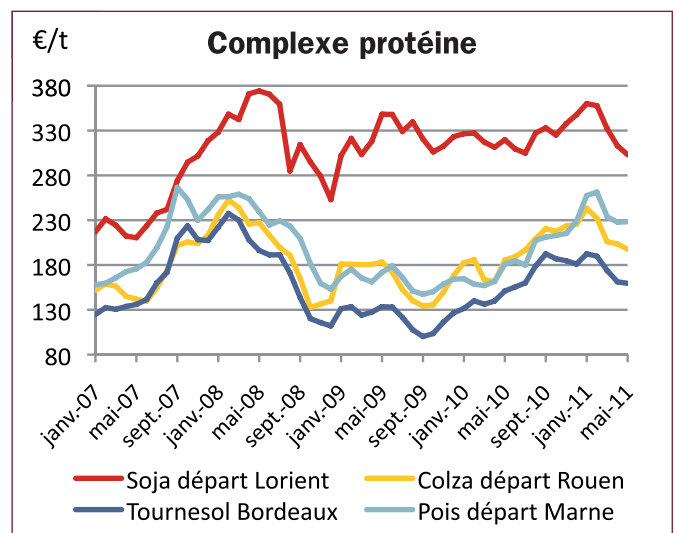
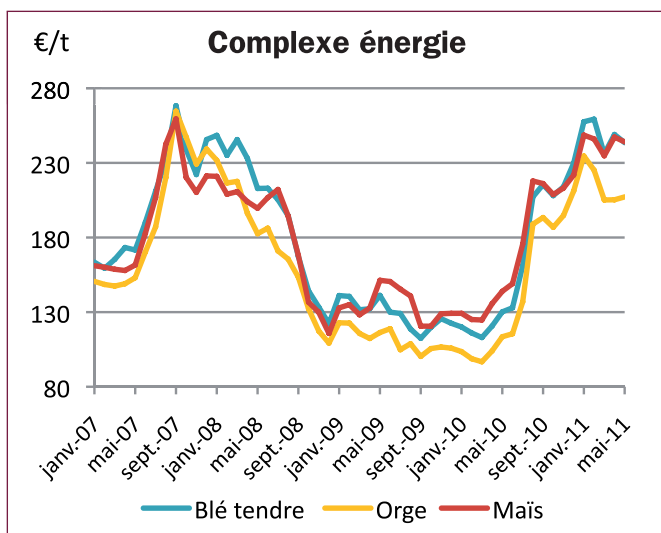
Tableau de bord « Prix des aliments »

- 9 juin 2011 -

Matières premières

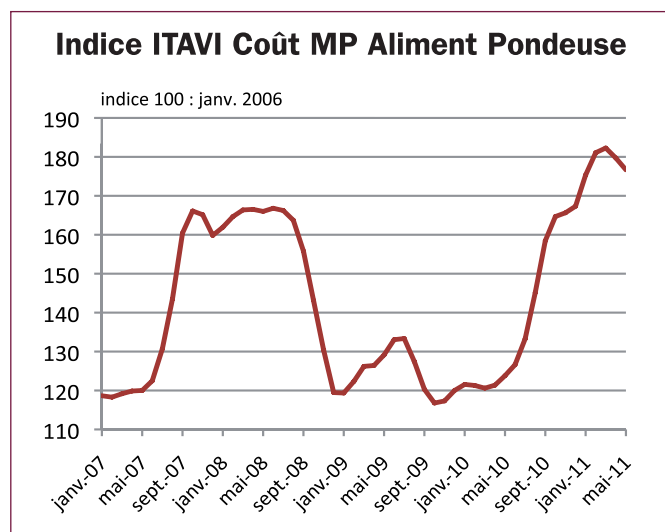
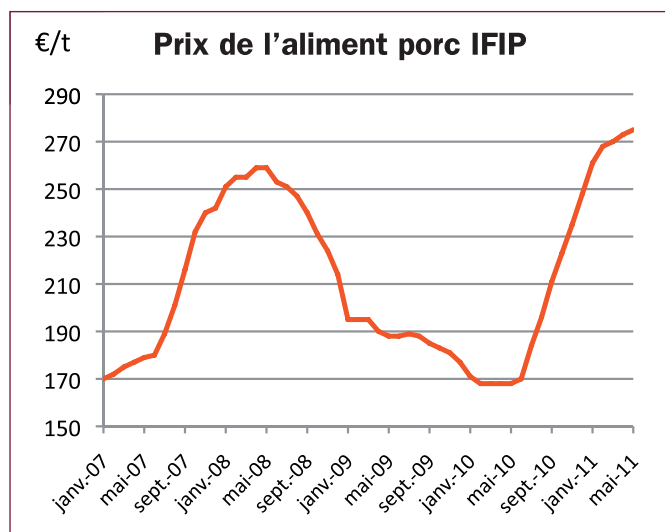
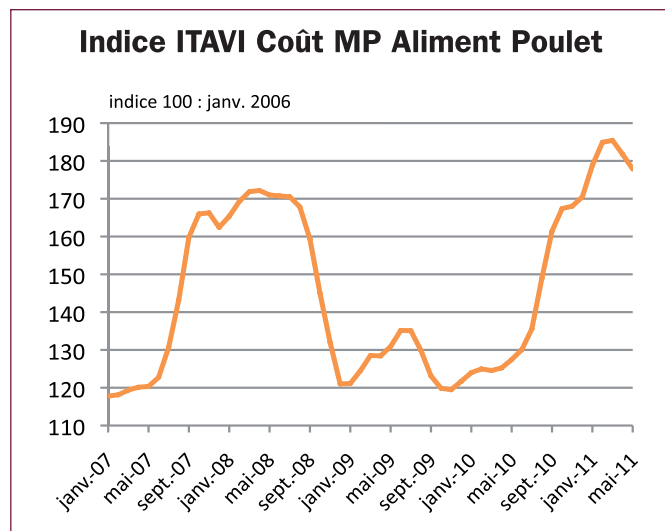
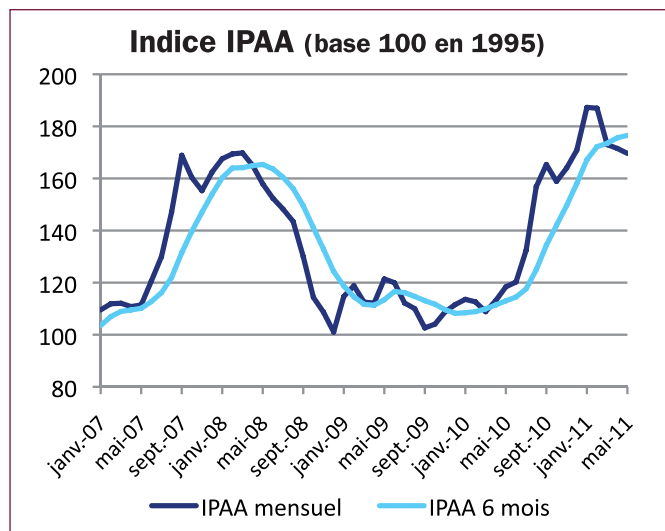
Matières premières (€/T)	mai 11	% mai 11 / avril 11	% mai 11 / mai 10
Blé tendre rendu Bretagne (yc majo. mens.)	244	- 2,2 %	+ 87,1 %
Orge rendu Bretagne (yc majo. mens.)	207	+ 0,9 %	+ 82,6 %
Mais rendu Bretagne (yc majo. mens.)	244	- 1,3 %	+ 69,6 %
Tourteaux de soja départ Lorient	303	- 3,2 %	- 5,2 %
Tourteaux de colza départ Rouen	198	- 2,9 %	+ 6,5 %
Tourteaux de tournesol départ Bordeaux	160	- 1,1 %	+ 5,6 %
Pois départ Marne (yc majo. mens.)	228	+ 0,2 %	+ 26,1 %
Pulpe de betteraves départ Marne	227	+ 12,7 %	+ 124,8 %
Sons pellets départ région parisienne	138	+ 11,3%	+76,6 %
Luzeerne 18 départ Marne	199	+ 0,8 %	+ 61,8 %

Parité \$/€	0,6972	+ 0,3 %	- 12,1 %
-------------	--------	---------	----------



Aliments composés

Indices Aliments	mois m	% m/m-1	% m/m-12
Indice IPAA mai 2011 (base 100 : janv 1995)	169,63	- 1,1 %	+ 43,3 %
Prix IFIP aliment porc croissance mai 2011 (€/t)	275	+ 0,7 %	+ 63,7 %
Indice ITAVI MP aliment poulet standard mai 2011	177,83	- 2,2 %	+ 39,5 %
Indice ITAVI MP aliment poule pondeuse mai 2011	176,67	- 1,7 %	+ 42,7 %



Composition des indices

- IPAA** calculé par l'hebdomadaire La Dépêche - Le Petit Meunier, cet indice mesure l'évolution du prix en disponible d'un panier de 16 matières premières représentatives des utilisations globales par les fabricants d'aliments (indice 100 : janvier 1995)
- IFIP** le prix de l'aliment IFIP reflète le prix moyen mensuel des aliments d'engraissement dans les élevages suivis en GTE ; les valeurs provisoires, depuis juillet 2010, résultent de la somme d'un coût matières premières — optimisé et lissé sur 6 mois — et d'une marge brute forfaitisée.
- ITAVI** Indices du coût matières premières d'aliments volaille de chair croissance-finition et pondeuse calculés sur la base des cotations d'un ensemble optimisé de matières premières, avec lissage sur 3 mois.
- IPAMPA** l'indice reflète l'évolution des prix de vente sortie usine des aliments composés observés par le SSP. Compte tenu du mode de traitement actuel des non-réponses conduisant à sous-estimer fortement la progression de l'indice sur les derniers mois, Coop de France NA suspend provisoirement sa publication.