

## Semaine 18 (02 mai au 08 mai 2011)

Abréviations utilisées : Sn = semaine n de l'année civile considérée. Sn/Sn-1= variation hebdomadaire.

Les variations hebdomadaires ou annuelles sont exprimées en %.

Les prix sont exprimés en € hors taxes, sauf spécification contraire (TTC au stade détail).

### Bovins

#### Gros Bovins entrée abattoir (€/kg)

Cotation nationale (10 régions)	S18	S18/S17	S18 2011 / S18 2010	S18 / Moy 5 ans
Carcasse de vache "P3"	2,69	0,7%	11,6%	7%
Carcasse de vache "O3"	2,95	1,0%	10,9%	8%
Carcasse de vache "R3"	3,38	0,3%	5,6%	5%
Carcasse de jeune bovin "R3"	3,29	0,0%	8,9%	7%
Carcasse de génisse "R3"	3,45	0,3%	6,2%	3%
Carcasse de bœuf "R3"	3,31	0,0%	6,1%	5%

#### Prix moyen européen

	S18	S18/S17	S18 2011 / S18 2010
Union européenne	3,14	0,4%	12,7%
Allemagne	3,10	1,1%	17,6%
Belgique	2,79	0,7%	6,8%
Italie	3,54	-0,2%	8,0%
Grèce	3,83	1,6%	3,0%
Espagne	3,20	-0,6%	13,2%
Portugal	3,13	-1,0%	-1,2%
Royaume-Uni	3,20	-0,5%	9,0%
Irlande	3,33	1,9%	1,9%

Source : Europa

#### Gros Bovins maigres (€/kg Vif)

Cotation nationale (3 régions)	S18	S18/S17	S18 2011 / S18 2010	S18 / Moy 5 ans
Race Charolaise mâle "U" 350 kg	2,33	0,4%	-4,5%	-2%
Race Limousine mâle "U" 300 kg	2,49	0,0%	-4,6%	-4%

#### Prix moyen européen

	S18	S18/S17	S18 2011 / S18 2010
Union européenne	2,22	0,5%	-1,0%
Espagne	2,10	0,0%	-4,4%
Italie	2,47	0,0%	-6,7%

Source : Europa

#### Veau de 8 Jours (€/tête)

Cotation nationale (9 marchés)	S18	S18/S17	S18 2011 / S18 2010	S18 / Moy 5 ans
Veau d'élevage - tous croisements - mâle - bon et lourd	298,83	0,0%	-4,2%	-9%
Veau d'engraissement - race laitière - mâle - 45 à 50 kg	143,68	1,9%	2,2%	-16%

#### Prix moyen européen

	S18	S18/S17	S18 2011 / S18 2010
Union européenne	219,46	1,1%	4,9%
Allemagne	358,81	1,3%	7,8%
Pays-Bas	159,40	7,1%	24,9%
Italie	181,48	1,6%	-7,2%
Espagne	215,46	1,2%	1,3%
Royaume-Uni	109,24	2,7%	-16,8%
Irlande	208,50	-7,9%	56,8%

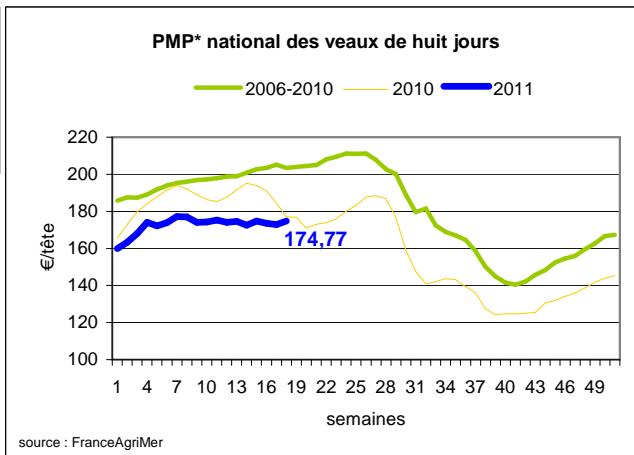
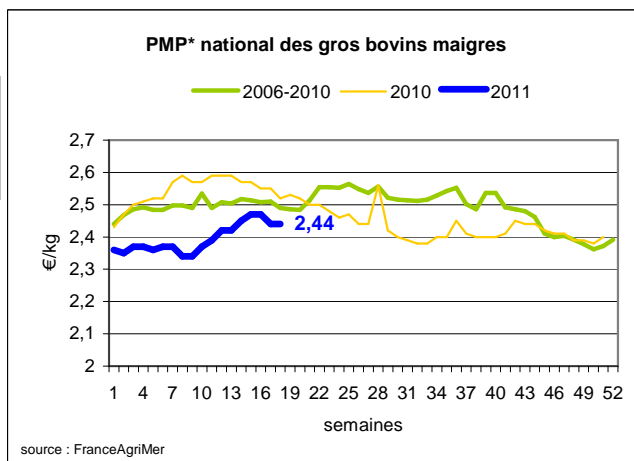
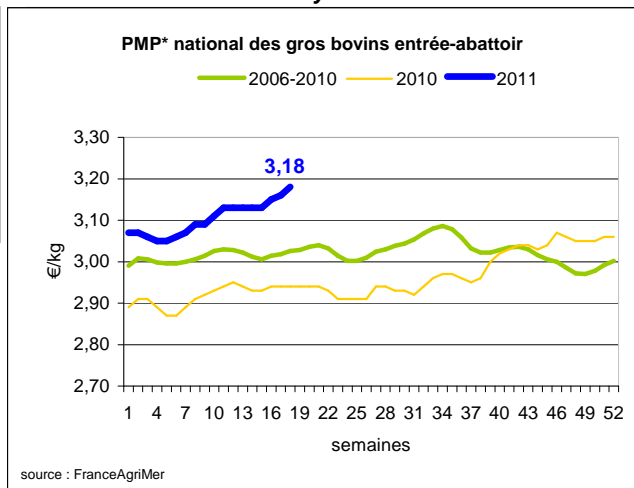
Source : Europa

Sources : FranceAgriMer, Service Bases d'information économique,

Réseau des nouvelles des marchés (DRAAF)

sauf mention contraire.

\* PMP : Prix Moyen Pondéré.

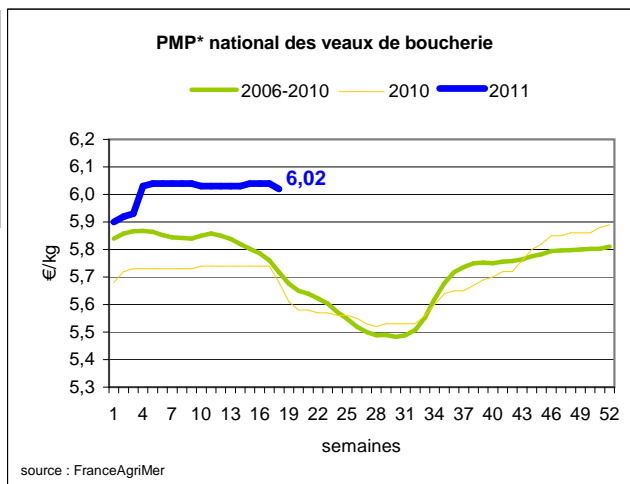


## Veau de Boucherie (€/kg)

Cotation nationale (5 régions)	S18	S18/S17	S18 2011 / S18 2010	S18 / Moy 5 ans
Carcasse de veau élevé au pis "U" rose clair	7,62	-0,4%	2,7%	1%
Carcasse de veau non élevé au pis "U" rose clair	7,13	-0,4%	1,3%	2%
Carcasse de veau non élevé au pis "O" - rose clair	5,79	0,0%	7,8%	8%

Prix moyen européen	S18	S18/S17	S18 2011 / S18 2010
Union européenne	5,44	-0,9%	12,2%
Belgique	6,39	-0,6%	9,6%
Pays-Bas	4,98	-0,8%	22,1%
Italie	4,72	-2,5%	19,49%

Source : Europa



## Viande bovine détail GMS (€/kg)

	S18	S17	S18/S17
Bœuf entrecôte - Type mixte	18,53	17,78	4,2%
Barquette 1-2 (le kg)			
Steak haché 15% mat. grasse (le kg)	8,75	8,75	0,0%
Escalope dans la noix (le kg)	20,52	20,63	-0,5%

### Commentaire conjoncture bovins :

Concernant la tendance des cotations des gros bovins entrée abattoir, les semaines se suivent et se ressemblent, tant que l'offre demeure limitée les prix sont fermes, il convient également de noter que la légère augmentation des sorties (près de 6 %) constatée cette semaine n'a pas freiné la progression des cours, notamment ceux des vaches de réforme. Sauf incidence climatique, la tendance pour cette catégorie de bovins pourrait rester haussière avant d'atteindre un pallier d'ici deux à trois semaines. Dans les dernières transactions sur les marchés en vif, l'heure est à la reconduction. Le marché des brouards s'est installé dans un attentisme prudent entre une offre qui risquerait de croître trop rapidement pour être absorbée par une demande qui est timide, notamment à l'exportation. Au stade détail, l'évolution du prix de l'entrecôte type mixte se distingue par sa grande volatilité : +0,75 € contre une baisse de 0,71 € la semaine précédente, l'orientation de fond est néanmoins haussière : son prix moyen est supérieur de 0,10 € à celui de l'an dernier pour la même période. Le prix du steak haché, en revanche, est moins soumis à ces mouvements erratiques.

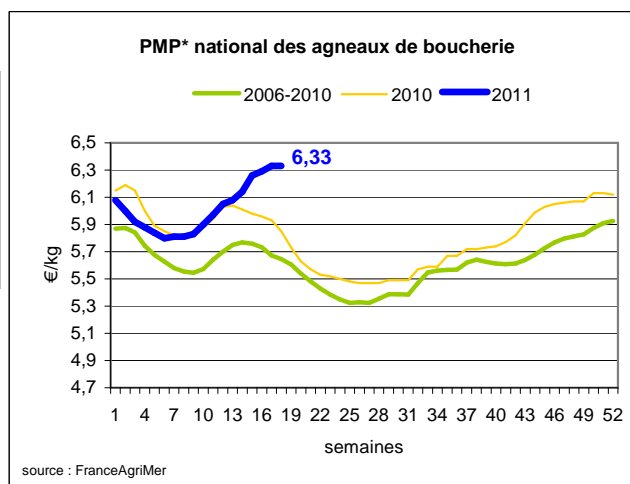
## Ovins

### Agneau de Boucherie entrée abattoir (€/kg)

Cotation nationale pondérée (4 régions)	S18	S18/S17	S18 2011 / S18 2010	S18 / Moy 5 ans
Carcasse d'agneau "R" - couvert 16 à 19 kg	6,42	0,0%	7,0%	12%
carcasse d'agneau "R" - ciré 16 à 19 kg	6,52	0,0%	7,1%	11%
carcasse d'agneau "O" - couvert 16 à 19 kg	5,77	0,0%	11,6%	16%

Prix moyen européen	S18	S18/S17	S18 2011 / S18 2010
Union européenne :			
Espagne			
Royaume-Uni			
Irlande			

Source : Europa



\* PMP : Prix Moyen Pondéré.

### Agneau détail GMS (€/kg)

	S18	S17	S18/S17
Côte d'agneau (le kg)	17,84	17,65	1,1%
Gigot d'agneau raccourci (le kg)	16,81	16,81	0,0%

### Commentaire conjoncture ovins : Stabilisation des cours

Le cours de l'agneau semblerait se stabiliser après dix semaines de hausse ininterrompue. Ce haut niveau de prix pourrait se maintenir quelque temps, voir connaître une lente décélération tant que l'offre reste très limitée. Il conviendra de suivre l'état de la demande qui conduirait la tendance à venir de ce marché.

Le cours moyen de la brebis est inchangé à 2,13 €/kg

Sources : FranceAgriMer, Service Bases d'information économique, Réseau des nouvelles des marchés (DRAAF) sauf mention contraire.

# Porcins

## Porc France entrée abattoir (€/kg)

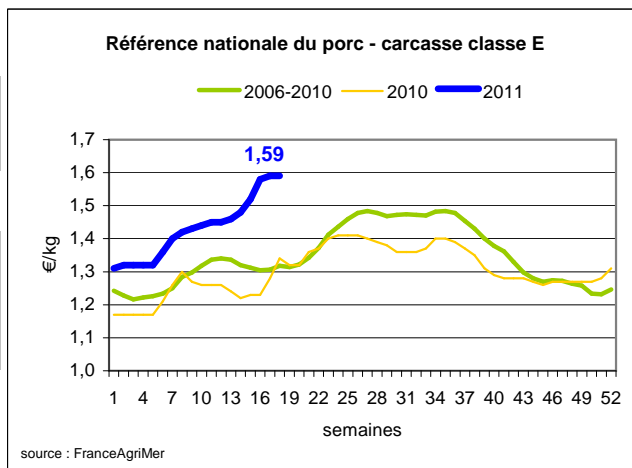
Cotation nationale (5 régions)	S18	S18/S17	S18 2011 / S18 2010	S18 / Moy 5 ans
Carcasse classe "E"	1,59	0,0%	18,7%	21%

## Cotation Rungis "Découpe" (€/kg)

	S18	S18/S17	S18 2011 / S18 2010	S18 / Moy 5 ans
Longe avec travers et palette	3,06	-0,65%	10,07%	12%
Poitrine sans hachage extra	2,49	-1,20%	9,21%	14%
Jambon sans mouille	2,41	0,00%	20,50%	21%

## Porc détail GMS (€/kg)

	S18	S17	S18/S17
Côte de porc (le kg)	6,56	6,58	-0,3%
Rôti filet de porc (le kg)	7,89	7,58	4,1%
Jambon blanc sans label	9,22	9,05	1,9%



### Commentaire conjoncture porcins : Stabilité du marché national et à Plérin

A Plérin, le cours était stable. Les tentatives de la production d'obtenir de la hausse n'ont pas infléchi une position plutôt ferme des acheteurs. Il convient cependant d'observer que la demande intérieure est moins exigeante qu'en avril. Par ailleurs, les reports en élevage dus au lundi de Pâques ne sont pas totalement résorbés et compensent l'approvisionnement des abattoirs qui tendent à adapter leur rythme d'abattage aux flux de production.

381000 porcs ont été abattus pour un poids moyen de carcasse peu évolutif.

Dans les pays voisins, le Sud de l'Europe affiche une tendance positive (+0,02 € en Espagne) tandis que le Nord, à l'image de l'Allemagne est stable. Le retour à une météo plus estivale peut rapidement tendre les cours, dès que les enlèvements seront à jour.

# Volailles

## Cotation Rungis "Découpe" (€/kg)

	S18	S18/S17	S18 2011 / S18 2010	S18 / Moy 5 ans
Poulet PAC A	2,20	0,0%	18,9%	13%
Poulet PAC LABEL	3,57	2,0%	11,6%	8%
Dinde Filet	5,15	6,8%	43,1%	22%

## Volailles détail GMS (€/kg)

	S18	S17	S18/S17
Poulet PAC standard	3,31	3,32	-0,3%
Poulet PAC LABEL	5,49	5,55	-1,1%
Escalope de dinde	11,29	11,38	-0,8%

## Cotation nationale Lapin vif (€/kg)

pas de cotation de la semaine 16

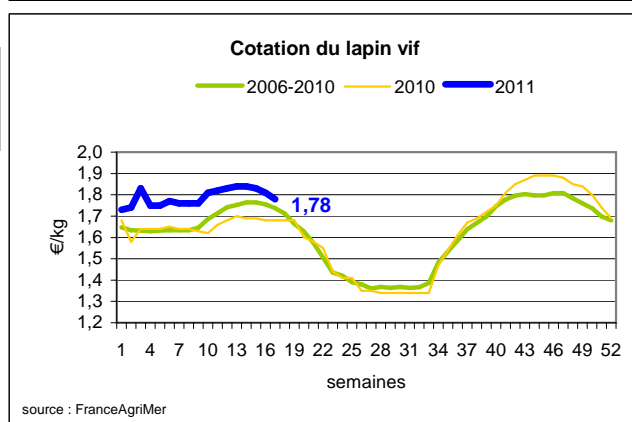
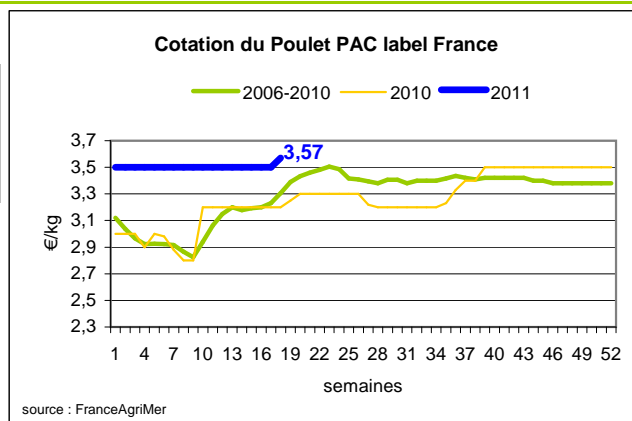
	S16	S15/S16	S16 2011 / S16 2010	S15 / Moy 5 ans
Lapin vif hors réforme départ élevage	1,78	-1,7%	6,0%	3%

## Cotation nationale Chevreau vif (€/kg)

	S18	S18/S17
Chevreau vif - 8 à 11 kg départ élevage	2,73	-7,23%

## Lapin détail GMS (€/kg)

	S18	S17	S18/S17
Lapin entier France (le kg)	7,54	7,65	-1,4%
Lapin cuisse France (le kg)	14,95	14,88	0,5%



### Commentaire conjoncture volailles : Hausse du poulet qualité label au stade découpe

Le prix de découpe du poulet qualité label s'est maintenu à 3,50 €/kg pendant près de huit mois, il s'est renchéri de 0,07 € (+2%) cette semaine. La hausse des prix de l'aliment de l'animal est un des facteurs contribuant à ce renchérissement.

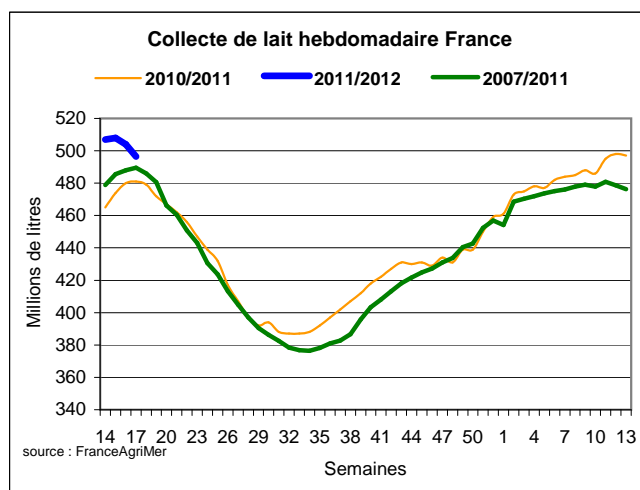
La période estivale naissante dynamise la demande de viande à griller.

# Produits laitiers

## LAIT - Collecte brute hebdomadaire France

Collecte nationale	S17/S16	S17 2011 / S17 2010	S17 /Moy 5 ans
Total France	-1,5%	1,8%	1,4%

Source : FranceAgriMer



## LAIT - Collecte brute mensuelle Union européenne

Collecte dans les principaux Etats membres	Janvier 2011		Cumul campagne 2010/2011	
	Volume*	Evol N-1	Volume*	Evol N-1
Allemagne	2 439	2,4%	24 058	2,3%
France	1 911	6,6%	19 128	4,7%
Royaume-Uni	1 145	5,8%	11 491	4,0%
Pays-Bas	1 002	2,0%	9 720	4,8%
Pologne	725	3,9%	7 633	-0,5%

\* En milliers de tonnes

Source : Eurostat

## BEURRE vrac - Prix des facturations Standard 82 % MG conditionnement par 25 kg

Prix des facturations (€/tonne)	S18	S18/S17	S18 2011 / S18 2010	S18/ Moy 5 ans
France	3 849	1,7%	-	-

Sources : FranceAgriMer d'après enquête "FranceAgriMer/ATLA"

Les prix indiqués résultent d'une enquête auprès des fabricants sur la base des facturations (règlement CE n° 479/2010) et ne peuvent être comparés aux prix précédents établis sur une autre base. Une courbe sur cette nouvelle base devrait être publiée prochainement.

Prix européens (€/tonne)	S18	S18/S17	S18 2011 / S18 2010
Allemagne Kempten	4 000	0,6%	8,1%
Pays-Bas	3 930	=	9,2%

Sources : ZMB et Productschap Zuivel

### Commentaire collecte de lait et cotation beurre vrac : Hausse du prix du beurre : +64€/kg

La collecte continue de montrer une progression par rapport au profil moyen des cinq dernières années (+ 1,4 %) et par rapport à la même semaine de 2010 (+ 1,8 %). Elle a amorcé sa phase de baisse depuis la semaine 16/2011.

Pour rappel, l'application du règlement CE n° 479/2010 nous amène à modifier la présentation des prix des produits laitiers. Vous trouverez ci-dessus le prix moyen des facturations de beurre et ci-après le même indicateur pour les poudres. Cette version est provisoire dans l'attente de la reconstruction de courbes.

Concernant le beurre, on constate une hausse des prix des facturations pour la semaine 18/2011 (+ 64 €/tonne) par rapport à la semaine précédente. Le marché est attentiste.

## POUDRE 26 % - Prix des facturations

Prix des facturations (€/tonne)	S18	S18/S17	S18 2011 / S18 2010	S18/ Moy 5 ans
France	2 902	-6,3%	-	-

Sources : FranceAgriMer d'après enquête "FranceAgriMer/ATLA"

Les prix indiqués résultent d'une enquête auprès des fabricants sur la base des facturations (règlement CE n° 479/2010) et ne peuvent être comparés aux prix précédents établis sur une autre base. Une courbe sur cette nouvelle base devrait être publiée prochainement.

Prix européens (€/tonne)	S18	S18/S17	S18 2011 / S18 2010
Allemagne	3 125	-0,8%	9,6%
Pays-Bas	2 970	=	0,7%

Sources : ZMB et Productschap Zuivel

## POUDRE 0 % Consommation Humaine - Prix des facturations

Prix des facturations (€/tonne)	S18	S18/S17	S18 2011 / S18 2010	S18/ Moy 5 ans
France	2 483	5,7%	-	-

Sources : FranceAgriMer d'après enquête "FranceAgriMer/ATLA"

Les prix indiqués résultent d'une enquête auprès des fabricants sur la base des facturations (règlement CE n° 479/2010) et ne peuvent être comparés aux prix précédents établis sur une autre base. Une courbe sur cette nouvelle base devrait être publiée prochainement.

Prix européens (€/tonne)	S18	S18/S17	S18 2011 / S18 2010
Allemagne	2 375	1,1%	-5,0%
Pays-Bas	2 350	1,7%	-6,0%

Source : ZMB et Productschap Zuivel

---

### Publication de FranceAgrimer

Direction de la publication : Fabien BOVA - Direction Marchés, Etudes et Prospective - Service Bases d'information économique

Rédaction et traitement des données : Emmanuel de MONTJOYE (Viandes), Christine GOUJON et Bertrand NATUREL (Produits laitiers)

© FranceAgriMer : 12 rue Henri Rol-Tanguy - TSA 20002 - 93 555 Montreuil-sous-Bois cedex - Tel : 01.73.30.30.00 - Fax : 01.73.30.30.30

---