

Semaine 15 (11 avril au 17 avril 2011)

Abréviations utilisées : Sn = semaine n de l'année civile considérée. Sn/Sn-1= variation hebdomadaire.

Les variations hebdomadaires ou annuelles sont exprimées en %.

Les prix sont exprimés en € hors taxes, sauf spécification contraire (TTC au stade détail).

Bovins

Gros Bovins entrée abattoir (€/kg)

Cotation nationale (10 régions)	S15	S15/S14	S15 2011 / S15 2010	S15 / Moy 5 ans
Carcasse de vache "P3"	2,59	0,8%	10,7%	6%
Carcasse de vache "O3"	2,85	0,7%	9,2%	7%
Carcasse de vache "R3"	3,34	0,3%	5,0%	4%
Carcasse de jeune bovin "R3"	3,30	-0,9%	7,1%	5%
Carcasse de génisse "R3"	3,41	0,3%	4,6%	2%
Carcasse de bœuf "R3"	3,30	0,3%	4,8%	4%

Prix moyen européen

	S15	S15/S14	S15 2011 / S15 2010

Source : Europa

Gros Bovins maigres (€/kg Vif)

Cotation nationale (3 régions)	S15	S15/S14	S15 2011 / S15 2010	S15 / Moy 5 ans
Race Charolaise mâle "U" 350 kg	2,33	0,0%	-5,7%	-2%
Race Limousine mâle "U" 300 kg	2,49	0,4%	-6,4%	-5%

Prix moyen européen

	S15	S15/S14	S15 2011 / S15 2010
Union européenne	0,00	-100,0%	-100,0%
Espagne	0,00	-100,0%	-100,0%
Italie	0,00	-100,0%	-100,0%

Source : Europa

Veau de 8 Jours (€/tête)

Cotation nationale (9 marchés)	S15	S15/S14	S15 2011 / S15 2010	S15 / Moy 5 ans
Veau d'élevage - tous croisements - mâle - bon et lourd	303,00	1,5%	-7,8%	-8%
Veau d'engraissement - race laitière - mâle - 45 à 50 kg	140,51	2,2%	-8,7%	-17%

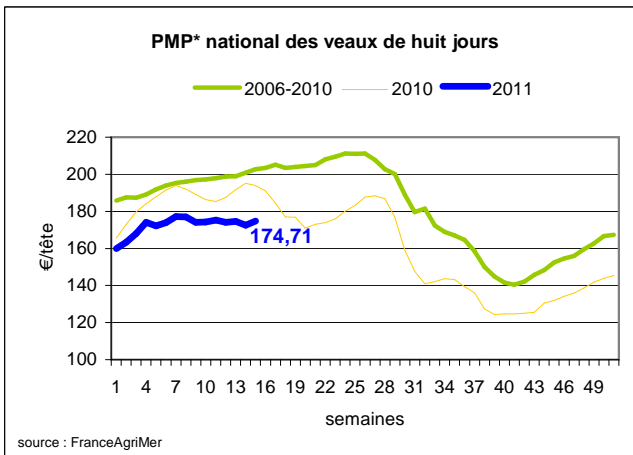
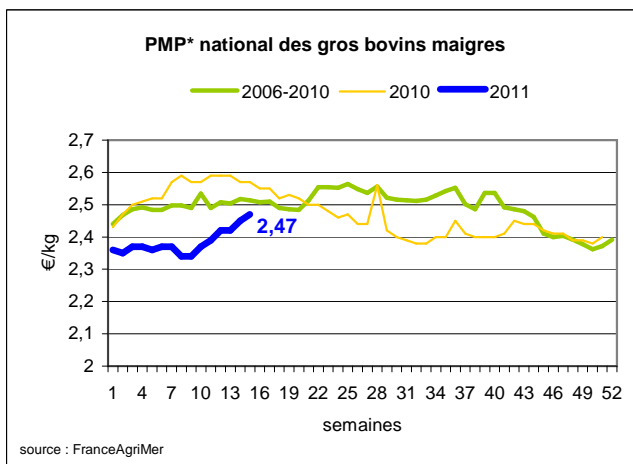
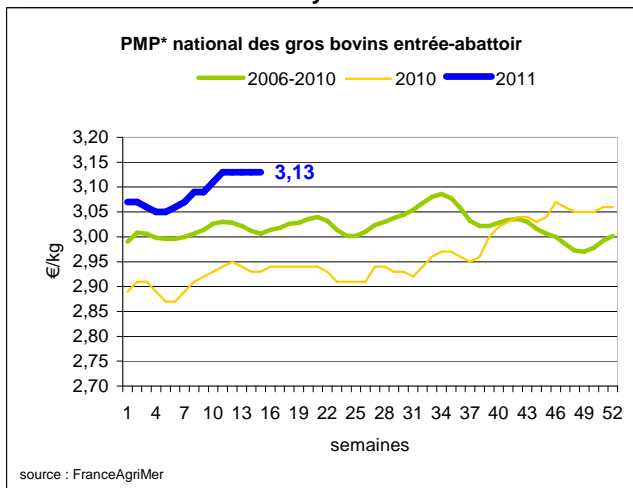
Prix moyen européen

	S15	S15/S14	S15 2011 / S15 2010

Source : Europa

Sources : FranceAgriMer, Service Bases d'information économique, Réseau des nouvelles des marchés (DRAAF) sauf mention contraire.

* PMP : Prix Moyen Pondéré.



Veau de Boucherie (€/kg)

Cotation nationale (5 régions)	S15	S15/S14	S15 2011 / S15 2010	S15 / Moy 5 ans
Carcasse de veau élevé au pis "U" rose clair	7,65	0,0%	3,1%	1%
Carcasse de veau non élevé au pis "U" rose clair	7,16	0,0%	1,0%	2%
Carcasse de veau non élevé au pis "O"- rose clair	5,79	0,0%	6,0%	6%

Prix moyen européen	S15	S15/S14	S15 2011 / S15 2010

Source : Europa

Viande bovine détail GMS (€/kg)

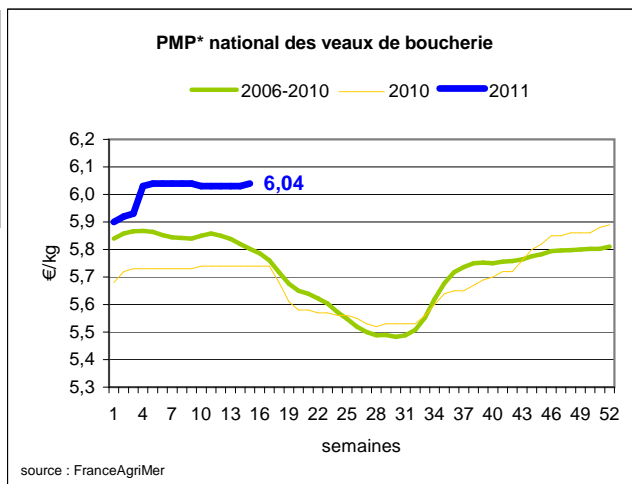
	S15	S14	S15/S14
Bœuf entrecôte - Type mixte	19,06	18,53	2,9%
Barquette 1-2 (le kg)	8,72	8,67	0,6%
Escalope dans la noix (le kg)	20,19	20,35	-0,8%

Commentaire conjoncture bovins : Les vaches à la hausse

Après une courte pause, les prix des femelles, notamment ceux des vaches de réforme, ont repris leur tendance haussière constatée depuis le début de l'année. L'offre était en nette diminution : les animaux restent au pré tant que l'herbe de printemps repousse, une incertitude demeure néanmoins quant à la pluviométrie capricieuse dans les régions de l'ouest et au nord de la Loire sur la qualité à venir des pâtures. Par ailleurs, la demande devrait s'activer à l'issue des vacances de Pâques. En revanche la tendance demeure baissière pour les jeunes bovins, l'offre est traditionnellement importante en cette saison tandis que la demande des marchés extérieurs (Turquie, Maghreb) est plus incertaine.

Concernant les broutards, comme chaque année à pareille époque l'offre diminue, et face à une demande qui, dans certaines régions, maintient un flux commercial régulier, les prix sont stables à haussiers.

A noter : pas de données européennes : fermeture des bureaux de la Commission durant le week-end pascal Vendredi Saint inclus.



Ovins

Agneau de Boucherie entrée abattoir (€/kg)

Cotation nationale pondérée (4 régions)	S15	S15/S14	S15 2011 / S15 2010	S15 / Moy 5 ans
Carcasse d'agneau "R" - couvert 16 à 19 kg	6,36	1,8%	3,6%	9%
carcasse d'agneau "R" - ciré 16 à 19 kg	6,46	1,6%	3,7%	8%
carcasse d'agneau "O" - couvert 16 à 19 kg	5,71	2,3%	7,5%	12%

Prix moyen européen	S15	S15/S14	S15 2011 / S15 2010

Source : Europa

Agneau détail GMS (€/kg)

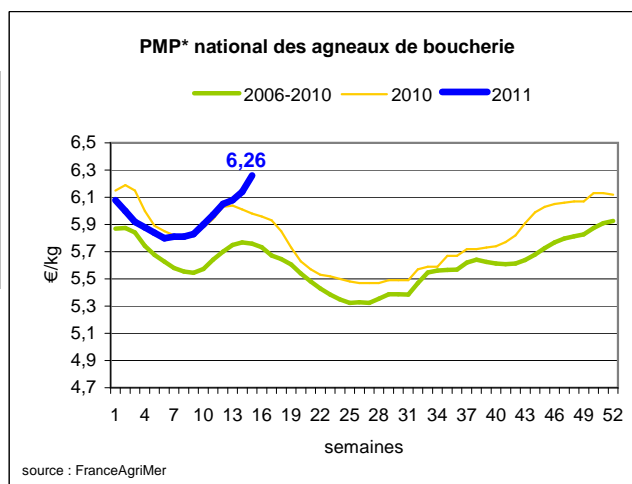
	S15	S14	S15/S14
Côte d'agneau (le kg)	17,46	17,74	-1,6%
Gigot d'agneau raccourci (le kg)	17,06	16,51	3,3%

Commentaire conjoncture ovins : Forte hausse du prix moyen : +0,12 €

La tendance fortement haussière des prix des agneaux ne se dément pas, mais les opérateurs craignent une brutale inflexion de ce mouvement après Pâques. Cette incertitude est néanmoins tempérée par la persistance de la faiblesse de l'offre qui entretient une tension certaine sur les marchés. Concernant la brebis, son prix moyen a progressé de 0,01 € à 2,13 €/kg.

A noter : pas de données européennes : fermeture des bureaux de la Commission durant le week-end pascal Vendredi Saint inclus.

Sources : FranceAgriMer, Service Bases d'information économique, Réseau des nouvelles des marchés (DRAAF) sauf mention contraire.



* PMP : Prix Moyen Pondéré.

Porcins

Porc France entrée abattoir (€/kg)

Cotation nationale (5 régions)	S15	S15/S14	S15 2011 / S15 2010	S15 / Moy 5 ans
Carcasse classe "E"	1,52	2,7%	23,6%	16%

Cotation Rungis "Découpe" (€/kg)

	S15	S15/S14	S15 2011 / S15 2010	S15 / Moy 5 ans
Longe avec travers et palette	2,96	1,35%	10,86%	11%
Poitrine sans hachage extra	2,35	2,98%	6,82%	12%
Jambon sans mouille	2,30	2,17%	20,42%	16%

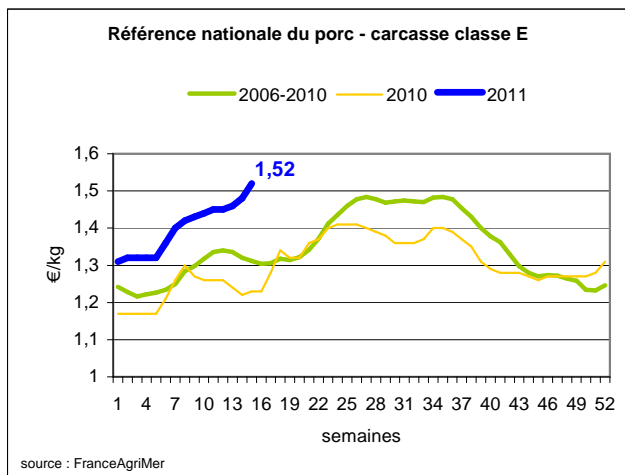
Porc détail GMS (€/kg)

	S15	S14	S15/S14
Côte de porc (le kg)	6,47	6,46	0,2%
Rôti filet de porc (le kg)	7,75	7,75	0,0%
Jambon blanc sans label	9,15	9,15	0,0%

Commentaire conjoncture porcins :

Le cours en production à Plérin poursuit son ascension dont l'ampleur ne faiblit pas (+0,062 € en une semaine). Entamée le lundi, elle s'est accélérée à la séance du jeudi. La concurrence à l'achat a été forte de la part des abattoirs.

Tandis que la demande intérieure est plutôt active, stimulée par une météo ensoleillée, et complétée par des ventes de carcasses à l'exportation, les couvertures d'approvisionnement de certains abattoirs sont juste suffisantes. Ceci attise la volonté de préserver les quotas d'achat respectif, alors que les enlèvements en élevage sont assez rapides : 394000 porcs (+12 000) ont été abattus cette semaine, pour un poids moyen de carcasse de 92 kg. La revalorisation des pièces de découpe, toujours partielle, reste l'objectif à atteindre pour pérenniser le niveau de cours bien que les hausses précédentes n'ont pu être totalement répercutées. La semaine prochaine, plusieurs jours fériés dans les bassins production européens vont laisser quelques reports en élevage.



Volailles

Cotation Rungis "Découpe" (€/kg)

	S15	S15/S14	S15 2011 / S15 2010	S15 / Moy 5 ans
Poulet PAC A	2,20	0,0%	25,7%	16%
Poulet PAC LABEL	3,50	0,0%	9,4%	10%
Dinde Filet	4,80	0,0%	37,1%	14%

Volailles détail GMS (€/kg)

	S15	S14	S15/S14
Poulet PAC standard	3,33	3,31	0,6%
Poulet PAC LABEL	5,52	5,59	-1,3%
Escalope de dinde	11,23	11,11	1,1%

Cotation nationale Lapin vif (€/kg)

	S14	S14/S13	S14 2011 / S14 2010	S14 / Moy 5 ans
Lapin vif hors réforme départ élevage	1,84	0,0%	8,9%	5%

Cotation nationale Chevreau vif (€/kg)

	S15	S15/S14
Chevreau vif - 8 à 11 kg départ élevage	3,45	11,29%

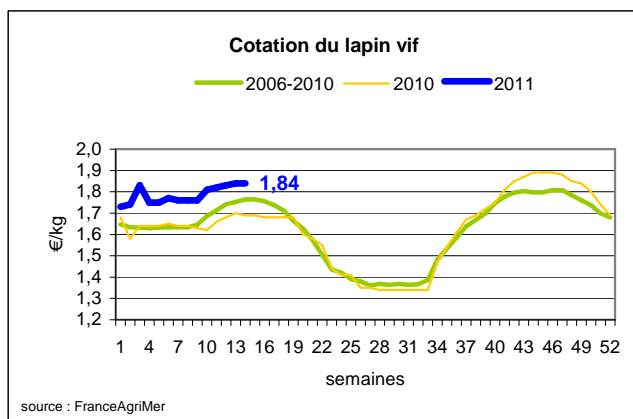
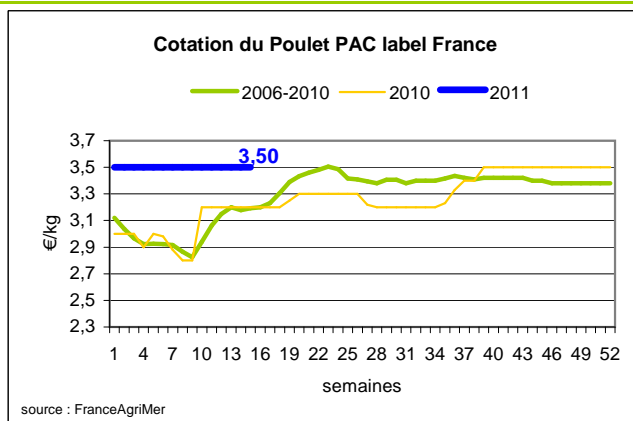
Lapin détail GMS (€/kg)

	S15	S14	S15/S14
Lapin entier France (le kg)	7,98	7,99	-0,1%
Lapin cuisse France (le kg)	14,92	14,93	-0,1%

Commentaire conjoncture volailles :

Le cours du chevreau s'est renchéri de 0,35 €/kg pour se stabiliser à son niveau supérieur durant cette semaine pascale.

La saison des grillades débute sous une météo clémente, ainsi la distribution est incitée à agir sur les prix de détail du poulet de qualité label par des promotions significatives : baisse de 0,07 €/kg

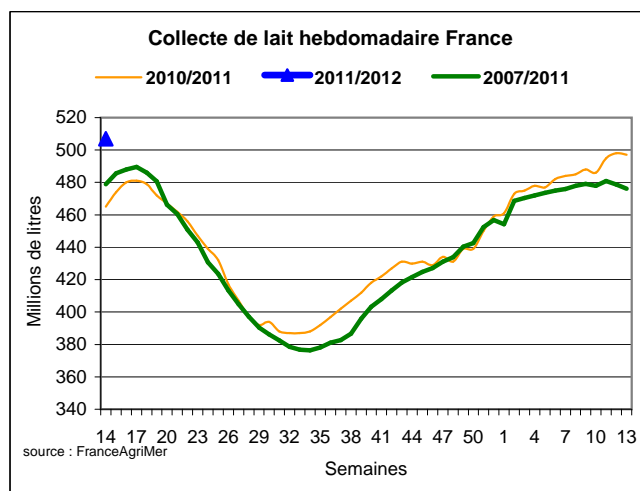


Produits laitiers

LAIT - Collecte brute hebdomadaire France

Collecte nationale	S14/S13	S14 2011 / S14 2010	S14 /Moy 5 ans
Total France	2,1%	7,8%	5,9%

Source : FranceAgriMer



LAIT - Collecte brute mensuelle Union européenne

Collecte dans les principaux Etats membres	Janvier 2011		Cumul campagne 2010/2011	
	Volume*	Evol N-1	Volume*	Evol N-1
Allemagne	2 439	2,4%	24 058	2,3%
France	1 911	6,6%	19 128	4,7%
Royaume-Uni	1 145	5,8%	11 491	4,0%
Pays-Bas	1 002	2,0%	9 720	4,8%
Pologne	725	3,9%	7 633	-0,5%

* En milliers de tonnes

Source : Eurostat

BEURRE vrac - Prix des facturations Standard 82 % MG conditionnement par 25 kg

Prix des facturations (€/tonne)	S15	S15/S14	S15 2011 / S15 2010	S15/ Moy 5 ans
France	3 776	0,9%	-	-

Sources : FranceAgriMer d'après enquête "FranceAgriMer/ATLA"

Les prix indiqués résultent d'une enquête auprès des fabricants sur la base des facturations (règlement CE n° 479/2010) et ne peuvent être comparés aux prix précédents établis sur une autre base. Une courbe sur cette nouvelle base devrait être publiée prochainement.

Prix européens (€/tonne)	S15	S15/S14	S15 2011 / S15 2010
Allemagne Kempten	3 975	=	32,5%
Pays-Bas	4 020	-0,7%	29,7%

Sources : ZMB et Productschap Zuivel

Commentaire collecte de lait et cotation beurre vrac :

La collecte continue de montrer une progression par rapport au profil moyen des cinq dernières années (+ 5,9 %), ainsi que par rapport à la même semaine de 2010 (+ 7,8 %).

Pour rappel, l'application du règlement CE n° 479/2010 nous amène à modifier la présentation des prix des produits laitiers. Vous trouverez ci-dessus le prix moyen des facturations de beurre et ci-après le même indicateur pour les poudres. Cette version est provisoire dans l'attente de la reconstruction de courbes.

Concernant le beurre, on constate une hausse des prix constatés des facturations pour la semaine 15/2011 (+ 32 €/tonne) par rapport à la semaine précédente. Le marché reste tendu.

POUDRE 26 % - Prix des facturations

Prix des facturations (€/tonne)	S15	S15/S14	S15 2011 / S15 2010	S15/ Moy 5 ans
France	2 838	-2,1%	-	-

Sources : FranceAgriMer d'après enquête "FranceAgriMer/ATLA"

Les prix indiqués résultent d'une enquête auprès des fabricants sur la base des facturations (règlement CE n° 479/2010) et ne peuvent être comparés aux prix précédents établis sur une autre base. Une courbe sur cette nouvelle base devrait être publiée prochainement.

Prix européens (€/tonne)	S15	S15/S14	S15 2011 / S15 2010
Allemagne	3 250	-1,5%	18,2%
Pays-Bas	3 060	-2,2%	14,6%

Sources : ZMB et Productschap Zuivel

POUDRE 0 % Consommation Humaine - Prix des facturations

Prix des facturations (€/tonne)	S15	S15/S14	S15 2011 / S15 2010	S15/ Moy 5 ans
France	2 371	1,2%	-	-

Sources : FranceAgriMer d'après enquête "FranceAgriMer/ATLA"

Les prix indiqués résultent d'une enquête auprès des fabricants sur la base des facturations (règlement CE n° 479/2010) et ne peuvent être comparés aux prix précédents établis sur une autre base. Une courbe sur cette nouvelle base devrait être publiée prochainement.

Prix européens (€/tonne)	S15	S15/S14	S15 2011 / S15 2010
Allemagne	2 375	=	=
Pays-Bas	2 350	=	2,2%

Source : ZMB et Productschap Zuivel

Publication de FranceAgrimer

Direction de la publication : Fabien BOVA - Direction Marchés, Etudes et Prospective - Service Bases d'information économique
Rédaction et traitement des données : Emmanuel de MONTJOYE (Viandes), Christine GOUJON et Bertrand NATUREL (Produits laitiers)
© FranceAgriMer : 12 rue Henri Rol-Tanguy - TSA 20002 - 93 555 Montreuil-sous-Bois cedex - Tel : 01.73.30.30.00 - Fax : 01.73.30.30.30
