

Semaine 13 (28 mars au 04 avril 2011)

Abréviations utilisées : Sn = semaine n de l'année civile considérée. Sn/Sn-1= variation hebdomadaire.

Les variations hebdomadaires ou annuelles sont exprimées en %.

Les prix sont exprimés en € hors taxes, sauf spécification contraire (TTC au stade détail).

Bovins

Gros Bovins entrée abattoir (€/kg)

Cotation nationale (10/10 régions)	S13	S13/S12	S13 2011 / S13 2010	S13 / Moy 5 ans
Carcasse de vache "P3"	2,57	0,4%	10,3%	5%
Carcasse de vache "O3"	2,83	0,4%	8,8%	6%
Carcasse de vache "R3"	3,33	0,3%	4,7%	4%
Carcasse de jeune bovin "R3"	3,36	-0,6%	7,3%	5%
Carcasse de génisse "R3"	3,39	0,0%	3,7%	1%
Carcasse de bœuf "R3"	3,28	0,3%	3,8%	2%

Prix moyen européen

	S13	S13/S12	S13 2011 / S13 2010
Union européenne	3,10	0,1%	10,2%
Allemagne	3,14	-0,2%	16,2%
Belgique	2,76	1,0%	7,4%
Italie	3,59	0,4%	6,2%
Grèce	3,79	0,4%	1,2%
Espagne	3,19	-0,7%	11,1%
Portugal	3,16	-0,7%	0,2%
Royaume-Uni	3,11	0,2%	8,3%
Irlande	3,10	0,7%	0,7%

Source : Europa

Gros Bovins maigres (€/kg Vif)

Cotation nationale (3 régions)	S13	S13/S12	S13 2011 / S13 2010	S13 / Moy 5 ans
Race Charolaise mâle "U" 350 kg	2,33	1,3%	-6,0%	-2%
Race Limousine mâle "U" 300 kg	2,46	0,4%	-8,2%	-6%

Prix moyen européen

	S13	S13/S12	S13 2011 / S13 2010
Union européenne	2,18	-0,4%	-3,7%
Espagne	2,08	0,7%	-5,9%
Italie	2,47	0,0%	-5,6%

Source : Europa

Veau de 8 Jours (€/tête)

Cotation nationale (9 marchés)	S13	S13/S12	S13 2011 / S13 2010	S13 / Moy 5 ans
Veau d'élevage - tous croisements - mâle - bon et lourd	303,50	-0,5%	-8,6%	-7%
Veau d'engraissement - race laitière - mâle - 45 à 50 kg	137,39	0,4%	-9,0%	-17%

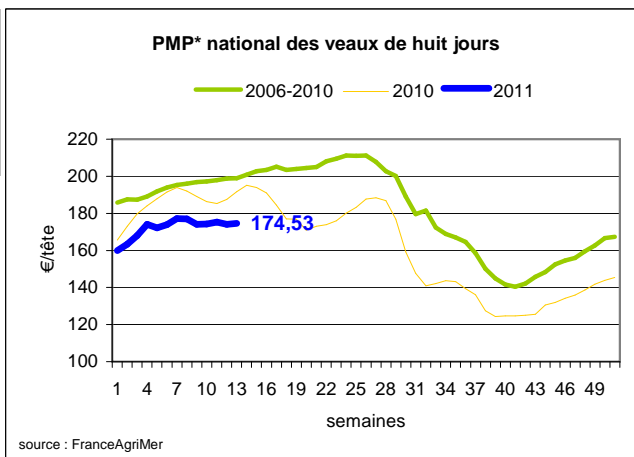
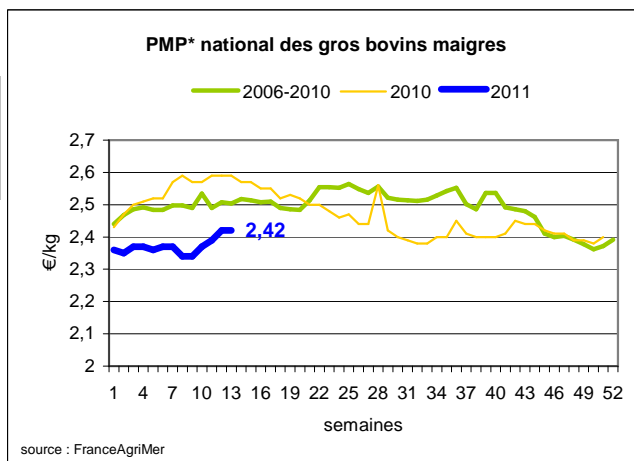
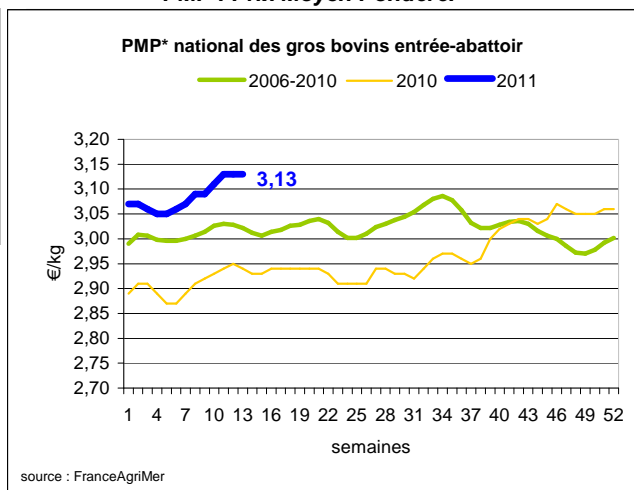
Prix moyen européen

	S13	S13/S12	S13 2011 / S13 2010
Union européenne	208,19	2,1%	-1,6%
Allemagne	347,26	0,6%	3,9%
Pays-Bas	133,70	0,3%	1,3%
Italie	169,90	4,1%	-11,7%
Espagne	211,08	-1,0%	-8,2%
Royaume-Uni	88,47	8,2%	-18,5%
Irlande	192,50	17,0%	40,5%

Source : Europa

Sources : FranceAgriMer, Service Bases d'information économique, Réseau des nouvelles des marchés (DRAAF) sauf mention contraire.

* PMP : Prix Moyen Pondéré.



Veau de Boucherie (€/kg)

Cotation nationale (5 régions)	S13	S13/S12	S13 2011 / S13 2010	S13 / Moy 5 ans
Carcasse de veau élevé au pis "U" rose clair	7,65	0,0%	3,1%	1%
Carcasse de veau non élevé au pis "U" rose clair	7,16	0,0%	1,0%	1%
Carcasse de veau non élevé au pis "O" - rose clair	5,79	0,0%	6,0%	5%

Prix moyen européen	S13	S13/S12	S13 2011 / S13 2010
Union européenne	5,54	-0,3%	7,9%
Belgique	6,45	0,0%	5,3%
Pays-Bas	5,07	0,0%	12,5%
Italie	4,98	-1,4%	11,66%

Source : Europa

Viande bovine détail GMS (€/kg)

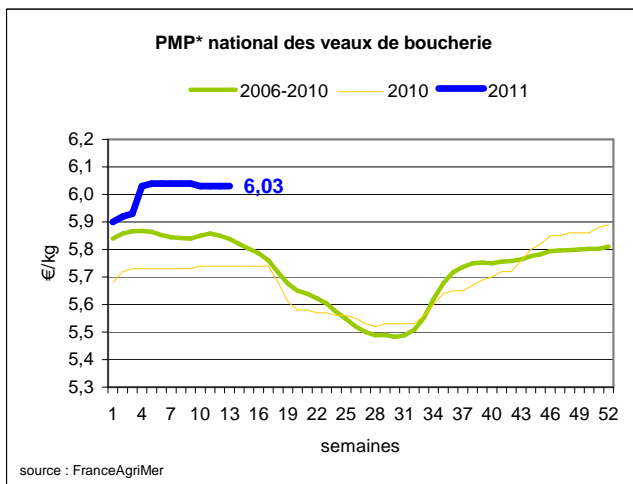
	S13	S12	S13/S12
Bœuf entrecôte - Type mixte	18,67	18,20	2,6%
Barquette 1-2 (le kg)	8,58	8,58	0,0%
Steak haché 15% mat. grasse (le kg)	20,64	20,41	1,1%

Commentaire conjoncture bovins : L'équilibre

La tendance générale des cours des carcasses de gros bovins est restée quasi identique à celle de la semaine précédente : légère baisse des jeunes bovins opposée à une hausse modérée des femelles de type mixte et laitier, l'équilibre de cette situation produit une reconduction du cours moyen. A noter que le commerce était soutenu dans le bassin laitier de l'Ouest et la hausse des effectifs n'a pas entravé une progression des cours des vaches de réforme en attendant que le marché se stabilise à l'approche des congés de Pâques.

Cet équilibre se retrouve également sur le marché des brouillards où la qualité est recherchée pour des mises en place d'animaux légers en ce début de printemps, tandis que les sujets plus lourds sont écartés dans certaines régions.

A l'instar des gros bovins, les petits veaux sont partagés entre deux tendances : baisse saisonnière des cours des animaux destinés à l'élevage de jeunes bovins, hausse des veaux d'engraissement pour la boucherie en raison d'une demande qui se maintient.



Ovins

Agneau de Boucherie entrée abattoir (€/kg)

Cotation nationale pondérée (4 régions)	S13	S13/S12	S13 2011 / S13 2010	S13 / Moy 5 ans
Carcasse d'agneau "R" - couvert 16 à 19 kg	6,19	0,5%	-0,2%	6%
carcasse d'agneau "R" - ciré 16 à 19 kg	6,29	0,3%	0,0%	5%
carcasse d'agneau "O" - couvert 16 à 19 kg	5,51	0,7%	2,8%	8%

Prix moyen européen	S13	S13/S12	S13 2011 / S13 2010
Union européenne :	0,00	-100,0%	-100,0%
Espagne	0,00	-100,0%	-100,0%
Royaume-Uni	0,00	-100,0%	-100,0%
Irlande	0,00	-100,0%	-100,0%

Source : Europa

Agneau détail GMS (€/kg)

	S13	S12	S13/S12
Côte d'agneau (le kg)	17,37	17,00	2,2%
Gigot d'agneau raccourci (le kg)	16,13	16,05	0,5%

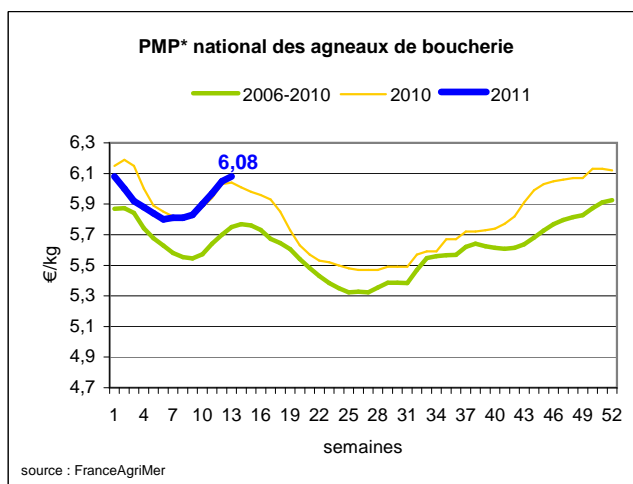
Commentaire conjoncture ovins : La hausse se poursuit

Les semaines se suivent et se ressemblent, la tendance haussière se poursuit. Pâques est en semaine 16/17, période autour de laquelle le point d'inflexion devrait se situer. A suivre.

Le cours moyen de la brebis a progressé de 0,02 € à 2,12 €/kg

(Pas de données européennes disponibles à l'heure de la publication de cette note)

Sources : FranceAgriMer, Service Bases d'information économique, Réseau des nouvelles des marchés (DRAAF) sauf mention contraire.



* PMP : Prix Moyen Pondéré.

Porcins

Porc France entrée abattoir (€/kg)

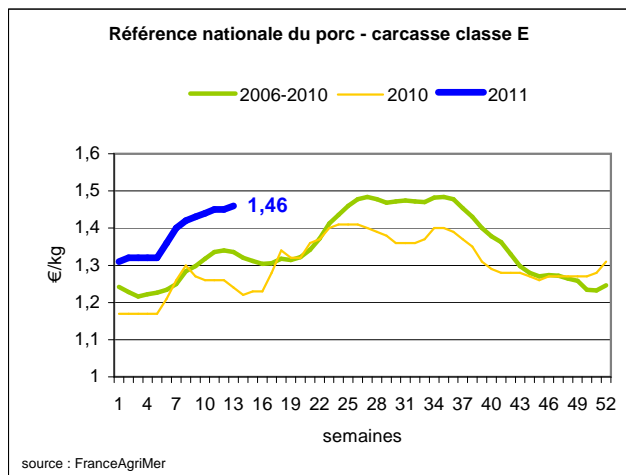
Cotation nationale (5 régions)	S13	S13/S12	S13 2011 / S13 2010	S13 / Moy 5 ans
Carcasse classe "E"	1,46	0,7%	17,7%	9%

Cotation Rungis "Découpe" (€/kg)

	S13	S13/S12	S13 2011 / S13 2010	S13 / Moy 5 ans
Longe avec travers et palette	2,90	0,69%	9,02%	10%
Poitrine sans hachage extra	2,28	2,19%	10,14%	10%
Jambon sans mouille	2,20	0,45%	15,18%	12%

Porc détail GMS (€/kg)

	S13	S12	S13/S12
Côte de porc (le kg)	6,39	6,48	-1,4%
Rôti filet de porc (le kg)	7,50	7,62	-1,6%
Jambon blanc sans label	9,13	9,57	-4,6%



Commentaire conjoncture porcins : Hausse du marché national et de Plérin

Plérin clôture le mois de mars par une hausse de 0,029 €/kg. Hausse qui s'explique plus par une diminution des couvertures d'offres que par le dynamisme de la demande. Le volume d'abattage est inférieur de 2% par rapport à celui de mars 2010.

Le marché intérieur est assez fluide, complété par quelques ventes extérieures, mais les difficultés de valorisation du prix des pièces freinent les abattoirs dans leur rythme d'abattage. Certains outils réduisent leur activité afin de tenter de raffermir les tarifs.

Ainsi 384 000 porcs ont été abattus (- 3000), tandis que le poids moyen de carcasse reprend 100 g.

Du côté des bassins étrangers, la stabilité a prévalu en Allemagne, alors qu'une hausse était envisagée. Pas d'évolution en Espagne, le marché intérieur est terne, mais les exportations sont d'un bon niveau.

Volailles

Cotation Rungis "Découpe" (€/kg)

	S13	S13/S12	S13 2011 / S13 2010	S13 / Moy 5 ans
Poulet PAC A	2,20	0,0%	25,7%	16%
Poulet PAC LABEL	3,50	0,0%	9,4%	9%
Dinde Filet	4,80	0,0%	37,1%	16%

Volailles détail GMS (€/kg)

	S13	S12	S13/S12
Poulet PAC standard	3,30	3,25	1,5%
Poulet PAC LABEL	5,51	5,29	4,2%
Escalope de dinde	11,01	10,89	1,1%

Cotation nationale Lapin vif (€/kg)

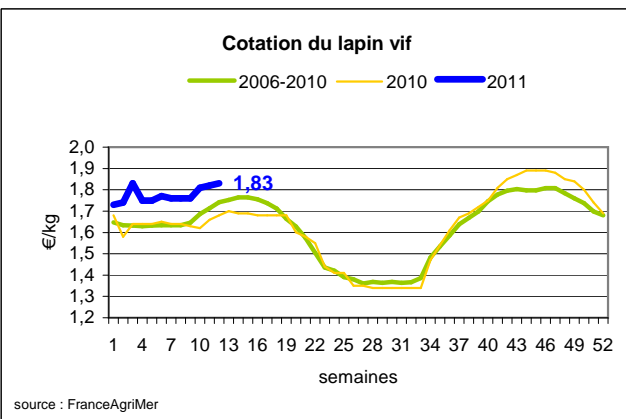
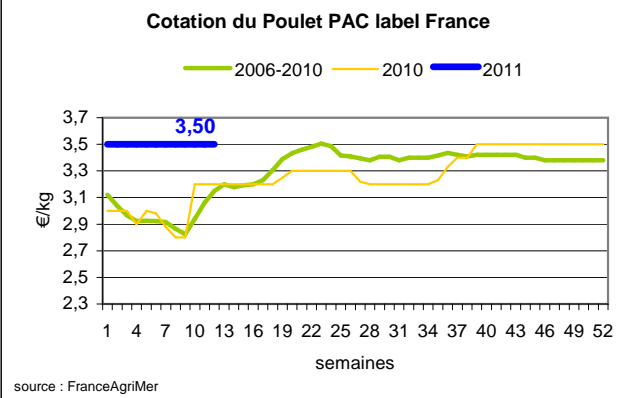
	S12	S12/S11	S12 2011 / S12 2010	S12 / Moy 5 ans
Lapin vif hors réforme départ élevage	1,83	0,5%	8,9%	6%

Cotation nationale Chevreau vif (€/kg)

	S13	S13/S12
Chevreau vif - 8 à 11 kg départ élevage	2,60	4,00%

Lapin détail GMS (€/kg)

	S13	S12	S13/S12
Lapin entier France (le kg)	7,73	7,90	-2,2%
Lapin cuisse France (le kg)	14,84	14,84	0,0%



Commentaire conjoncture volailles : le chevreau à la hausse

Peu de changement à observer au stade de la production excepté pour le chevreau dont le marché commence à s'animer à l'approche de la fête pascale en progressant de 0,10 €/kg. Forte volatilité du prix du poulet au stade détail, cette tendance devrait persister avec l'arrivée des beaux jours où la demande se portera sur des produits de grillade qui pourraient faire l'objet de promotion par les distributeurs.

Publication de FranceAgrimer

Direction de la publication : Fabien BOVA - Direction Marchés, Etudes et Prospective - Service Bases d'information économique

Rédaction et traitement des données : Emmanuel de MONTJOYE (Viandes), Christine GOUJON et Bertrand NATUREL (Produits laitiers)

© FranceAgriMer : 12 rue Henri Rol-Tanguy - TSA 20002 - 93 555 Montreuil-sous-Bois cedex - Tel : 01.73.30.30.00 - Fax : 01.73.30.30.30