

## Semaine 45 (07 novembre au 13 novembre 2011)

Abréviations utilisées : Sn = semaine n de l'année civile considérée. Sn/Sn-1= variation hebdomadaire.

Les variations hebdomadaires ou annuelles sont exprimées en %.

Les prix sont exprimés en € hors taxes, sauf spécification contraire (TTC au stade détail).

### Bovins

#### Gros Bovins entrée abattoir (€/kg)

Cotation nationale (10/10 régions)	S45	S45/S44	S45 2011 / S452010	S45 / Moy 5 ans
Carcasse de vache "P3"	2,76	-1,1%	13,6%	15%
Carcasse de vache "O3"	3,07	-0,6%	12,5%	15%
Carcasse de vache "R3"	3,52	0,0%	8,3%	9%
Carcasse de jeune bovin "R3"	3,77	-0,3%	14,2%	18%
Carcasse de génisse "R3"	3,60	0,3%	8,1%	8%
Carcasse de bœuf "R3"	3,49	-0,3%	9,4%	10%

Prix moyen européen	S45	S45/S444	S45 2011 / S45 2010
Union européenne	3,35	0,5%	16,5%
Allemagne	3,37	1,0%	20,8%
Belgique	2,92	1,6%	18,5%
Italie	3,82	0,0%	11,0%
Grèce	3,75	0,0%	-0,9%
Espagne	3,46	0,4%	12,9%
Portugal	3,07	-1,1%	1,4%
Royaume-Uni	3,69	1,6%	26,4%
Irlande	3,50	1,9%	29,7%

Source : Europa

#### Gros Bovins maigres (€/kg Vif)

Cotation nationale (5 régions)	S45	S45/S44	S45 2011 / S45 2010	S45 / Moy 5 ans
Race Charolaise mâle "U" 350 kg	2,51	0,4%	9,1%	9%
Race Limousine mâle "U" 300 kg	2,73	0,4%	7,5%	6%

Prix moyen européen	S45	S45/S444	S45 2011 / S45 2010
Union européenne	2,36	-0,1%	13,9%
Espagne	2,03	0,0%	0,0%
Italie	2,78	0,0%	14,5%

Source : Europa

#### Veau de 8 Jours (€/tête)

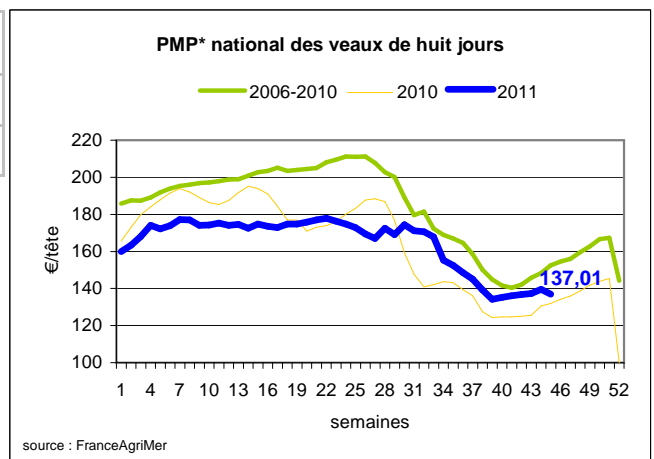
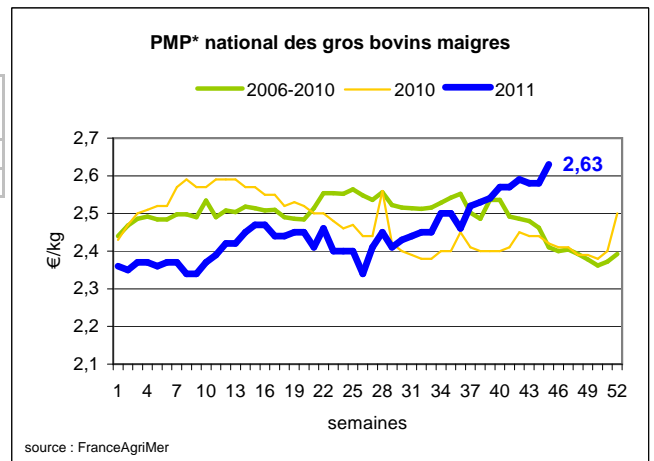
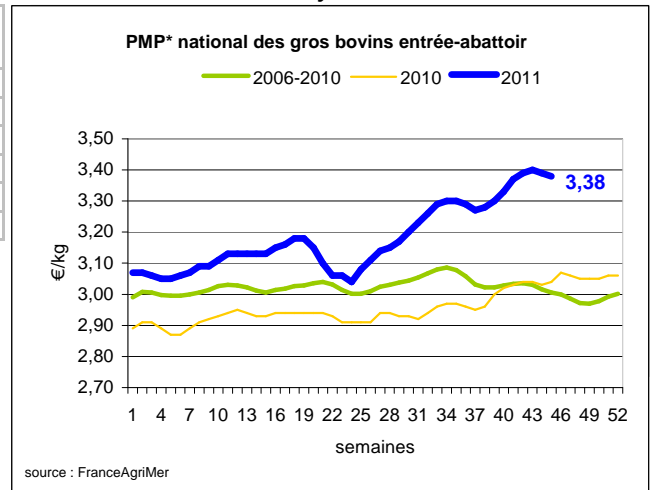
Cotation nationale (9 marchés)	S45	S45/S44	S45 2011 / S45 2010	S45 / Moy 5 ans
Veau d'élevage - tous croisements - mâle - bon et lourd	326,16	-0,2%	0,9%	-3%
Veau d'engraissement - race laitière - mâle - 45 à 50 kg	78,56	0,5%	-2,9%	-20%

Prix moyen européen	S45	S45/S444	S45 2011 / S45 2010
Union européenne	196,59	-5,7%	6,1%
Allemagne	345,16	-0,7%	10,9%
Pays-Bas			
Italie	167,46	0,0%	3,7%
Espagne	204,46	1,2%	3,0%
Royaume-Uni	131,45	3,0%	50,4%
Irlande	263,00	4,6%	61,8%

Source : Europa

Sources : FranceAgriMer, Service Bases d'information économique, Réseau des nouvelles des marchés (DRAAF) sauf mention contraire.

\* PMP : Prix Moyen Pondéré.



## Veau de Boucherie (€/kg)

Cotation nationale (5 régions)	S45	S45/S44	S45 2011 / S452010	S45 / Moy 5 ans
Carcasse de veau élevé au pis "U" rose clair	7,68	-0,8%	2,8%	2%
Carcasse de veau non élevé au pis "U" rose clair	7,24	-0,4%	2,7%	3%
Carcasse de veau non élevé au pis "O" - rose clair	6,03	0,2%	6,9%	10%

Prix moyen européen	S45	S45/S444	S45 2011 / S45 2010
Union européenne	5,57	0,0%	6,9%
Belgique	6,28	0,1%	1,6%
Pays-Bas	4,93	0,0%	7,2%
Italie	4,99	0,2%	10,89%

Source : Europa

## Viande bovine détail GMS (€/kg)

	S45	S44	S45/S44
Bœuf entrecôte - Type mixte	19,57	19,31	1,3%
Barquette 1-2 (le kg)			
Steak haché 15% mat. grasse (le kg)	8,83	8,87	-0,5%
Escalope dans la noix (le kg)	20,82	20,94	-0,6%

### Commentaire conjoncture bovins : Cours fermes des catégories allaitantes

La tendance observée cette semaine est le reflet de celle constatée la semaine précédente : un fléchissement modéré du prix moyen des carcasses (-0,01 €/kg), conséquence d'une baisse plus marquée du prix des vaches de réforme (vache P : -0,03 €/kg) dont les effectifs abattus ont légèrement progressé (+ 4%) en dépit d'une semaine de quatre jours (onze novembre). Néanmoins, l'écart des prix de cette catégorie par rapport à ceux observée, les années précédentes, à la même date (2008, 2009) demeure largement positif (vache O : +0,60 €/kg). A l'opposé, les prix des animaux allaitant (génisses, vache U, label) se raffermissent, l'offre demeure toujours aussi serrée tandis que la demande tend à s'accroître progressivement à mesure que nous nous approchons des préparatifs des fêtes de fin d'année.

## Ovins

### Agneau de Boucherie entrée abattoir (€/kg)

Cotation nationale pondérée (4 régions)	S45	S45/S44	S45 2011 / S452010	S45 / Moy 5 ans
Carcasse d'agneau "R" - couvert 16 à 19 kg	6,44	0,3%	4,7%	11%
carcasse d'agneau "R" - ciré 16 à 19 kg	6,54	0,3%	4,5%	10%
carcasse d'agneau "O" - couvert 16 à 19 kg	5,77	0,0%	5,3%	12%

Prix moyen européen	S45	S45/S444	S45 2011 / S45 2010
Union européenne :	4,68	0,9%	8,7%
Espagne	5,88	1,6%	4,0%
Royaume-Uni	4,61	1,6%	9,7%
Irlande	4,40	0,1%	5,0%

Source : Europa

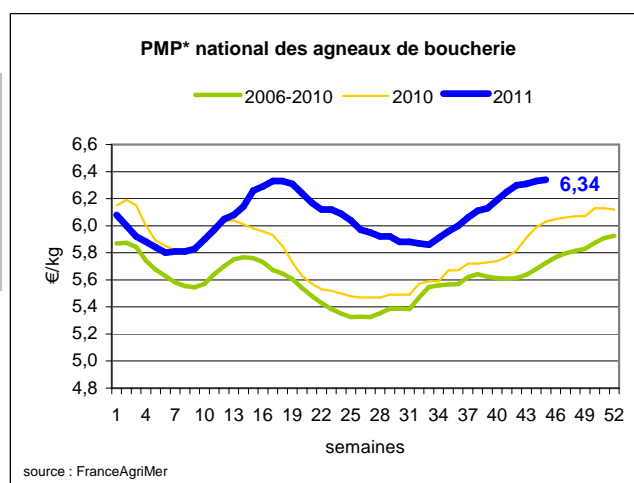
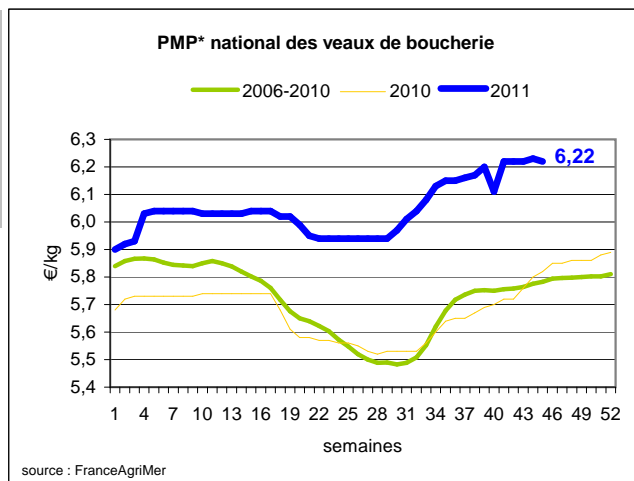
### Agneau détail GMS (€/kg)

	S45	S44	S45/S44
Côte d'agneau (le kg)	18,10	18,32	-1,2%
Gigot d'agneau raccourci (le kg)	17,32	16,86	2,7%

### Commentaire conjoncture ovins : Stabilité

Le marché des ovins entre dans une période plus calme où la stabilité des cours est de mise, tout en restant à un niveau élevé. Le cours de la brebis est reconduit à 2,22 €/kg

Sources : FranceAgriMer, Service Bases d'information économique, Réseau des nouvelles des marchés (DRAAF) sauf mention contraire.



\* PMP : Prix Moyen Pondéré.

# Porcins

## Porc France entrée abattoir (€/kg)

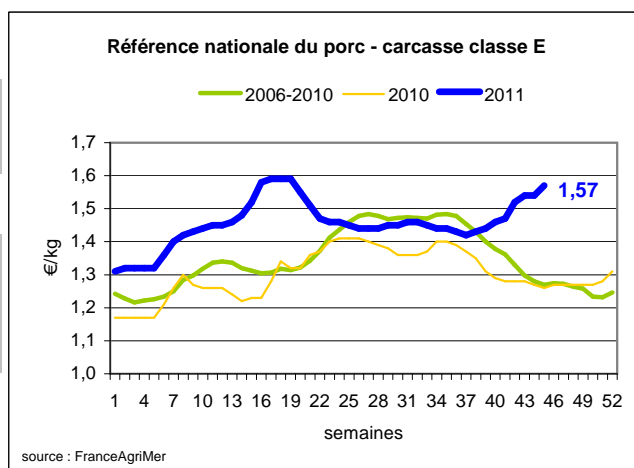
Cotation nationale (5 régions)	S45	S45/S44	S45 2011 / S452010	S45 / Moy 5 ans
Carcasse classe "E"	1,57	1,9%	24,6%	24%

## Cotation Rungis "Découpe" (€/kg)

	S45	S45/S44	S45 2011 / S452010	S45 / Moy 5 ans
Longe avec travers et palette	2,97	0,0%	8,0%	12%
Poitrine sans hachage extra	2,40	-2,1%	13,7%	13%
Jambon sans mouille	2,16	2,8%	8,0%	13%

## Porc détail GMS (€/kg)

	S45	S44	S45/S44
Côte de porc (le kg)	6,71	6,71	0,0%
Rôti filet de porc (le kg)	7,54	7,88	-4,3%
Jambon blanc sans label	9,38	8,77	7,0%



### Commentaire conjoncture porcins : Légère hausse du marché national, plus marquée à Plérin

Aucune pause dans le mouvement de hausse du cours en production à Plérin, dans cette seconde semaine avec un jour férié. Le prix de base gagne 0,053 €/kg. Tandis que la demande ne faiblit pas, notamment à l'export, les abattoirs veulent conserver à tout prix leur niveau d'approvisionnement, et préserver ainsi leur quota d'achat pour les semaines à venir. Les reports des 2 jours fériés, laissaient entrevoir une couverture des besoins un peu plus large, mais la concurrence à l'achat ne s'est pas relâchée. 340 000 porcs ont été abattus (activité tout de même forte sur 4 jours). Le poids moyen de carcasse s'alourdit de 200 g à 92,1 kg. Du côté des autres bassins de production européens, la fermeté prédomine. Les perspectives d'activité pour la semaine à venir s'annoncent élevées

# Volailles

## Cotation Rungis "Découpe" (€/kg)

	S45	S45/S44	S45 2011 / S452010	S45 / Moy 5 ans
Poulet PAC A	2,25	0,0%	8,7%	8%
Poulet PAC LABEL	3,80	0,0%	8,6%	12%
Dinde Filet	5,50	0,0%	10,0%	11%

## Volailles détail GMS (€/kg)

	S45	S44	S45/S44
Poulet PAC standard	3,42	3,46	-1,2%
Poulet PAC LABEL	5,52	5,65	-2,3%
Escalope de dinde	11,45	11,49	-0,3%

## Cotation nationale Lapin vif (€/kg)

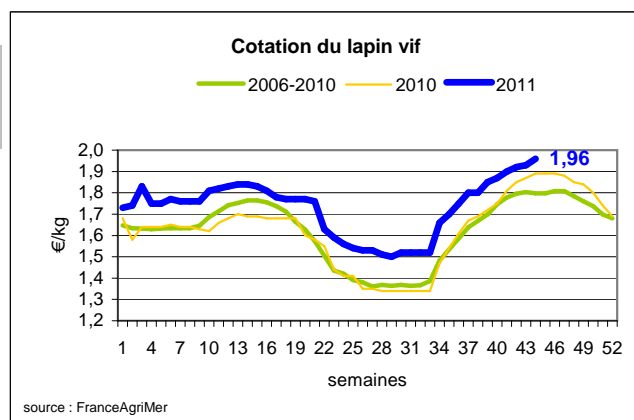
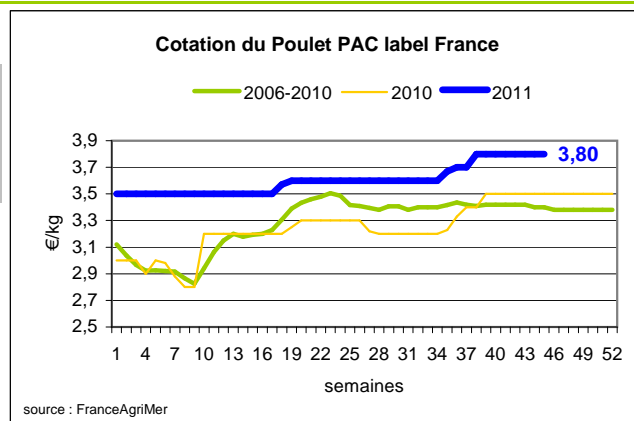
	S43	S43/S42	S43 2011 / S43 2010	S43/ Moy 5 ans
Lapin vif hors réforme départ élevage	1,96	1,6%	3,7%	8%

## Cotation nationale Chevreau vif (€/kg)

	S45	S45/S44
Chevreau vif - 8 à 11 kg départ élevage	3,20	0,00%

## Lapin détail GMS (€/kg)

	S44	S43	S44/S43
Lapin entier France (le kg)	8,13	7,96	2,1%
Lapin cuisse France (le kg)	14,79	14,87	-0,5%



### Commentaire conjoncture volailles : baisse accentuée du prix au détail du poulet qualité label

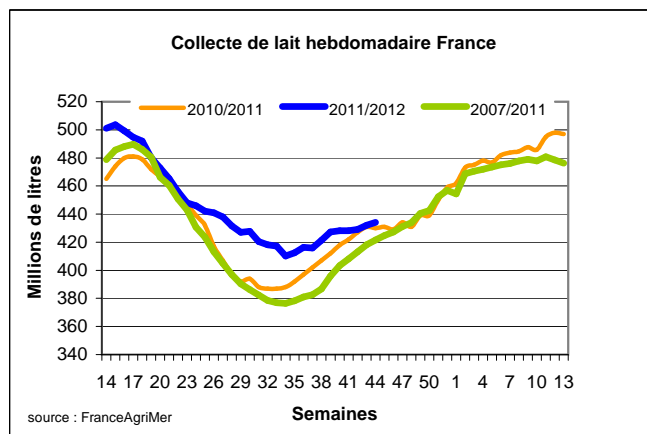
Avant le lancement des produits festifs de Noël, la consommation traverse une période de calme relatif que la grande distribution tente de dynamiser par les promotions sur la volaille, ainsi le poulet de qualité label a baissé de 0,13 €/kg, soit une baisse cumulée depuis cinq semaines de 0,30 €/kg.

# Produits laitiers

## LAIT - Collecte brute hebdomadaire France

Collecte nationale	S44/S43	S44 2011 / S44 2010	S44 /Moy 5 ans
Total France	0,5%	0,9%	2,9%

Source : FranceAgriMer



## LAIT - Collecte brute mensuelle Union européenne

Collecte dans les principaux Etats membres	Août 2011		Cumul campagne 2011/2012	
	Volume*	Evol N-1	Volume*	Evol N-1
Allemagne	2 476	1,6%	12 673	2,3%
France	1 946	9,8%	10 309	5,2%
Royaume-Uni	1 137	-0,4%	6 062	1,4%
Pays-Bas	955	-1,7%	4 958	0,1%
Pologne	829	2,1%	4 083	1,3%

\* En milliers de tonnes

Source : Eurostat

## BEURRE vrac - Prix des facturations Standard 82 % MG conditionnement par 25 kg

Prix des facturations (€/tonne)	S45	S45/S44	S45 2011 / S45 2010	S45/ Moy 5 ans
France	3 926	-1,0%	-	-

Sources : FranceAgriMer d'après enquête "FranceAgriMer/ATLA"

Les prix indiqués résultent d'une enquête auprès des fabricants sur la base des facturations (règlement CE n° 479/2010) et ne peuvent être comparés aux prix précédents établis sur une autre base. Une courbe sur cette nouvelle base devrait être publiée prochainement.

Prix européens (€/tonne)	S45	S45/S44	S45 2011 / S45 2010
Allemagne Kempten	3 875	=	5,4%
Pays-Bas	3 660	-1,1%	-0,3%

Sources : ZMB et Productschap Zuivel

### Commentaire collecte de lait : baisse du prix du beurre vrac (-40€/T)

La collecte de lait de la semaine 44/2011 montre une évolution positive par rapport à la collecte moyenne des cinq dernières années (+ 2,9%).

Les prix des facturations de beurre cube standard (82% MG, 25 kg) de la semaine 45/2011, montrent une baisse de 40€/tonne, par rapport à la semaine précédente. Peu de volumes sont échangés sur le marché.

## POUDRE 26 % - Prix des facturations

Prix des facturations (€/tonne)	S45	S45/S44	S45 2011 / S45 2010	S45/ Moy 5 ans
France	3 052	-1,2%	-	-

Sources : FranceAgriMer d'après enquête "FranceAgriMer/ATLA"

Les prix indiqués résultent d'une enquête auprès des fabricants sur la base des facturations (règlement CE n° 479/2010) et ne peuvent être comparés aux prix précédents établis sur une autre base. Une courbe sur cette nouvelle base devrait être publiée prochainement.

Prix européens (€/tonne)	S45	S45/S44	S45 2011 / S45 2010
Allemagne	2 950	=	13,2%
Pays-Bas	2 850	=	8,4%

Sources : ZMB et Productschap Zuivel

## POUDRE 0 % Consommation Humaine - Prix des facturations

Prix des facturations (€/tonne)	S45	S45/S44	S45 2011 / S45 2010	S45/ Moy 5 ans
France	2 333	0,1%	-	-

Sources : FranceAgriMer d'après enquête "FranceAgriMer/ATLA"

Les prix indiqués résultent d'une enquête auprès des fabricants sur la base des facturations (règlement CE n° 479/2010) et ne peuvent être comparés aux prix précédents établis sur une autre base. Une courbe sur cette nouvelle base devrait être publiée prochainement.

Prix européens (€/tonne)	S45	S45/S44	S45 2011 / S45 2010
Allemagne	2 315	-1,7%	14,6%
Pays-Bas	2 280	=	13,4%

Source : ZMB et Productschap Zuivel

---

### Publication de FranceAgriMer

Direction de la publication : Fabien BOVA - Direction Marchés, Etudes et Prospective - Service Bases d'information économique

Rédaction et traitement des données : Emmanuel de MONTJOYE (Viandes) et Bertrand NATUREL (Produits laitiers)

© FranceAgriMer : 12 rue Henri Rol-Tanguy - TSA 20002 - 93 555 Montreuil-sous-Bois cedex - Tel : 01.73.30.30.00 - Fax : 01.73.30.30.30