



FOIE GRAS

Fiche filière

À retenir

16 572 tonnes produites
 69 % de la production mondiale
 4 800 producteurs
 3 732 tonnes de foie gras exportées
 soit 23 % de la production
 pour un chiffre d'affaires
 de 88 millions d'euros



ORGANISATION

Une grande diversité d'acteurs réalisant tout ou partie des activités allant de la production de maïs grain à la mise en marché du produit fini en passant par le gavage et la transformation mais deux schémas dominants :

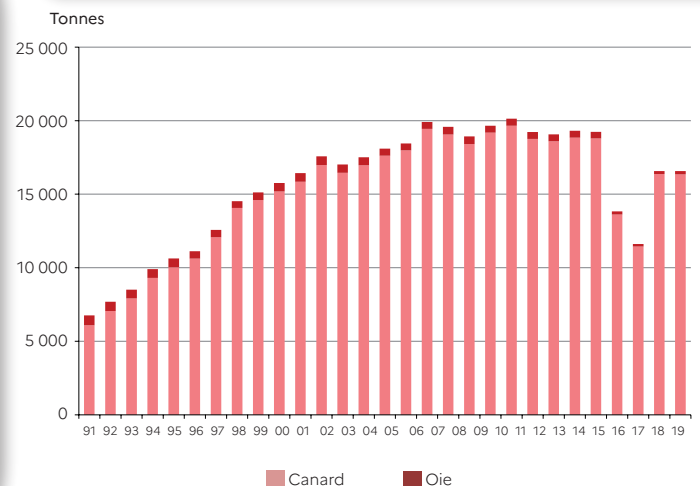
- filière longue organisée principalement autour de grands groupes coopératifs à fort degré d'intégration,
- filière courte composée d'éleveurs indépendants commercialisant directement leur production.



PRODUCTION

- 16 572 tonnes de foie gras cru produit en France en 2019, soit environ deux-tiers de la production mondiale.
- Suite aux deux épizooties de grippe aviaire en 2016 et 2017, la production française 2019 est en recul de 14 % par rapport à la moyenne triennale 2013-2015.
- 99 % du foie gras français est issu du canard, la production de foie gras d'oie étant en recul constant.
- 4 800 exploitations à dominante palmipèdes gras dont 4 000 exploitations détenaient plus de 200 têtes à gaver en 2010.
- 70 % des capacités d'élevage en 2010 étaient localisées dans le bassin Sud-ouest (Aquitaine, Midi-Pyrénées et Corrèze) et 25 % dans le Grand Ouest (Pays de la Loire, Bretagne et Poitou-Charentes).

Production de foie gras en France, 1991-2019



Source : FranceAgriMer d'après SSP – Statistique agricole annuelle



TRANSFORMATION ET COMMERCIALISATION

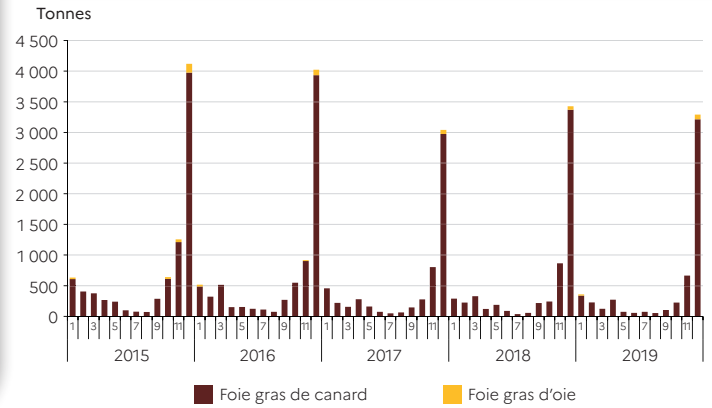
- À côté d'éleveurs commercialisant directement leur production existent d'un côté, un tissu de PME et de l'autre, de grands groupes coopératifs du Sud-ouest associés aux principales marques de foie gras.
- En 2014, les huit plus grands groupes ont abattu plus de 90 % des palmipèdes gras en France.



CONSOMMATION

- Environ 227 g de foie gras par habitant ont été consommés en France en 2019 (consommation à domicile et hors domicile), en repli de 26 % par rapport à 2018 en raison de l'entrée en vigueur de la loi Egalim sur l'encadrement des promotions, qui a perturbé les ventes de foie gras.
- En 2019, 78 % des achats des ménages ont été effectués durant les fêtes de fin d'année (novembre à janvier), les autres « temps forts » étant la Saint-Valentin et Pâques.
- 18 % du foie gras ont été achetés sous forme de produit cru en 2019, 56 % sous forme de mi-cuit et 21 % sous forme de conserves (foie gras entier ou blocs).

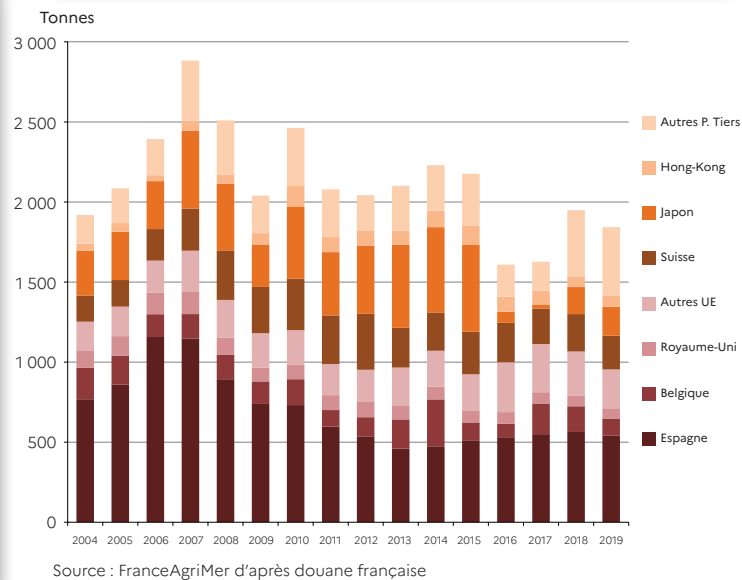
Achats de foie gras par les ménages français, 2015-2019



ÉCHANGES

- 3 732 tonnes de foie gras cru ou en conserve ont été exportées en 2019, représentant 23 % de la production française.
- Avec 1 810 tonnes en 2019, les conserves et préparations représentent la moitié des produits exportés.
- Les exportations de foie gras cru congelé atteignent 1 400 tonnes en 2019.
- Les principaux clients de la France sont l'Espagne et la Belgique dans l'Union européenne, la Suisse et le Japon pour les pays tiers.
- La filière foie gras française réalise un chiffre d'affaires à l'étranger de l'ordre de 88 millions d'euros.
- Les importations sont en repli de 22 % par rapport à 2018 et concernent les foies gras congelés de canard en provenance de Bulgarie et de Hongrie, les foies gras crus de canard en provenance de Bulgarie et les foies gras crus d'oie en provenance de Hongrie.
- Les importations de foies gras crus en provenance de Bulgarie et de Hongrie sont principalement destinées à la transformation en France.

Exportations françaises de foie gras cru de canard par destination, 2004-2019



CARTE DES PRINCIPAUX MARCHÉS DU FOIE GRAS FRANÇAIS À L'EXPORT EN 2019

Exportations françaises de foie gras en 2019
En tonnes

- > 100
- de 20 à 100
- de 2 à 20
- < 2

