



**RÉPUBLIQUE  
FRANÇAISE**

*Liberté  
Égalité  
Fraternité*



FranceAgriMer

ÉTABLISSEMENT NATIONAL  
DES PRODUITS DE L'AGRICULTURE ET DE LA MER

## **CONSEIL SPÉCIALISÉ VIANDES BLANCHES**

### **FPA : IMPACTS SUR LES MARCHÉS**

**Bilans offre/demande prévisionnels mondiaux pour les viandes**

**02/02/2021**

Philippe Paquette - FranceAgriMer

## Bilans mondiaux d'approvisionnement en viande porcine

	Chine					évo. 18-21
	2018	2019	2020	2021 oct-20	2021 janv-21	
1 000 tec						
Stock initial	-	-	-	-	-	
Production	54 040	42 550	38 000	41 500	<b>43 500</b>	-20%
Importations	1 457	2 451	4 800	4 500	<b>4 620</b>	217%
Exportations	202	135	100	125	<b>125</b>	-38%
Consommation	55 295	44 866	42 700	45 875	<b>47 995</b>	-13%
Stock final	-	-	-	-	-	

### Bilans prévisionnels viande porcine source USDA 12 janvier 2021

- Reprise toujours plus rapide que prévue du potentiel de production porcine en Chine (révision à la hausse par USDA ↗).
- Production chinoise estimée à hauteur de 43,5 Mt en 2021, soit 20% de moins qu'en 2018 (baisse de 10 Mt).
- Stabilisation des importations à moins de 5 Mt par an.
- Ce qui laisse prévoir en 2021 une baisse de 7,5 Mt pour la consommation chinoise de viande de porc, soit -13% seulement par rapport à 2018.

## Bilans mondiaux d'approvisionnement en viande porcine




	Monde hors Chine					
	2018	2019	2020	2021 oct-20	2021 janv-21	évo. 18-21
1 000 tec						
Stock initial	649	711	861	810	<b>791</b>	
Production	58 892	59 419	59 875	60 660	<b>60 255</b>	2%
Importations	6 084	5 967	5 565	5 819	<b>5 749</b>	-6%
Exportations	8 043	9 198	10 759	10 694	<b>10 980</b>	37%
Consommation	56 871	56 038	55 045	55 772	<b>54 993</b>	-3%
Stock final	711	861	828	823	<b>822</b>	

### Bilans prévisionnels viande porcine source USDA 12 janvier 2021

- Prédiction d'augmentation de la production hors Chine très faible : +2% en 2021 par rapport à 2018 (révision à la baisse par USDA)
- Potentiel d'exportation supplémentaire de 3 Mt en 2021 par rapport à 2018 :
  - principalement destiné au marché chinois,
  - mais en grande partie aux dépens de la consommation dans le reste du monde (baisse de 3% entre 2018 et 2021).

## Bilans mondiaux d'approvisionnement en viande porcine

### Grands pays producteurs

- Prévus de hausse significative de la production entre 2018 et 2021 en Russie (+14%), au Mexique (+13%), au Brésil (+13%) et aux USA (+9%) mais stabilité en Europe.
- Hausse des exportations mondiales en 2021 par rapport à 2018 assurée principalement par l'Union européenne (1,3 Mt ) , les USA (0,6 Mt) et le Brésil (0,5 Mt).
- Baisse de la consommation en UE (-5% ) , stabilité au Brésil et légère hausse aux USA (+4% ) .

### Situation en Asie hors Chine

- Remontée prévue de la production en 2021 au Vietnam et aux Philippines, après une chute de l'ordre de 20% en 2020 par rapport à 2018.
- Pas d'accroissement des importations de la part des Philippines, mais importations nouvelles par le Vietnam en provenance de Russie. La consommation devrait rester significativement plus faible en 2021 qu'en 2018 dans les deux pays.
- Pas d'impact de la FPA attendu au Japon ni en Corée, mais une baisse des importations liée à la fermeture des restaurants pour cause de pandémie Covid 19.

## Bilans mondiaux d'approvisionnement en viande de volaille

	Chine							Monde hors Chine					
	2018	2019	2020	2021 oct-20	2021 janv-21	évo. 18-21		2018	2019	2020	2021 oct-20	2021 janv-21	évo. 18-21
1000 tec							1000 tec						
Stock initial	-	-	-	-	-		Stock initial	752	732	749	774	694	
Production	11 700	13 750	14 850	15 300	14 900	27%	Production	82 817	85 289	85 977	87 626	86 911	5%
Importations	342	580	985	925	925	170%	Importations	9 075	9 411	8 813	9 038	9 074	0%
Exportations	447	428	375	410	420	-6%	Exportations	10 869	11 453	11 576	11 775	11 698	8%
Consommation	11 595	13 902	15 460	15 815	15 405	33%	Consommation	81 043	83 223	83 189	84 897	84 256	4%
Stock final	-	-	-	-	-		Stock final	732	756	774	766	725	

### Bilans prévisionnels viande de volaille source USDA 12 janvier 2021

- Poursuite de l'augmentation de production (environ +2% par an), dont 40% en Chine (+3 Mt entre 2018 et 2021 ↘), en dépit d'une révision à la baisse par USDA.
- L'augmentation de la production de viande de volaille en Chine devrait permettre de compenser près de la moitié de la baisse de production chinoise de viande de porc.
- Par ailleurs, les importations chinoises de viande volaille devraient rester en dessous de 1Mt par an
- Prévion de hausse de la production entre 2018 et 2021 de 6% au Brésil et 5% aux USA, mais baisse de 1% en Europe ↘ (révision à la baisse par USDA). A noter une hausse de la production prévue de 18% en Ukraine et de 5% en Thaïlande.

## Des échanges mondiaux de viande de volaille en croissance, tirés par l'Asie de l'Est, mais ralentis par la pandémie de Covid-19 en 2020

Des exportations mondiales en faible hausse (+1% en 2020 selon la FAO) car la plupart des pays potentiellement exportateurs doivent également satisfaire leur demande intérieure (USA, Brésil, Union européenne, Thaïlande, Mexique).

➡ La hausse de la demande mondiale est couverte par le Brésil, les États-Unis et la Russie

Des évolutions hétérogènes de la demande selon les régions :

- Une demande forte en Asie de l'Est, et principalement en Chine, du fait des impacts de l'épizootie de PPA, mais aussi aux Philippines et au Vietnam pour de la VSM
- Réduction de la demande à l'importation en Arabie Saoudite et en Afrique du Sud du fait du développement de la production intérieure

