

Point de conjoncture Vin

Situation des marchés 2018/19

Juillet 2019

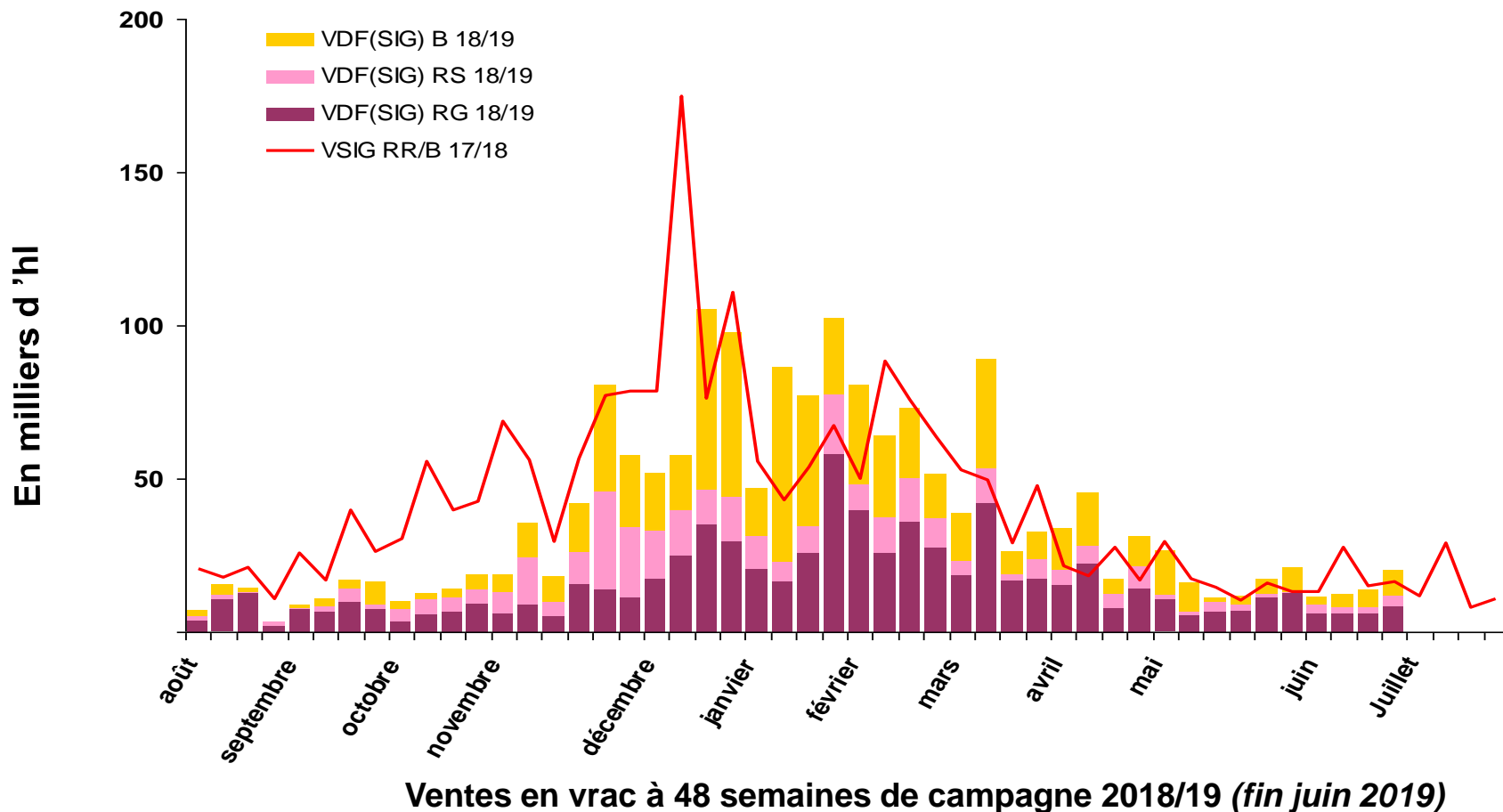


Transactions vrac Vin De France (SIG) en 2018/19*

Cumul Vin De France (SIG) rouges depuis le début de la campagne 2018/19 : 736 400 hl - 21 % vs 2017/18

Cumul Vin De France (SIG) rosés depuis le début de la campagne 2018/19 : 335 774 hl + 8 % vs 2017/18

Cumul Vin De France (SIG) blancs depuis le début de la campagne 2018/19 : 694 954 hl - 17 % vs 2017/18



(*) Tous millésimes confondus (millésimes 2010 à 2018)

Source : Contrats d'achat FranceAgriMer

Transactions vrac Vin De France (SIG) à 48 semaines de campagne 2018/19*

Volume en milliers d'hl		TRANSACTIONS MILLESIME 2017				TRANSACTIONS MILLESIME 2018				TOTAL (*)			
		ROUGE	ROSE	BLANC	TOTAL	ROUGE	ROSE	BLANC	TOTAL	ROUGE	ROSE	BLANC	TO
Prix moyen en €/hl													
Total Vin De France	Volume	93	13	28	134	586	320	646	1 552	736	336	695	1 7
	Prix moyen	72,71	78,78	76,81	74,16	74,44	78,67	79,69	77,50				
Vin De France "Blend" sans mention de cépage	Volume	68	11	15	94	313	229	227	769	410	242	252	90
	Prix moyen	68,58	78,79	63,77	69,01	68,04	78,36	66,62	70,69				
Vin De France avec mention de cépage	Volume	25	2	13	40	273	91	418	782	326	94	443	80
	Prix moyen	83,69	78,71	92,13	86,27	81,76	79,46	86,81	84,19				

(*) Tous millésimes confondus (millésimes 2010 à 2018)

Ventes en vrac à 48 semaines de campagne 2018/19 (fin juin 2019)

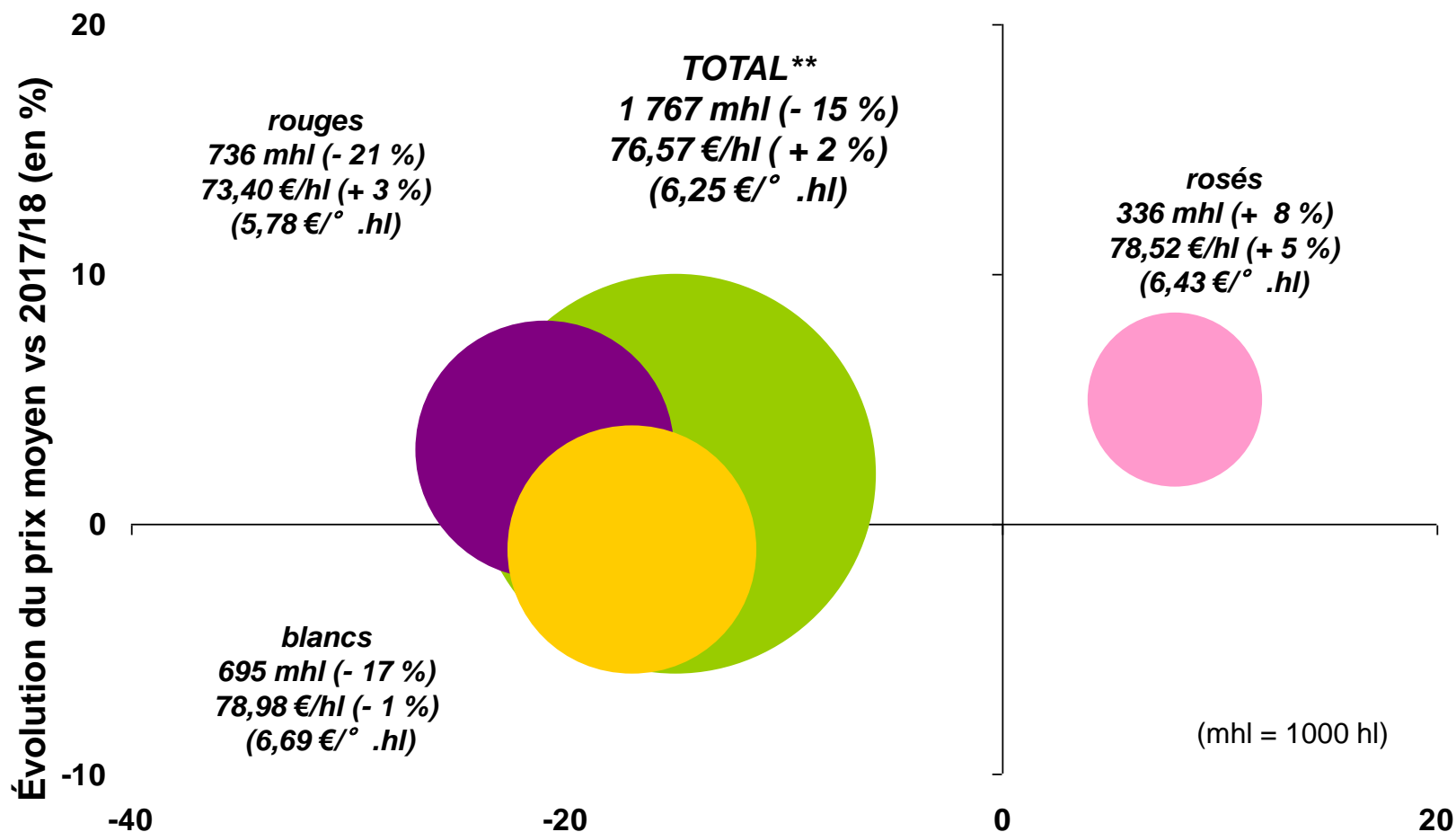
Transactions vrac Vin De France (SIG) avec mention de cépage à 48 semaines de campagne 2018/19.

(Détail par millésime)	MILLESIME 2017		MILLESIME 2018	
	Volume	Prix en	Volume	Prix en
	en 1000 hl	€/hl	en 1000 hl	€/hl
Total Vin De France (SIG) rouges	25	83,69	273	81,76
dont Merlot	11	67,10	94	71,23
dont Cabernet-Sauvignon	4	88,59	27	76,94
dont Pinot noir	3	103,59	33	106,29
dont Syrah	1	157,51	27	101,43
Total Vin De France (SIG) rosés	2	78,71	91	79,46
dont Cinsault			12	75,69
dont Grenache			21	77,93
dont Syrah			10	91,87
dont Merlot			13	74,27
dont Pinot noir			5	102,92
Total Vin De France (SIG) blancs	13	92,13	418	86,81
dont Sauvignon	2	78,28	124	91,61
dont Chardonnay	5	117,98	112	90,88
dont Muscat			9	105,98
dont Colombard	2	76,92	45	75,50
Dont Ugni blanc			19	66,04

Ventes en vrac à 48 semaines de campagne 2018/19 (fin juin 2019)

Source : Contrats d'achat FranceAgriMer

Transactions vrac Vin De France (SIG) en 2018/19*



(*) Tous millésimes confondus (millésimes 2010 à 2018)

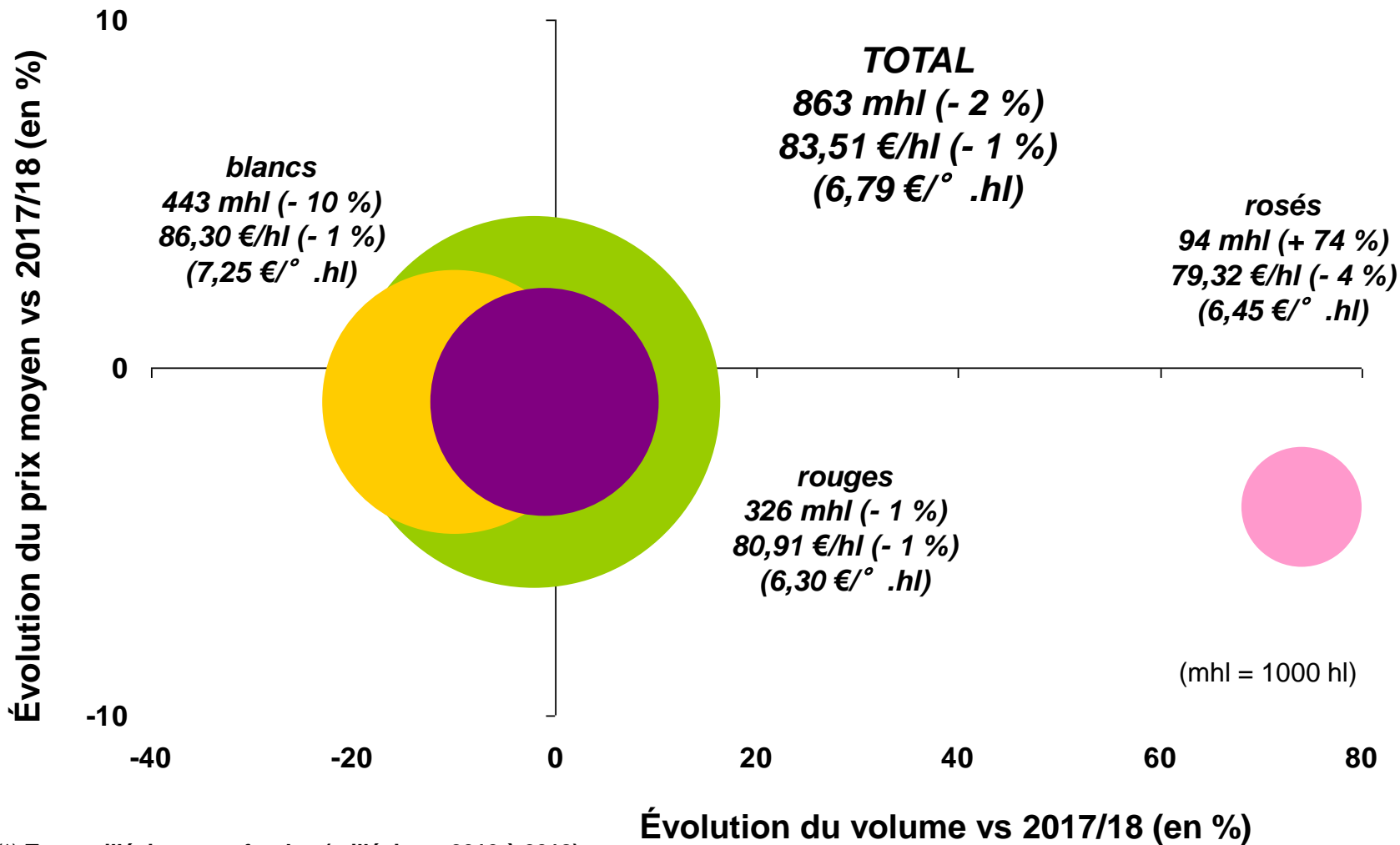
(**) Vin De France (SIG) avec cépages = 36 % des volumes

Évolution du volume vs 2017/18 (en %)

Ventes en vrac à 48 semaines de campagne 2018/19 (fin juin 2019)

Source : Contrats d'achat FranceAgriMer

Transactions vrac Vin De France (SIG) avec mention de cépage en 2018/19*



(*) Tous millésimes confondus (millésimes 2010 à 2018)

Ventes en vrac à 48 semaines de campagne 2018/19 (fin juin 2019)

Transactions vrac Vin De France (SIG) rouges avec mention de cépage par bassin **

(mhl = 1000 hl)

**Total France : 326 mhl
(- 1 % vs 2017/18)**

Val de Loire-Centre (1 %)
4 mhl (+ 116 % vs 2017/18)

BBSJ *(5 %)
17 mhl (+ 53 % vs 2017/18)

**Aquitaine (17 %)
56 mhl (- 5 % vs 2017/18)**

Vallée du Rhône
Provence (10 %)
34 mhl (- 3 % vs 2017/18)

Sud-ouest (7 %)
22 mhl (- 3 % vs 2017/18)

**Languedoc-R. (59 %)
191 mhl (- 4 % vs 2017/18)**

(*) Bourgogne-beaujolais-Savoie-Jura

(**) Tous millésimes confondus (millésimes 2010 à 2018)

Source : Contrats d'achat FranceAgriMer

Transactions vrac Vin De France (SIG) rosés avec mention de cépage par bassin*

(mhl = 1000 hl)

**Total France : 94 mhl
(+ 74 % vs 2017/18)**

Val de Loire-Centre (7 %)
7 mhl (+ 537 % vs 2017/18)

Charentes-Cognac (+ 2 %)
2 mhl (+ 1070 % vs 2017/18)

Aquitaine (8 %)
7 mhl (+ 3648 % vs 2017/18)

Sud-ouest (10 %)
9 mhl (+ 47 % vs 2017/18)

Vallée du Rhône
Provence (15 %)
14 mhl (+ 395 % vs 2017/18)

**Languedoc-R. (58 %)
54 mhl (+ 33 % vs 2017/18)**

(*) Tous millésimes confondus (millésimes 2010 à 2018)

Source : Contrats d'achat FranceAgriMer

ÉTABLISSEMENT NATIONAL DES PRODUITS DE L'AGRICULTU

Ventes en vrac à 48 semaines de campagne 2018/19 (fin juin 2019)

Transactions vrac Vin De France (SIG) blancs avec mention de cépage par bassin*

(mhl = 1000 hl)

**Total France : 443 mhl
(- 10 % vs 2017/18)**

Val de Loire-Centre (6 %)
25 mhl (+ 933 % vs 2017/18)

Charentes-Cognac (+ 2 %)
9 mhl (+ 171 % vs 2017/18)

Aquitaine (+ 6 %)
28 mhl (+ 95 % vs 2017/18)

**Sud-Ouest (+ 41 %)
182 mhl (- 19 % vs 2017/18)**

**Languedoc-R. (37 %)
165 mhl (- 17 % vs 2017/18)**

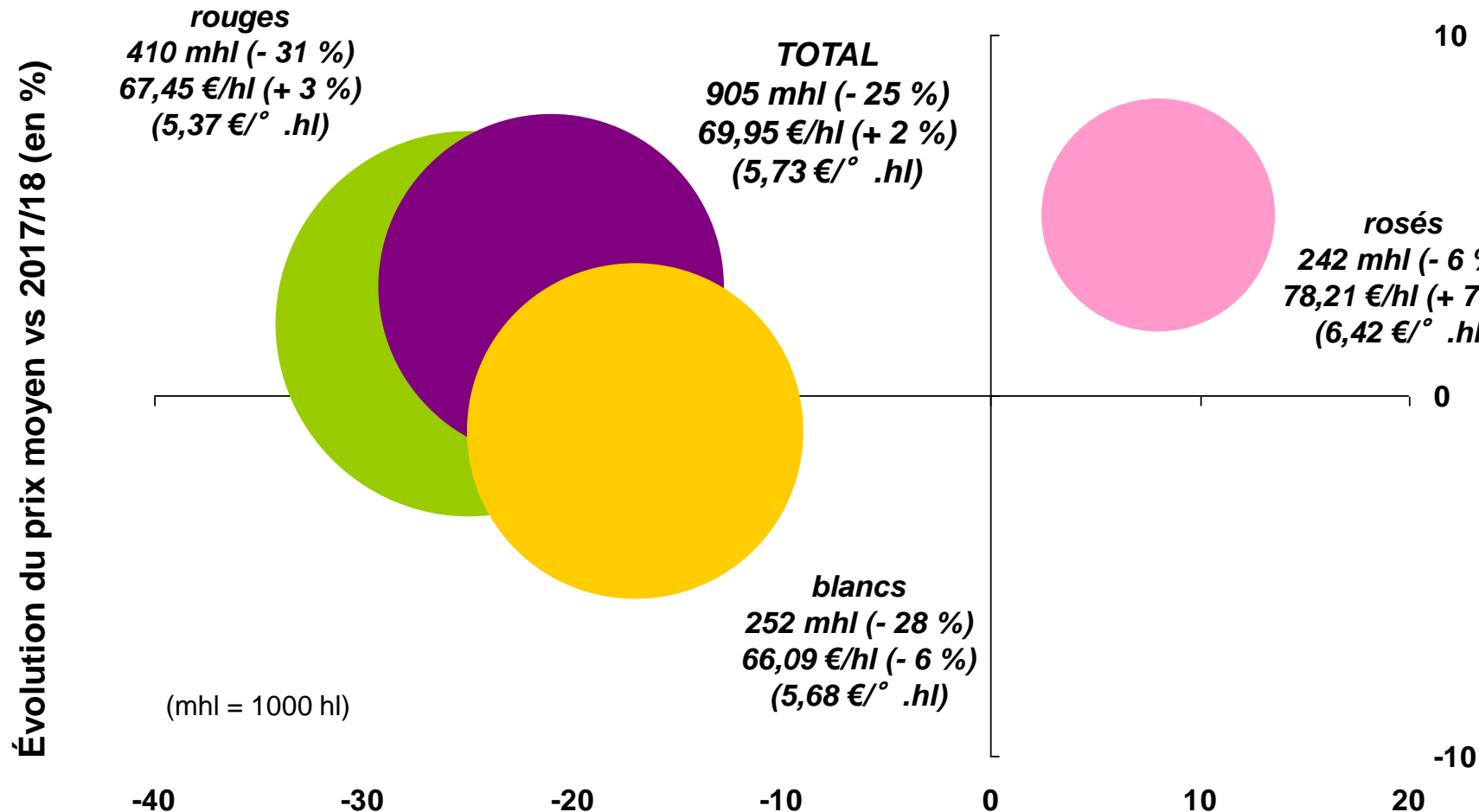
Vallée du Rhône
Provence (+ 8 %)
34 mhl (- 31 % vs 2017/18)

(*) Tous millésimes confondus (millésimes 2010 à 2018)

Source : Contrats d'achat FranceAgriMer

Ventes en vrac à 48 semaines de campagne 2018/19 (fin juin 2019)

Transactions vrac Vin De France (SIG) sans mention de cépage en 2018/19*



(*) Tous millésimes confondus (millésimes 2010 à 2018)

Évolution du volume vs 2017/18 (en %)
Ventes en vrac à 48 semaines de campagne 2018/19 (fin juin 2019)

Transactions vrac Vin De France (SIG) rouges sans mention de cépage par bassin*

(mhl = 1000 hl)

**Total France : 410 mhl
(- 31 % vs 2017/18)**

**Val de Loire-Centre (1 %)
4 mhl (+ 145 % vs 2017/18)**

**Vallée du Rhône
Provence (25 %)
103 mhl (- 29 % vs 2017/18)**

**Sud-Ouest (14 %)
59 mhl (+ 21 % vs 2017/18)**

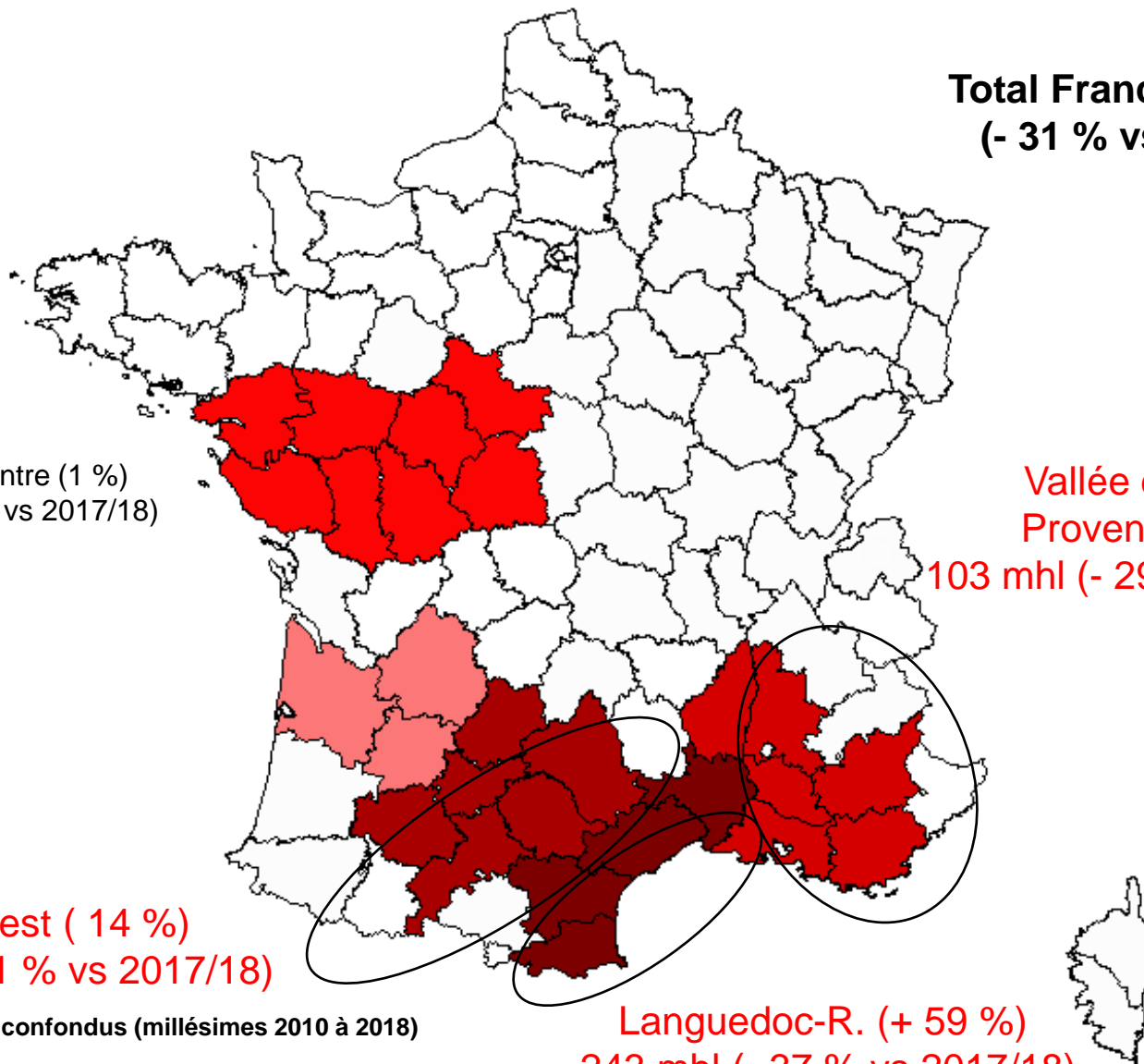
**Languedoc-R. (+ 59 %)
243 mhl (- 37 % vs 2017/18)**

(*) Tous millésimes confondus (millésimes 2010 à 2018)

Source : Contrats d'achat FranceAgriMer

ÉTABLISSEMENT NATIONAL DES PRODUITS DE L'AGRICULTU

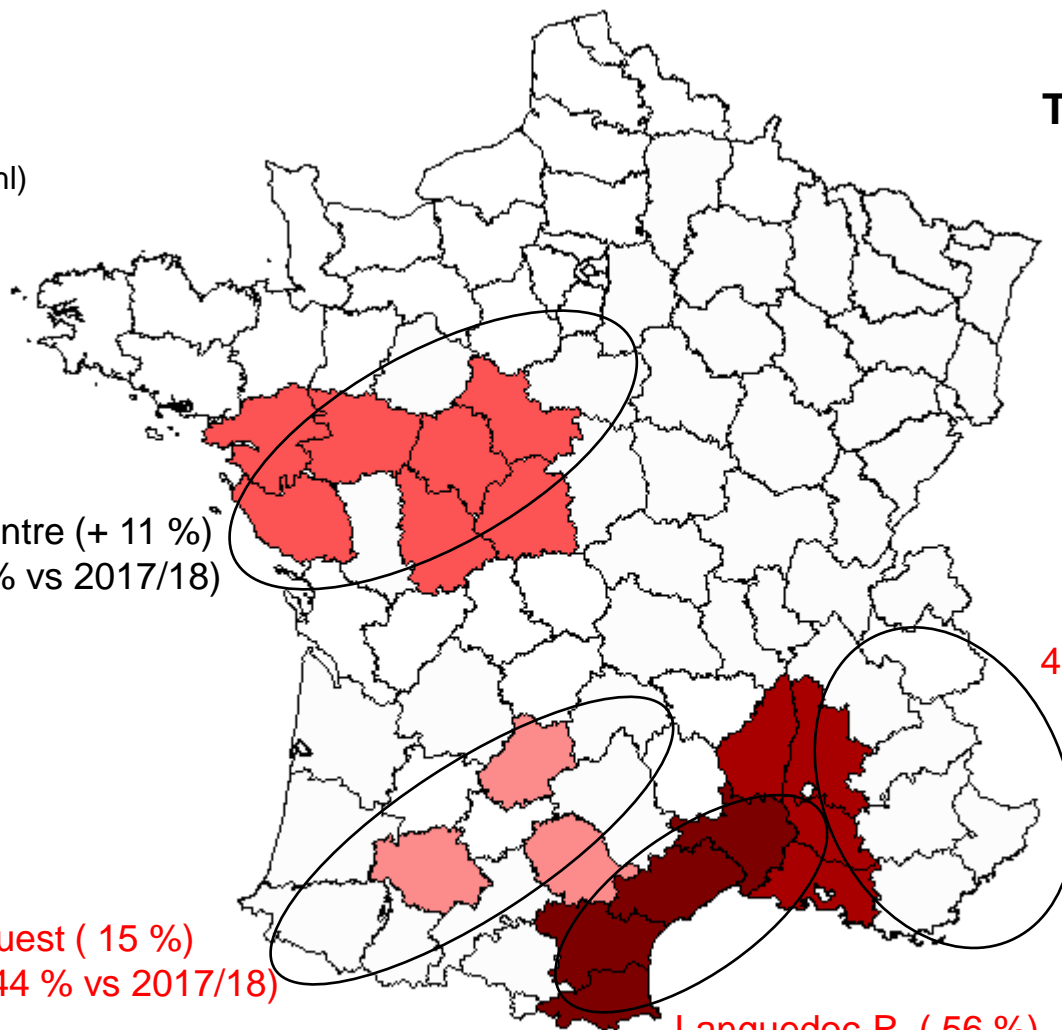
Ventes en vrac à 48 semaines de campagne 2018/19 (fin juin 2019)



Transactions vrac Vin De France (SIG) rosés sans mention de cépage par bassin*

(mhl = 1000 hl)

**Total France : 242 mhl
(- 6 % vs 2017/18)**



**Vallée du Rhône
Provence (18 %)
44 mhl (- 6 % vs 2017/18)**

**Val de Loire-Centre (+ 11 %)
28 mhl (+ 133 % vs 2017/18)**

**Sud-ouest (15 %)
36 mhl (- 44 % vs 2017/18)**

**Languedoc-R. (56 %)
135 mhl (+ 1 % vs 2017/18)**

(*) Tous millésimes confondus (millésimes 2010 à 2018)

Source : Contrats d'achat FranceAgriMer

Ventes en vrac à 48 semaines de campagne 2018/19 (fin juin 2019)

Transactions vrac Vin De France (SIG) blancs sans mention de cépage par bassin*

(mhl = 1000 hl)

Total France : 252 mhl
(- 28 % vs 2017/18)

Val de Loire-Centre (23 %)
58 mhl (+ 1 315 % vs 2017/18)

Vallée du Rhône
Provence (+ 7 %)
18 mhl (- 42 % vs 2017/18)

Sud-ouest (+ 42 %)
105 mhl (- 52 % vs 2017/18)

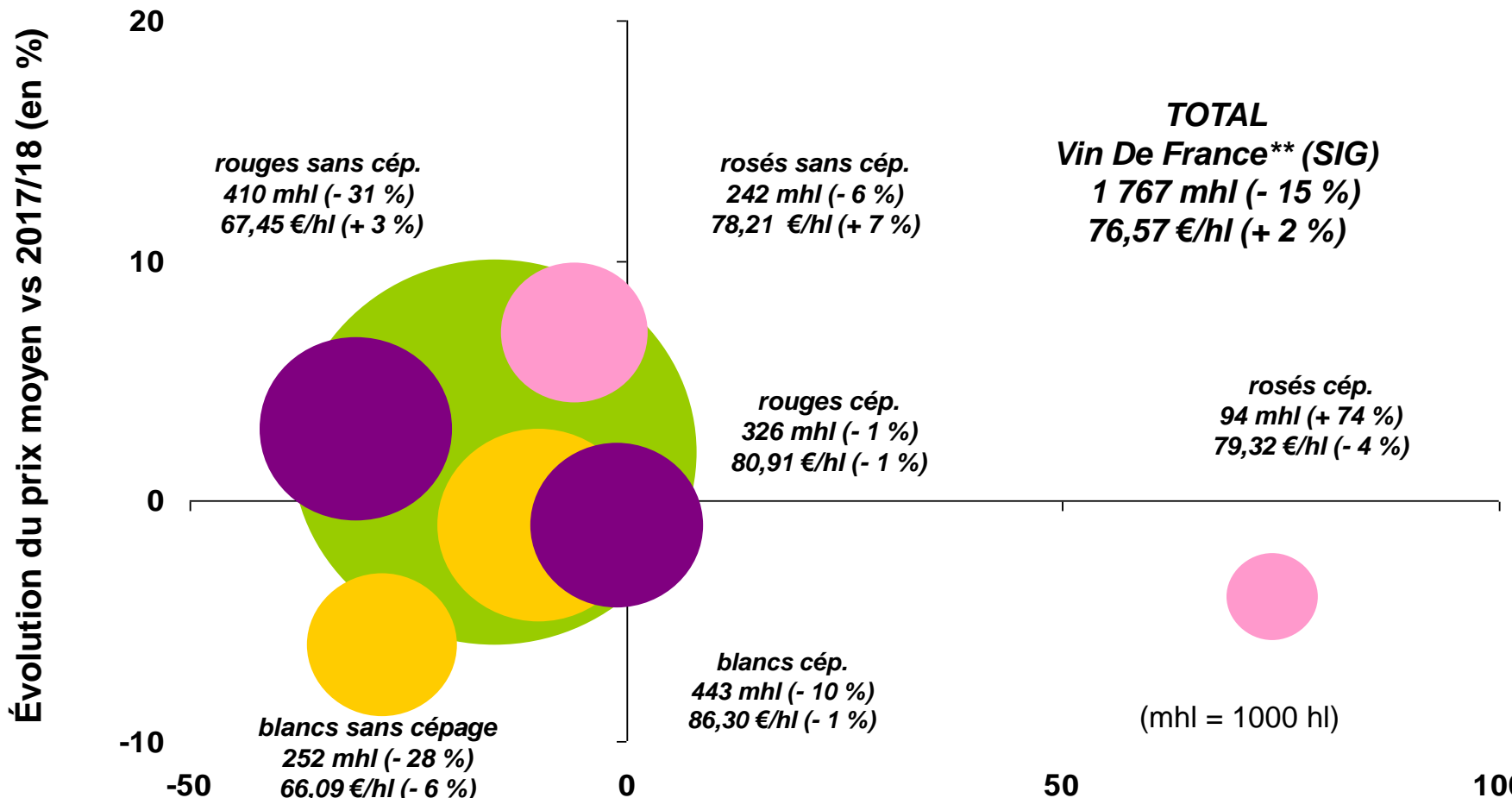
Languedoc-R. (28 %)
71 mhl (- 18 % vs 2017/18)

(*) Tous millésimes confondus (millésimes 2010 à 2018)

Source : Contrats d'achat FranceAgriMer

Transactions vrac Vin De France (SIG) en 2018/19*

(détail des volumes et des prix des produits avec et sans mention de cépage)



(*) Tous millésimes confondus (millésimes 2010 à 2018)

(**) Vin De France (SIG) avec cépages = 49 % des volumes

Évolution du volume vs 2017/18 (en %)

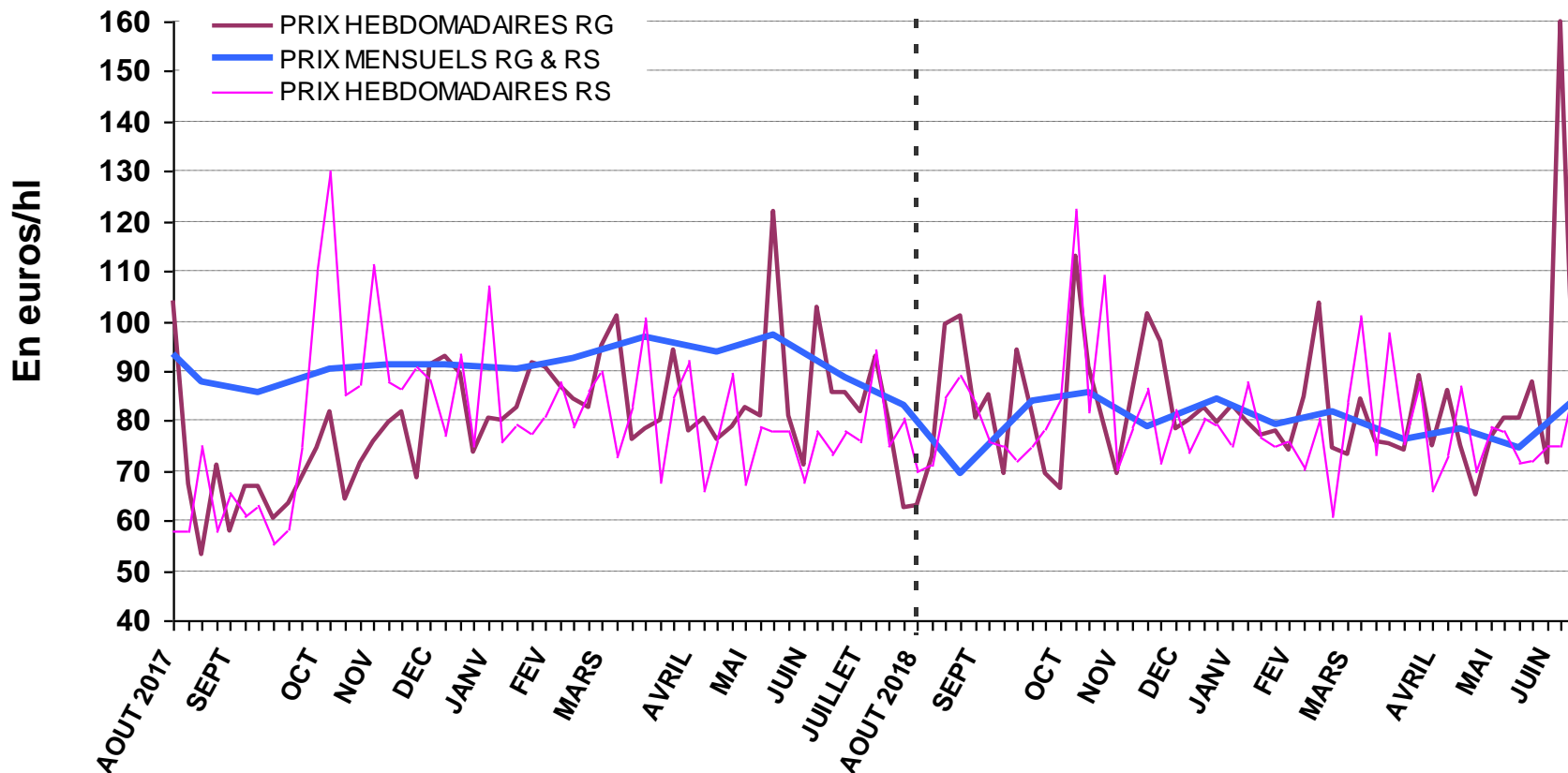
Ventes en vrac à 48 semaines de campagne 2018/19 (fin juin 2019)

Source : Contrats d'achat FranceAgriMer

Evolution des prix moyens en vrac Vin De France (SIG) rouges, rosés avec mention de cépage en 2018/19*

Prix moyen VDF(SIG) avec mention de cépage rouges depuis le début de la campagne : 80,91 €/hl - 1 % vs 2017/18

Prix moyen VDF(SIG) avec mention de cépage rosés depuis le début de la campagne : 79,32 €/hl - 4 % vs 2017/18



Ventes en vrac à 48 semaines de campagne 2018/19 (fin juin 2019)

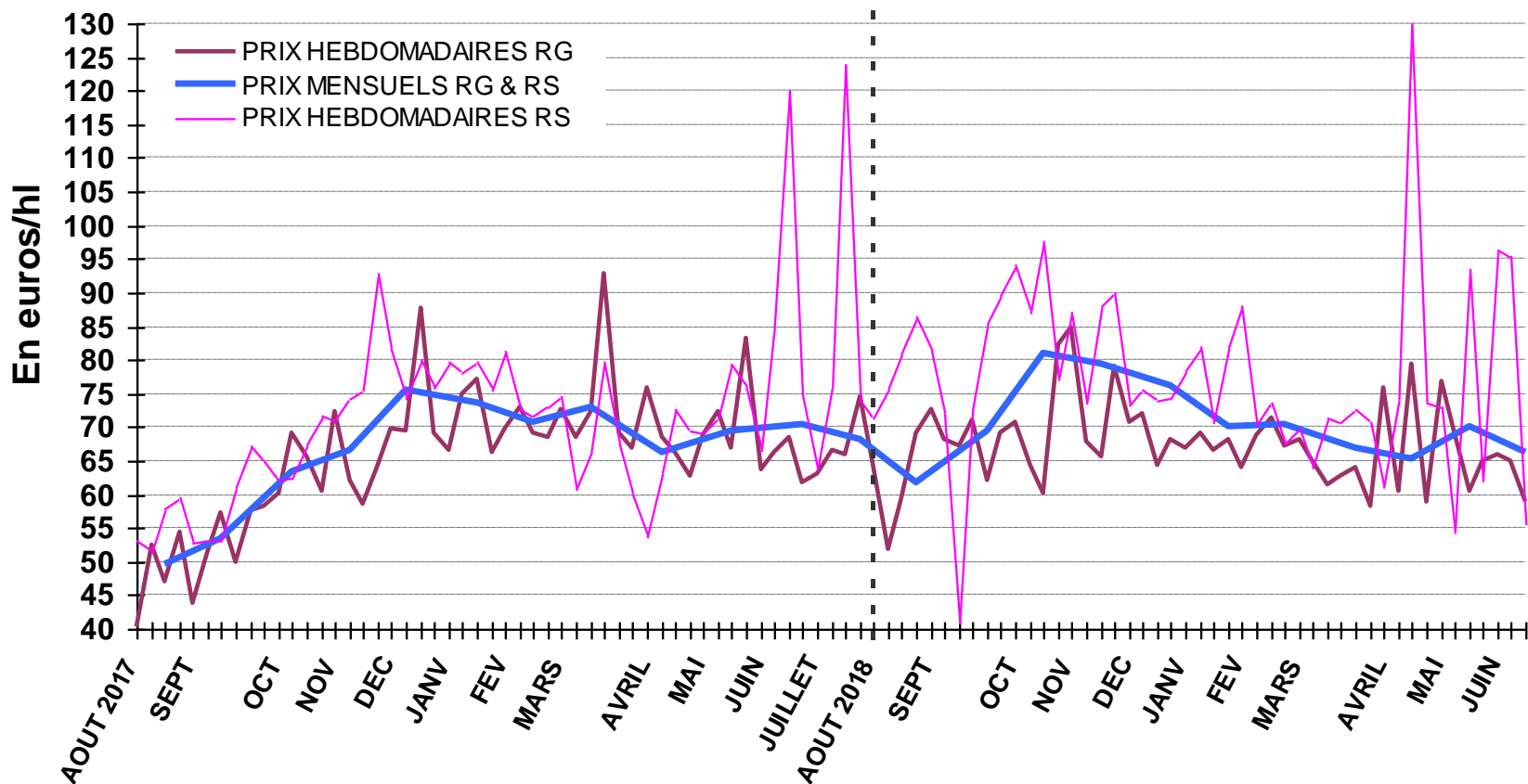
(*) Tous millésimes confondus (millésimes 2010 à 2018)

Source : Contrats d'achat FranceAgriMer

Evolution des prix moyens en vrac Vin De France (SIG) rouges, rosés sans mention de cépage en 2018/19*

Prix moyen VDF(SIG) sans mention de cépage rouges depuis le début de la campagne : 67,45 €/hl + 3 % vs 2017/18

Prix moyen VDF(SIG) sans mention de cépage rosés depuis le début de la campagne : 78,21 €/hl + 7 % vs 2017/18



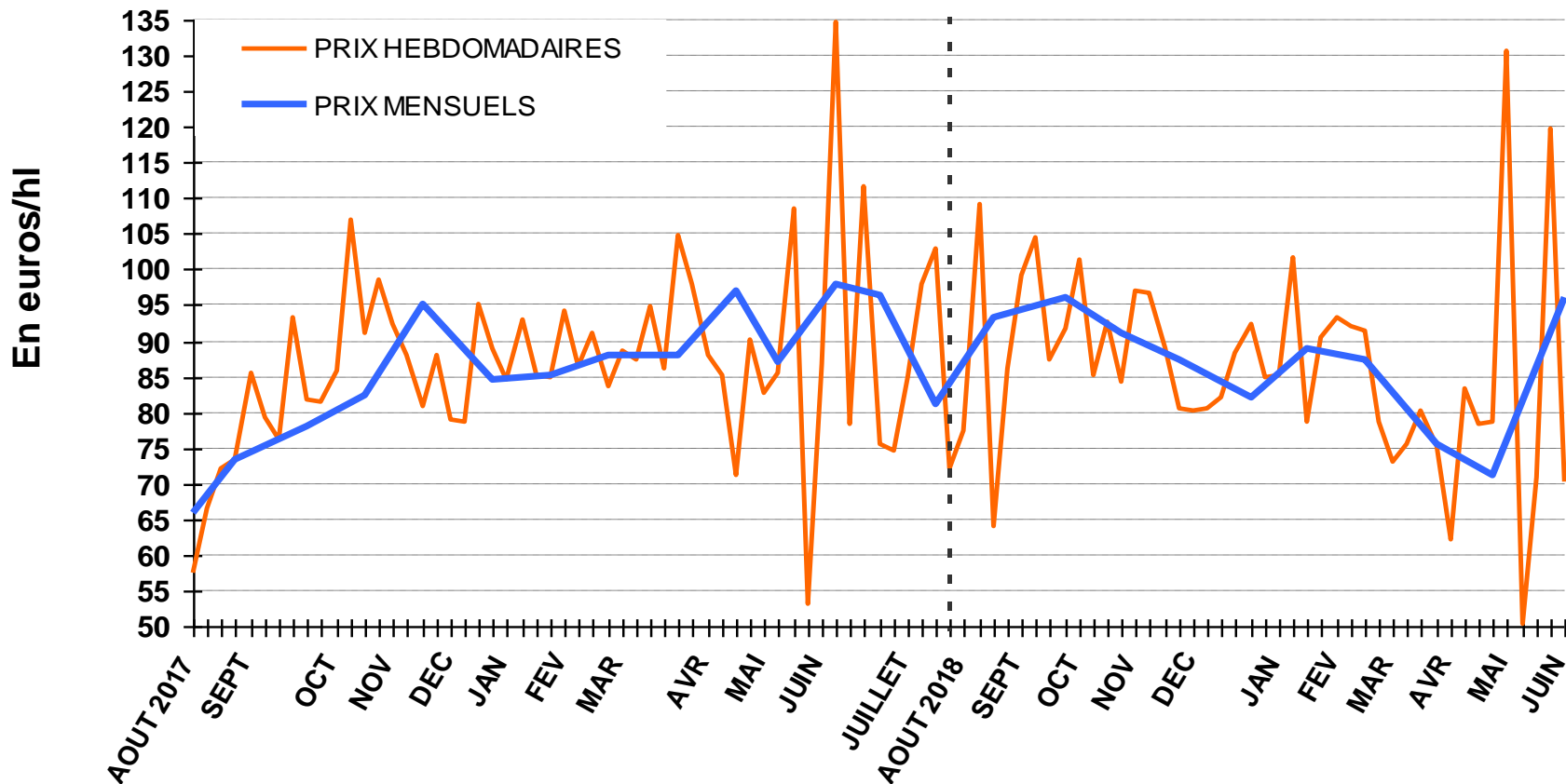
Ventes en vrac à 48 semaines de campagne 2018/19 (fin juin 2019)

(*) Tous millésimes confondus (millésimes 2010 à 2018)

Source : Contrats d'achat FranceAgriMer

Evolution des prix moyens en vrac Vin De France (SIG) blancs en 2018/19 avec mention de cépage*

Prix moyen VDF (SIG) avec mention de cépage blancs depuis le début de la campagne : 86,30 €/hl - 1 % vs 2017/18



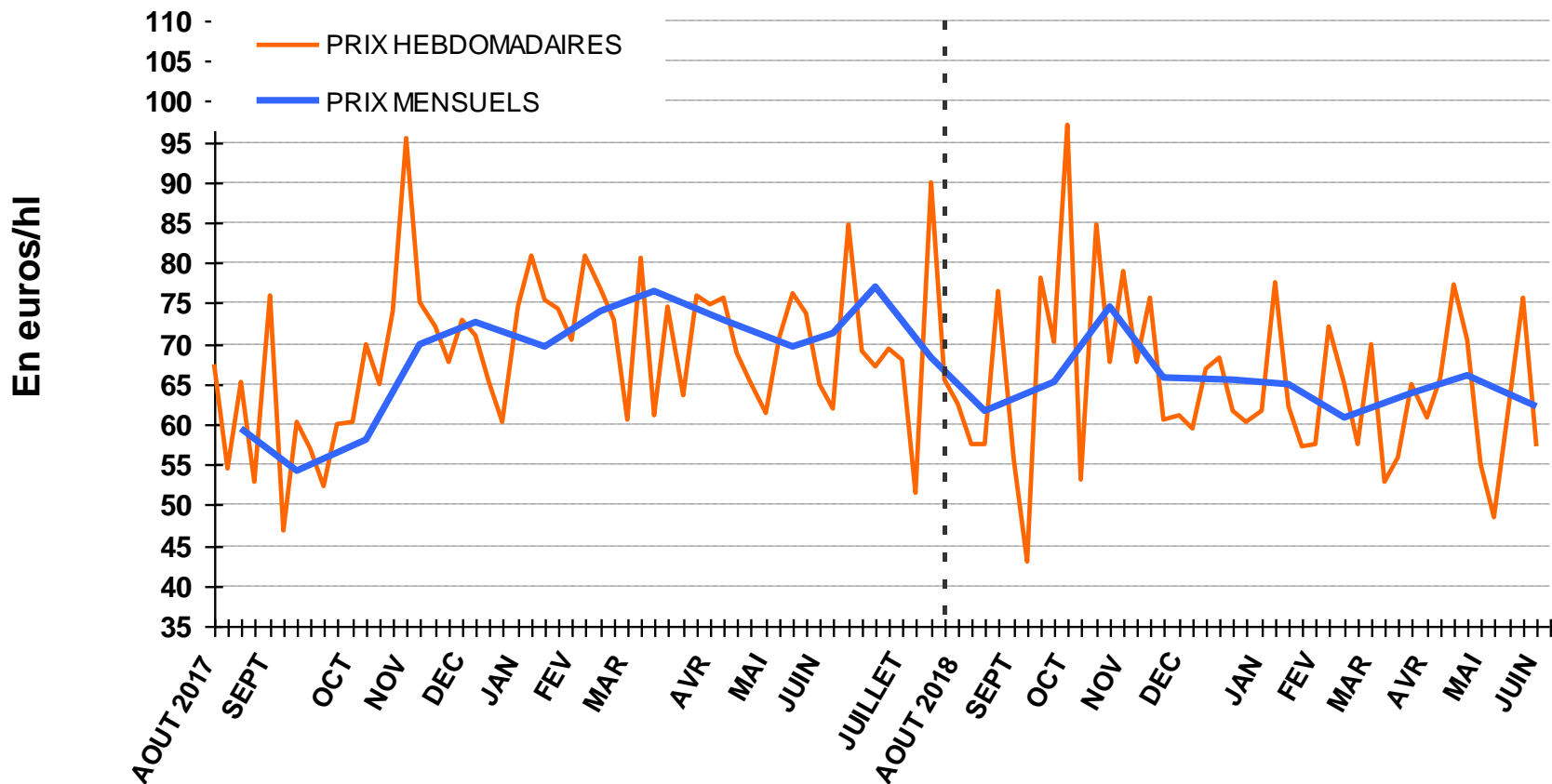
Ventes en vrac à 48 semaines de campagne 2018/19 (fin juin 2019)

(*) Tous millésimes confondus (millésimes 2010 à 2018)

Source : Contrats d'achat FranceAgriMer

Evolution des prix moyens en vrac Vin De France (SIG) blancs en 2018/19 sans mention de cépage*

Prix moyen VDF (SIG) sans mention de cépage blancs depuis le début de la campagne : 66,09 €/hl -6 % vs 2017/18



Ventes en vrac à 48 semaines de campagne 2018/19 (fin juin 2019)

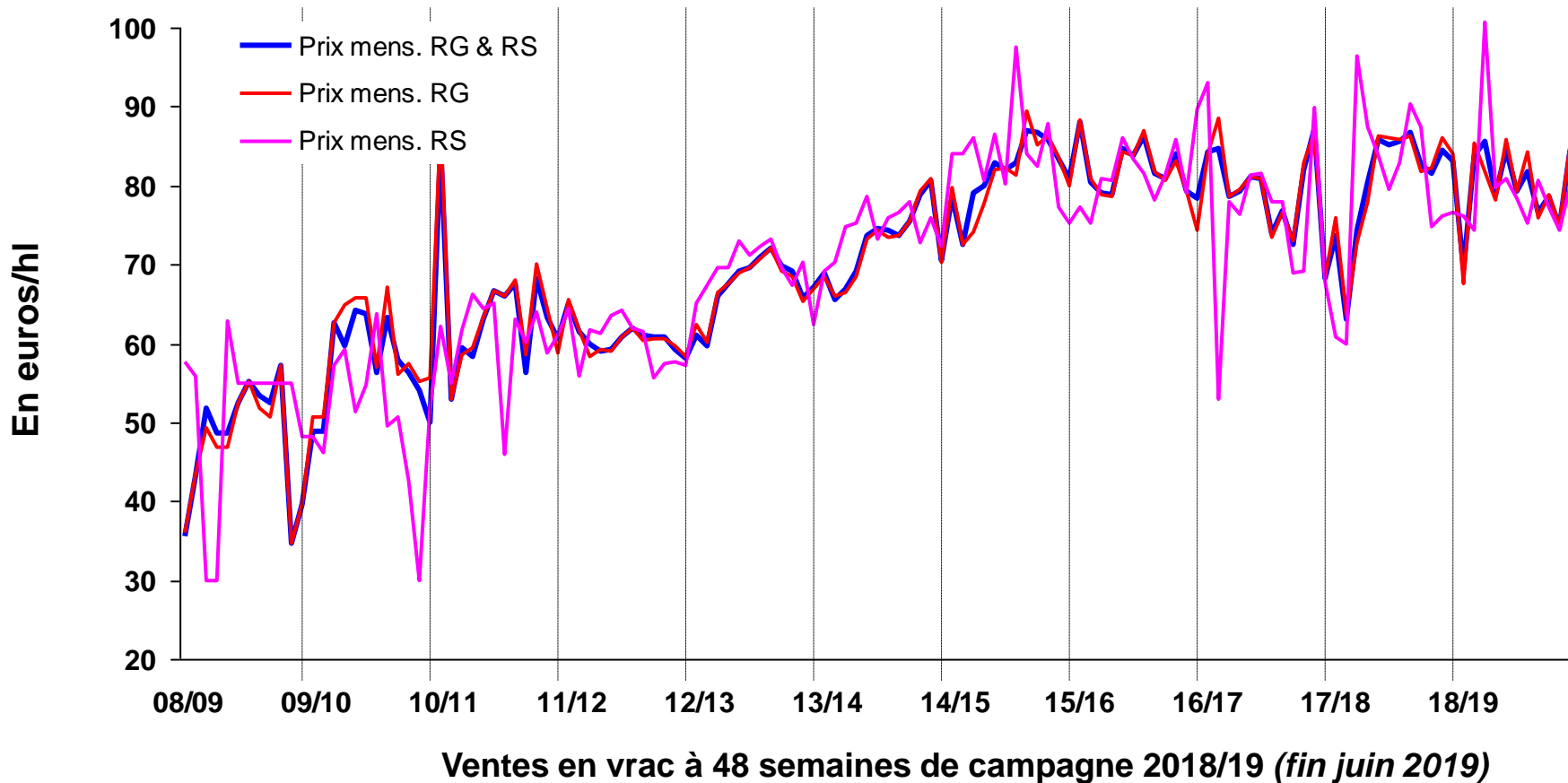
(*) Tous millésimes confondus (millésimes 2010 à 2018)

Source : Contrats d'achat FranceAgriMer

Evolution des prix moyens en vrac Vin De France (SIG) rouges, rosés avec mention de cépage de 2007/08 à 2018/19*

Prix moyen VDF (SIG) avec mention de cépage rouges campagne 2018/19 : 80,91 €/hl - 1 % vs 2017/18

Prix moyen VDF (SIG) avec mention de cépage rosés campagne 2018/19 : 79,32 €/hl - 4 % vs 2017/18



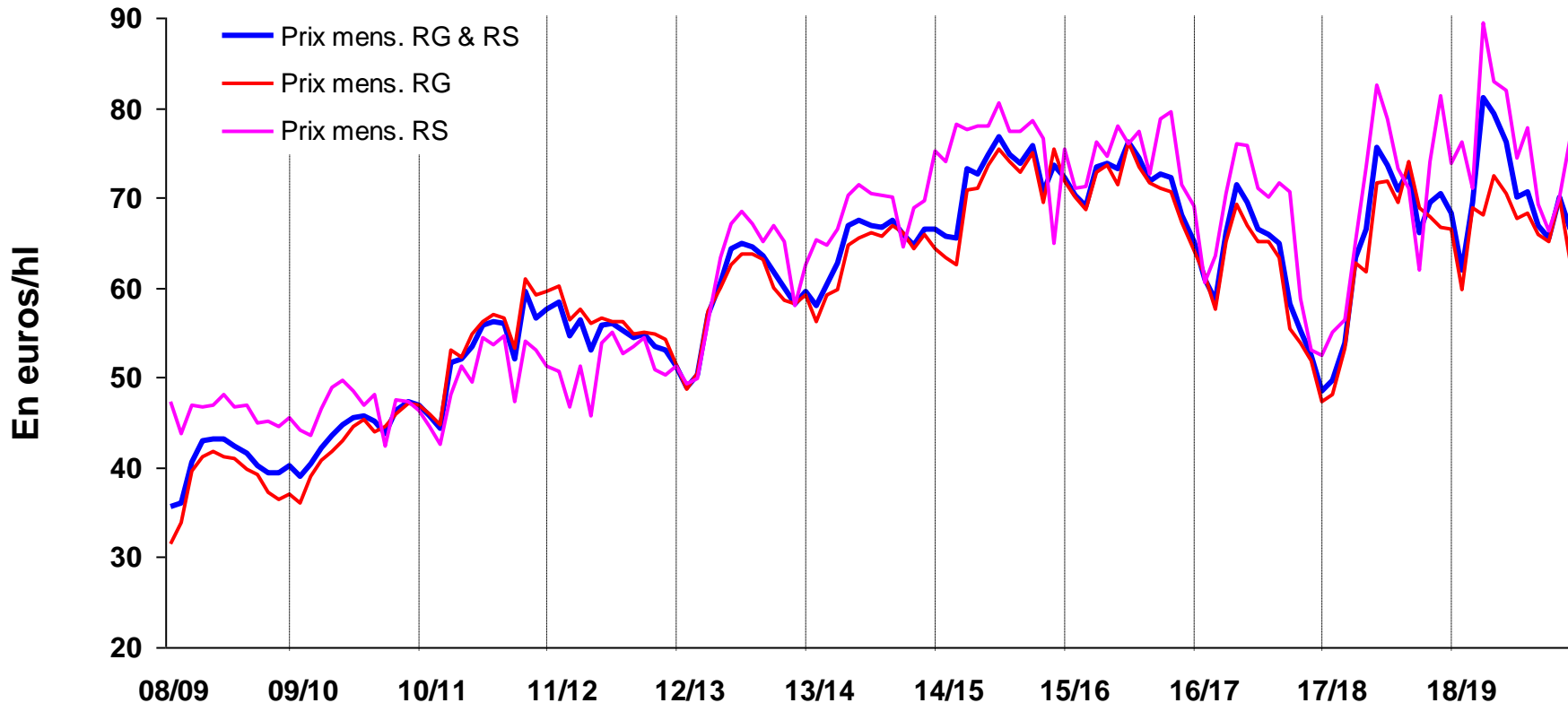
(*) Tous millésimes confondus (millésimes 2010 à 2018)

Source : Contrats d'achat FranceAgriMer

Evolution des prix moyens en vrac Vin De France (SIG) rouges, rosés sans mention de cépage de 2007/08 à 2018/19*

Prix moyen VDF (SIG) sans mention de cépage rouges, campagne 2018/19 : 67,45 €/hl + 3 % vs 2017/18

Prix moyen VDF (SIG) sans mention de cépage rosés, campagne 2018/19 : 78,21 €/hl + 7 % vs 2017/18



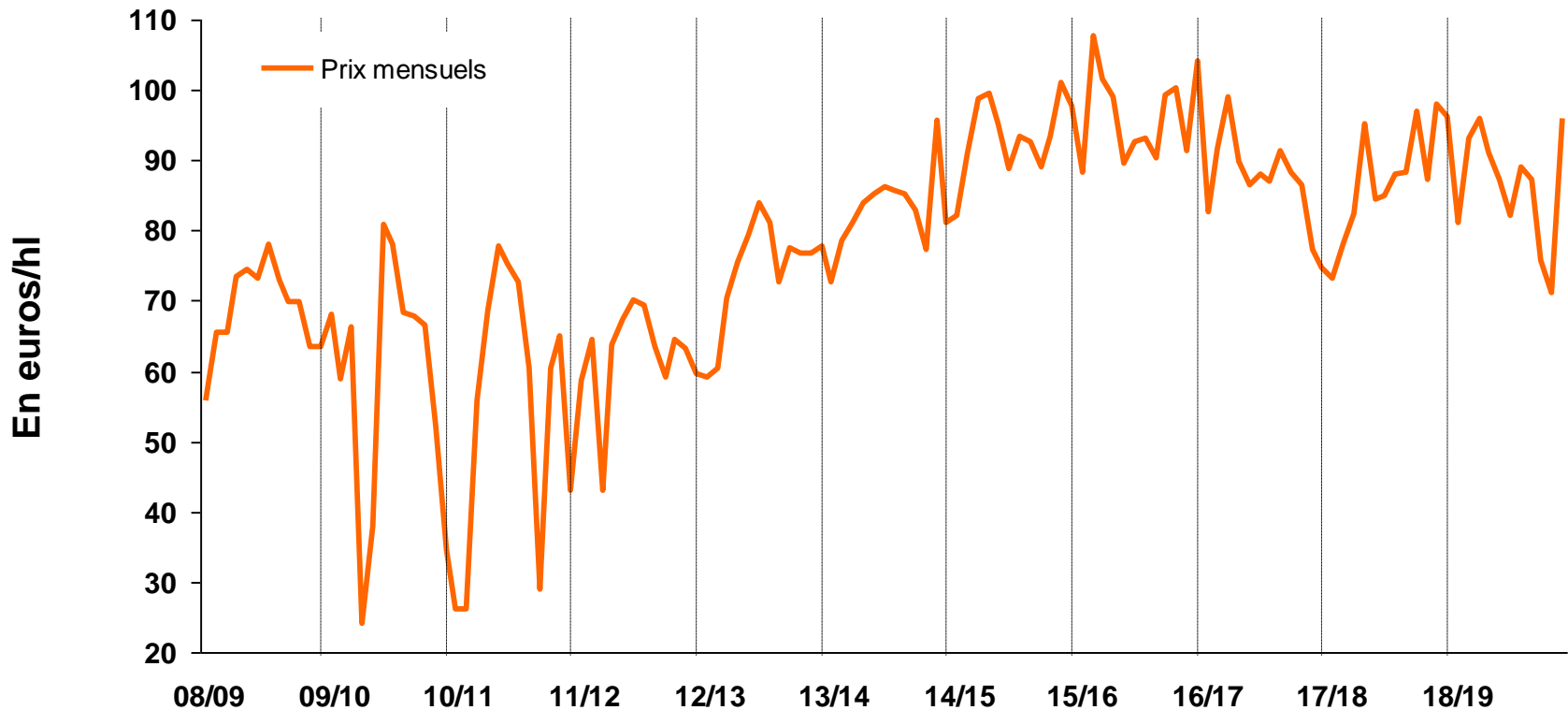
Ventes en vrac à 48 semaines de campagne 2018/19 (fin juin 2019)

(*)Tous millésimes confondus (millésimes 2010 à 2018)

Source : Contrats d'achat FranceAgriMer

Evolution prix moyens Vin De France (SIG) blancs Avec mention de cépage de 2007/08 à 2018/19*

Prix moyen VDF (SIG) avec mention de cépage blancs, campagne 2018/19 : 86,30 €/hl - 1 % vs 2017/18



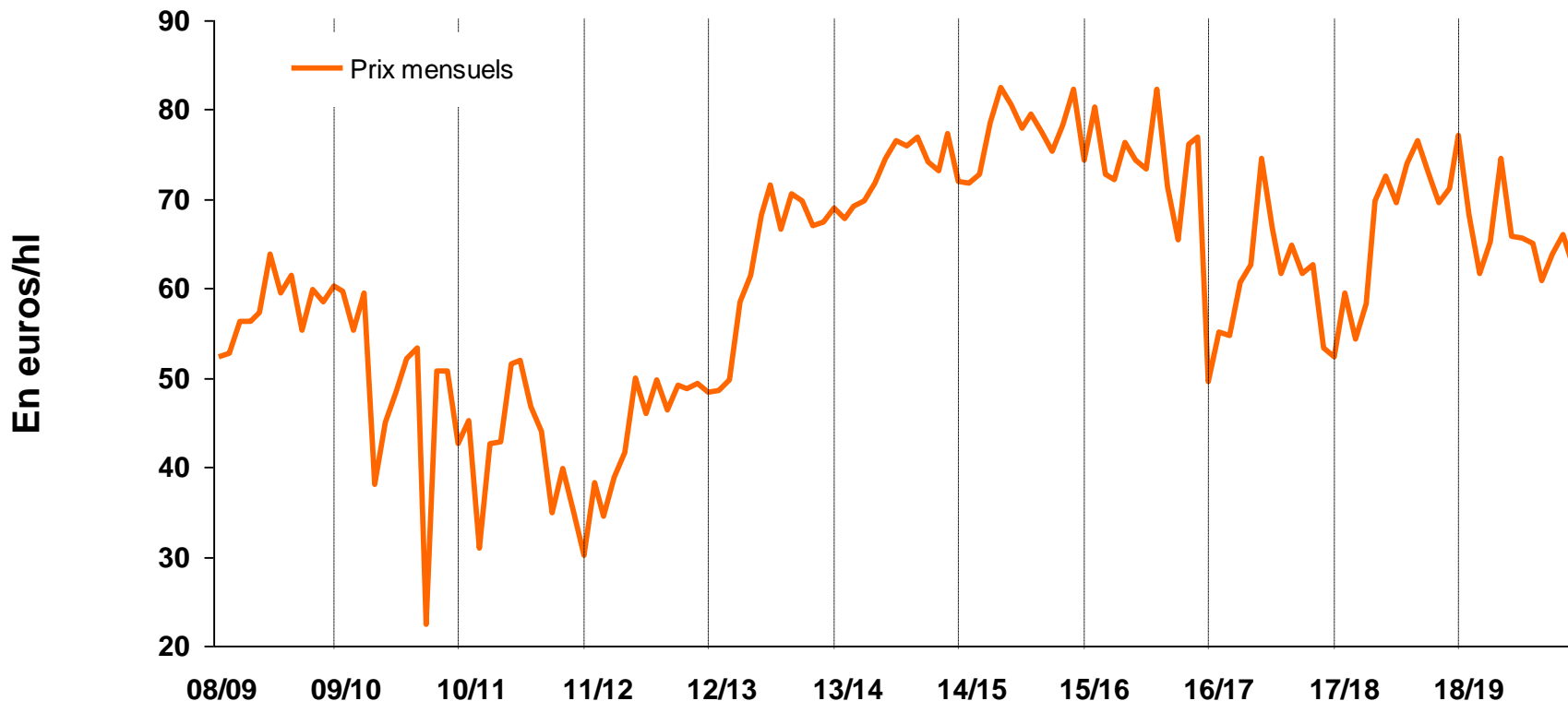
Ventes en vrac à 48 semaines de campagne 2018/19 (fin juin 2019)

(*) Tous millésimes confondus (millésimes 2010 à 2018)

Source : Contrats d'achat FranceAgriMer

Evolution des prix moyens en vrac Vin De France (SIG) blancs sans mention de cépage de 2007/08 à 2018/19*

Prix moyen VDF (SIG) sans mention de cépage blancs, campagne 2018/19 : 66,09 €/hl - 6 % vs 2017/18



Ventes en vrac à 48 semaines de campagne 2018/19 (fin juin 2019)

(*) Tous millésimes confondus (millésimes 2010 à 2018)

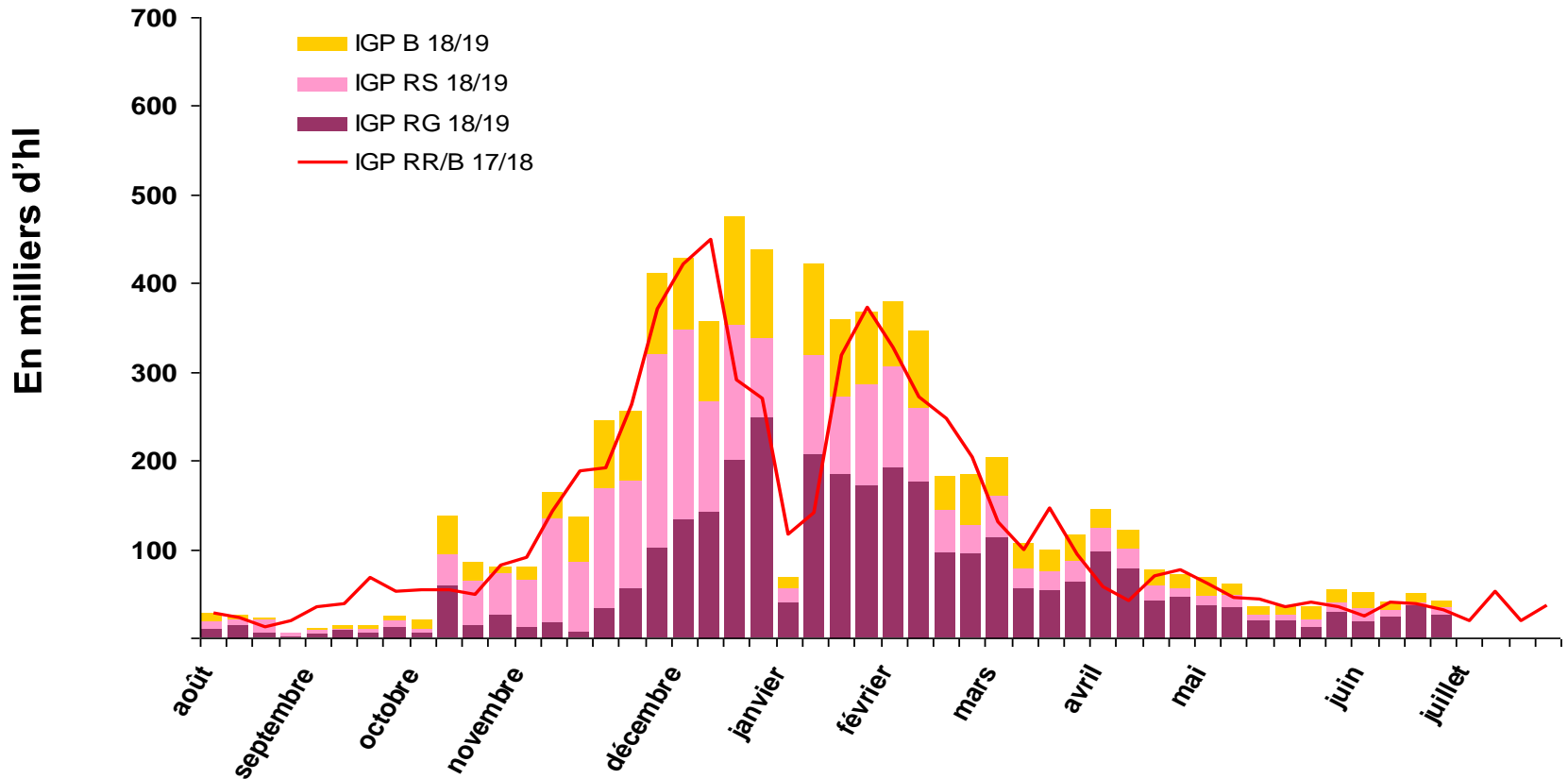
Source : Contrats d'achat FranceAgriMer

Transactions vrac IGP en 2018/19*

Cumul IGP rouges depuis le début de la campagne 2018/19 : 2 673 078 hl - 12 % vs 2017/18

Cumul IGP rosés depuis le début de la campagne 2018/19 : 2 239 755 hl + 31 % vs 2017/18

Cumul IGP blancs depuis le début de la campagne 2018/19 : 1 538 371 hl + 4 % vs 2017/18

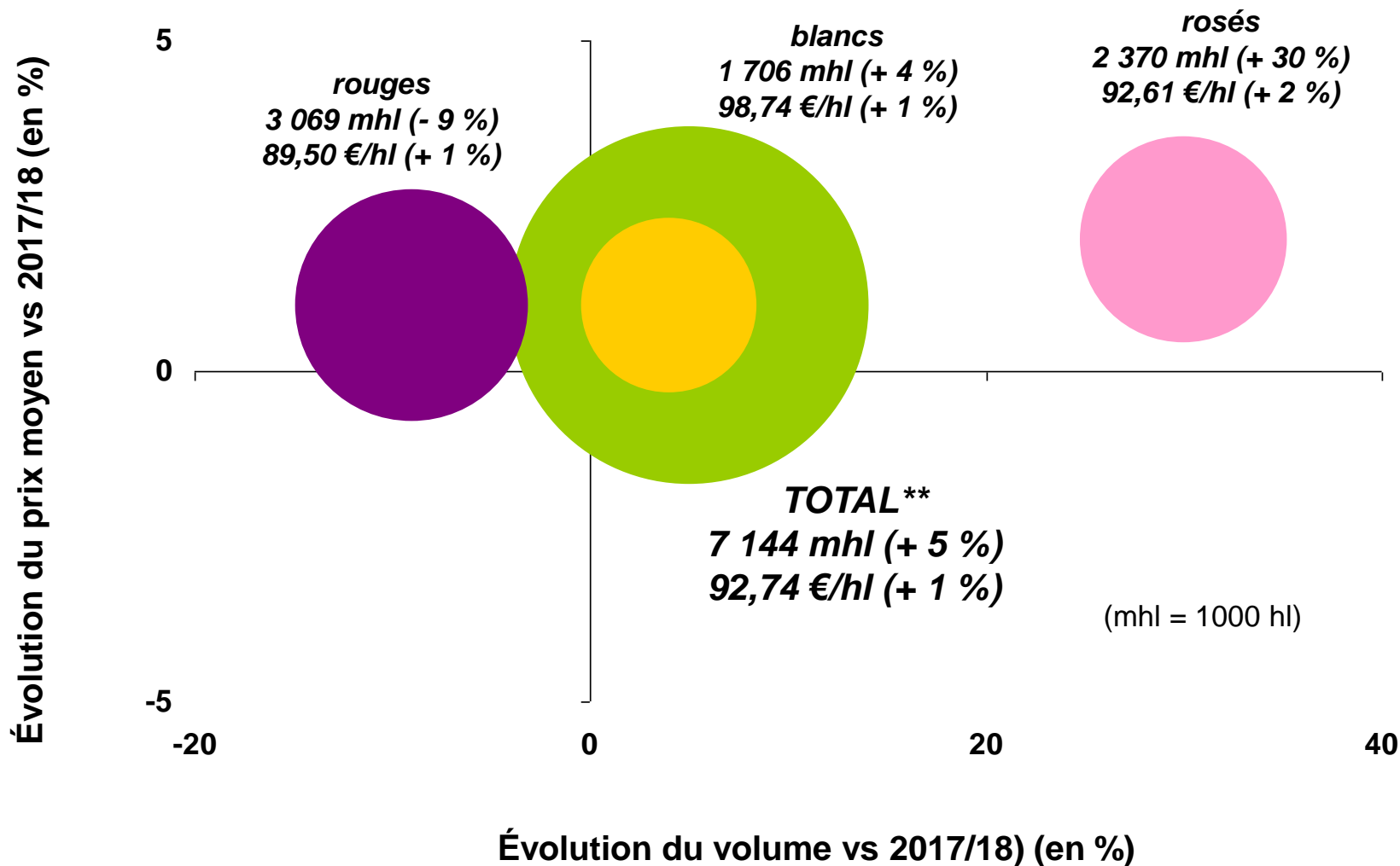


(*) Tous millésimes confondus
(millésimes 2010 à 2018).

Ventes en vrac à 48 semaines de campagne 2018/19 (fin mai 2019)

Source : Contrats d'achat FranceAgriMer

Transactions vrac IGP en 2018/19*

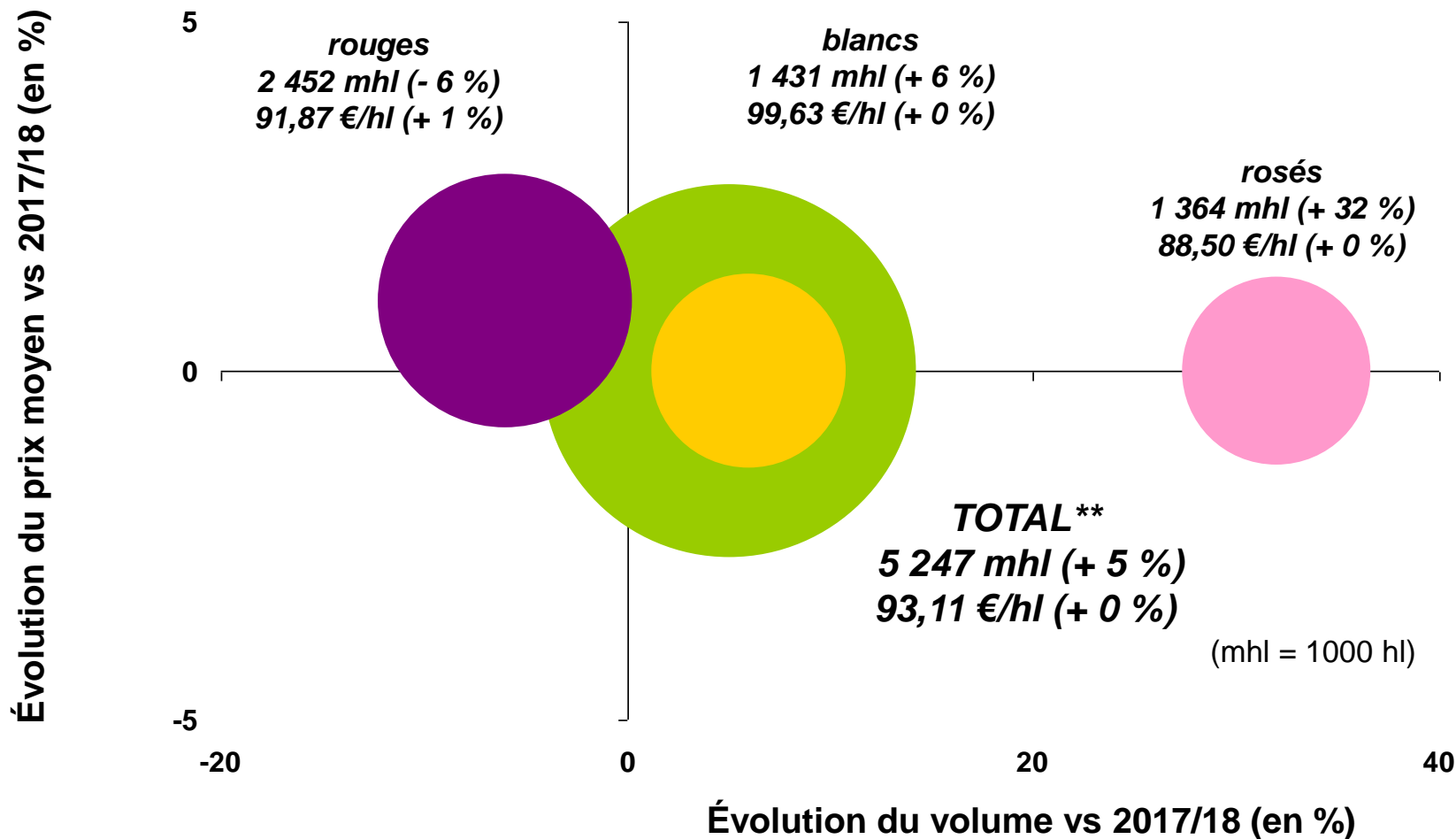


(*) Tous millésimes confondus (millésimes 2010 à 2018) ;

Ventes en vrac à 48 semaines de campagne 2018/19 (fin juin 2019)

Source : Contrats d'achat FranceAgriMer

Transactions vrac IGP avec mention de cépage en 2018/19*

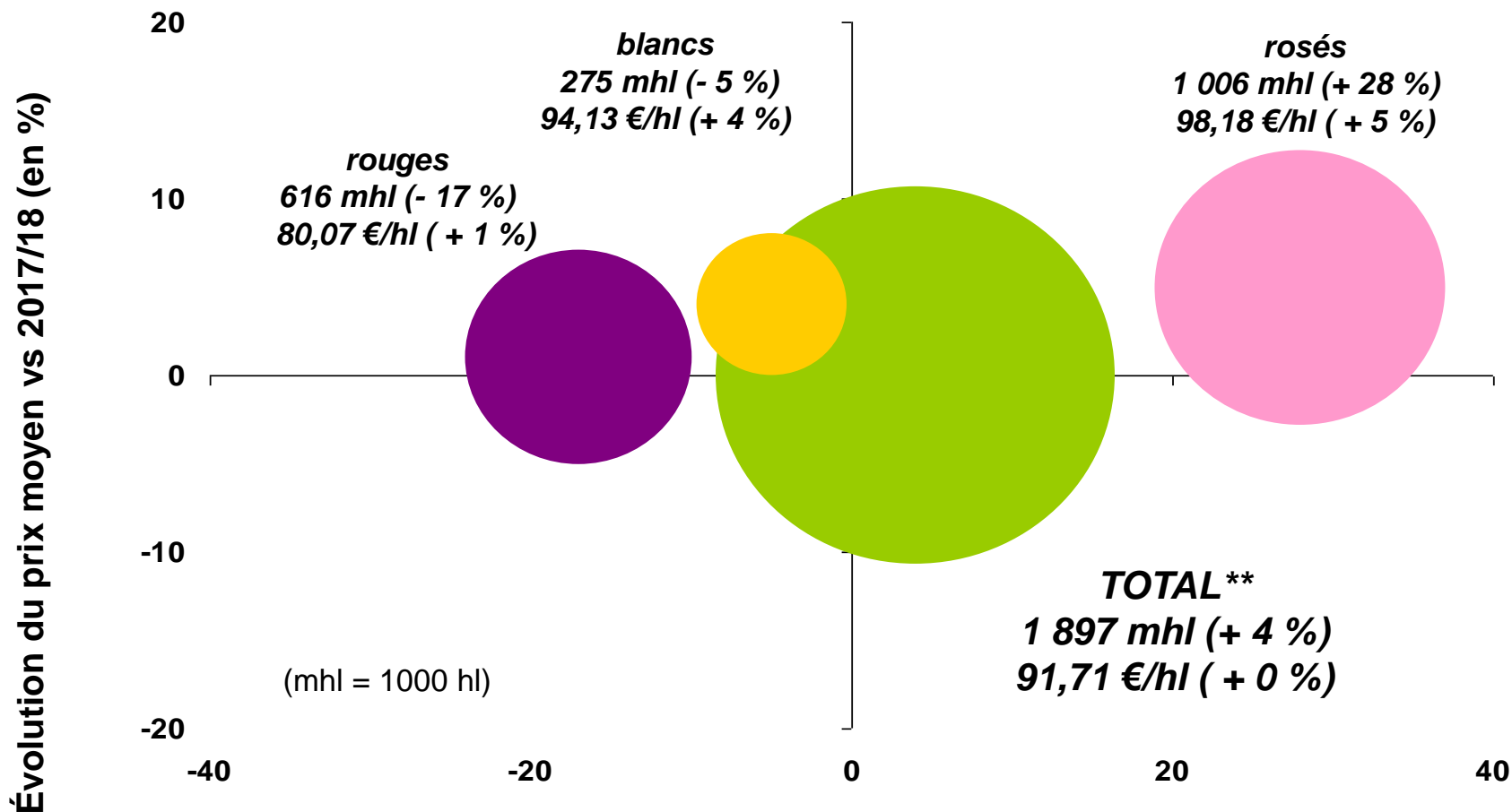


(*) Tous millésimes confondus (millésimes 2010 à 2018).

Ventes en vrac à 48 semaines de campagne 2018/19 (fin juin 2019)

Source : Contrats d'achat FranceAgriMer

Transactions vrac IGP sans mention de cépage en 2018/19*



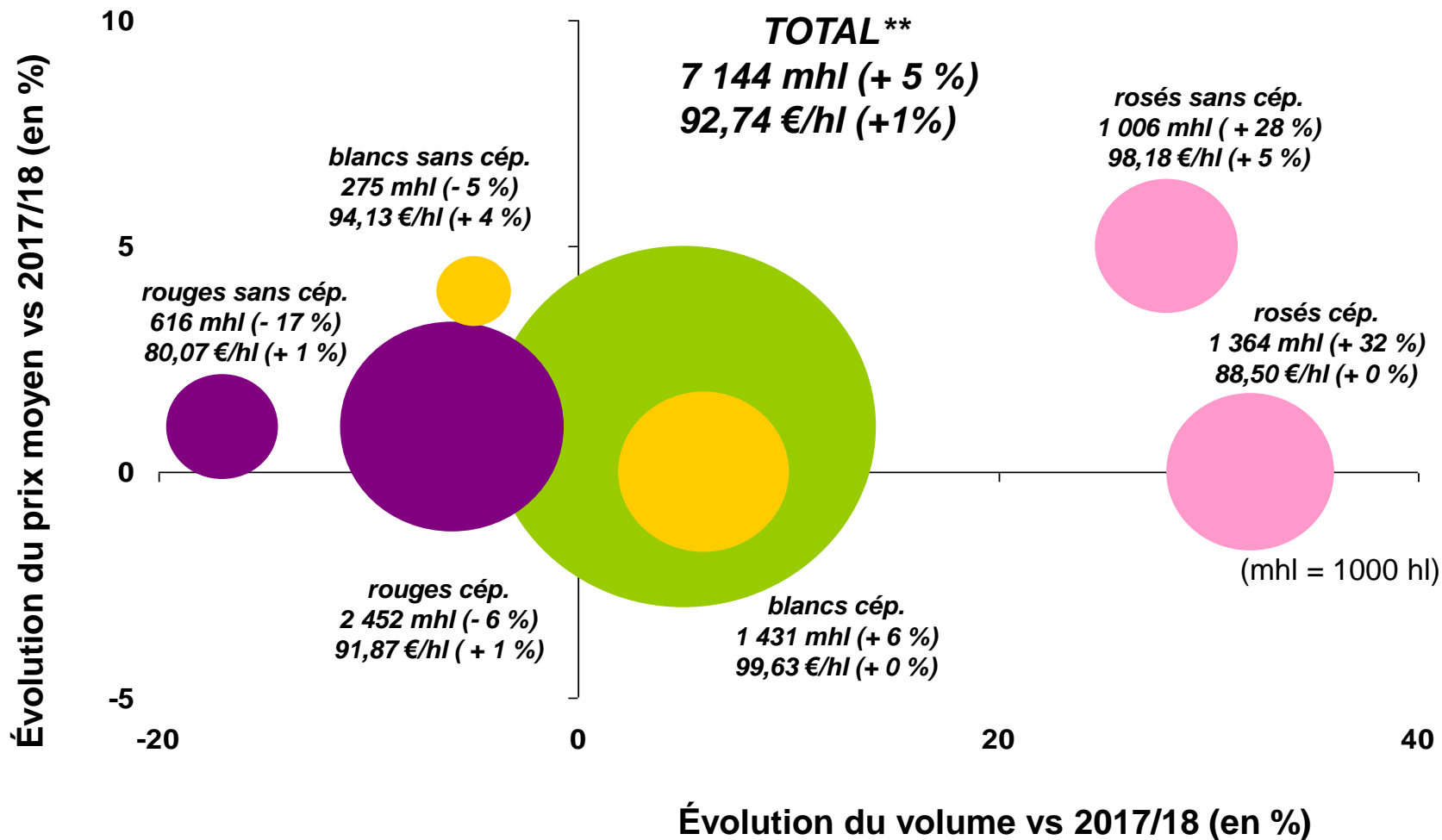
(*) Tous millésimes confondus
(millésimes 2010 à 2018)

Ventes en vrac à 48 semaines de campagne 2018/19 (fin juin 2019)

Source : Contrats d'achat FranceAgriMer

Transactions vrac IGP en 2018/19*

(détail des volumes et des prix des produits avec et sans mention de cépage)



(*) Tous millésimes confondus

(millésimes 2010 à 2018).

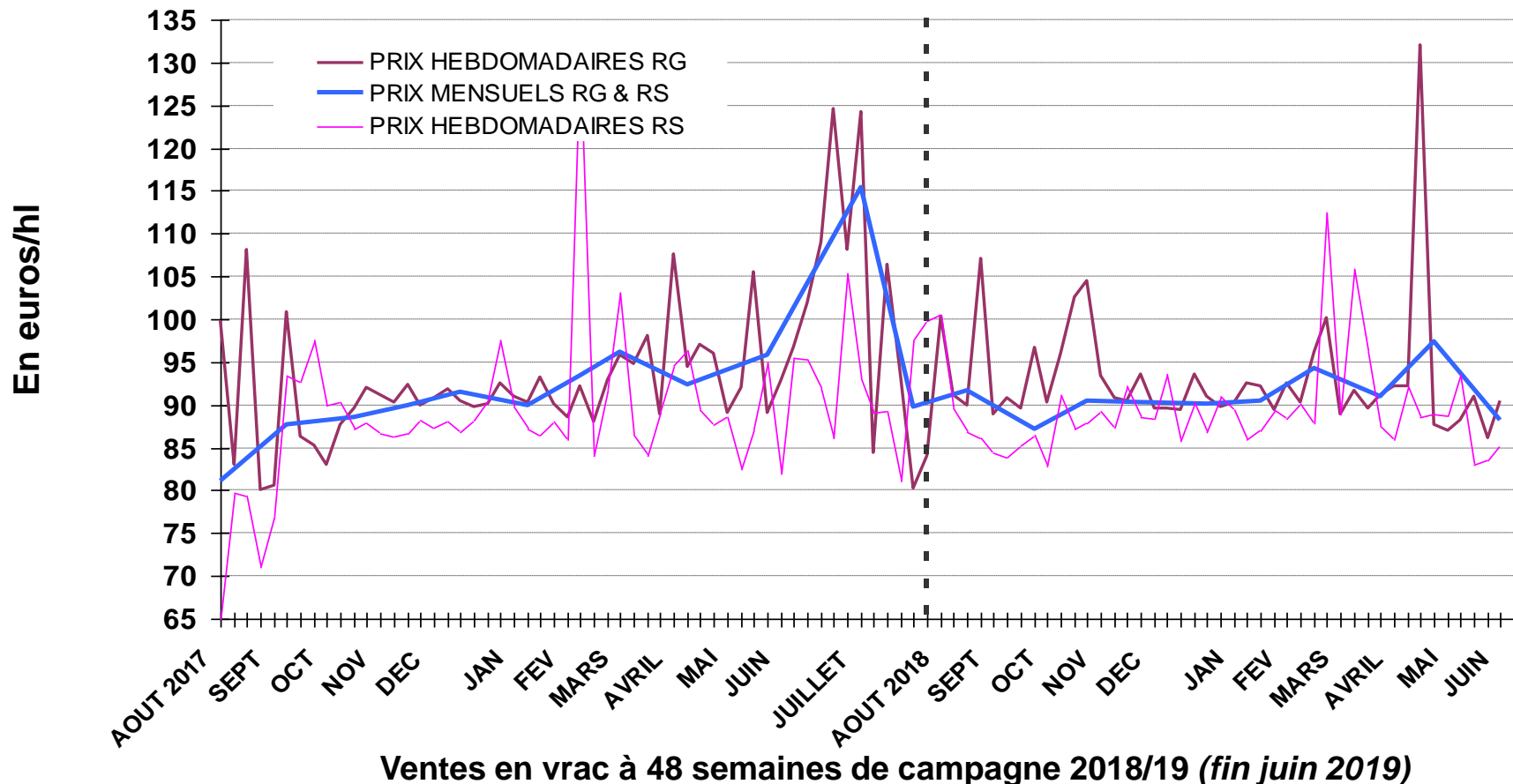
Ventes en vrac à 48 semaines de campagne 2018/19 (fin juin 2019)

Source : Contrats d'achat FranceAgriMer

Evolution des prix moyen en vrac IGP rouges, rosés en 2018/19 avec mention de cépage*

Prix moyen IGP avec mention de cépage rouges depuis le début de la campagne : 91,87 €/hl + 1 % vs 2017/18

Prix moyen IGP avec mention de cépage rosés depuis le début de la campagne : 88,50 €/hl + 0 % vs 2017/18



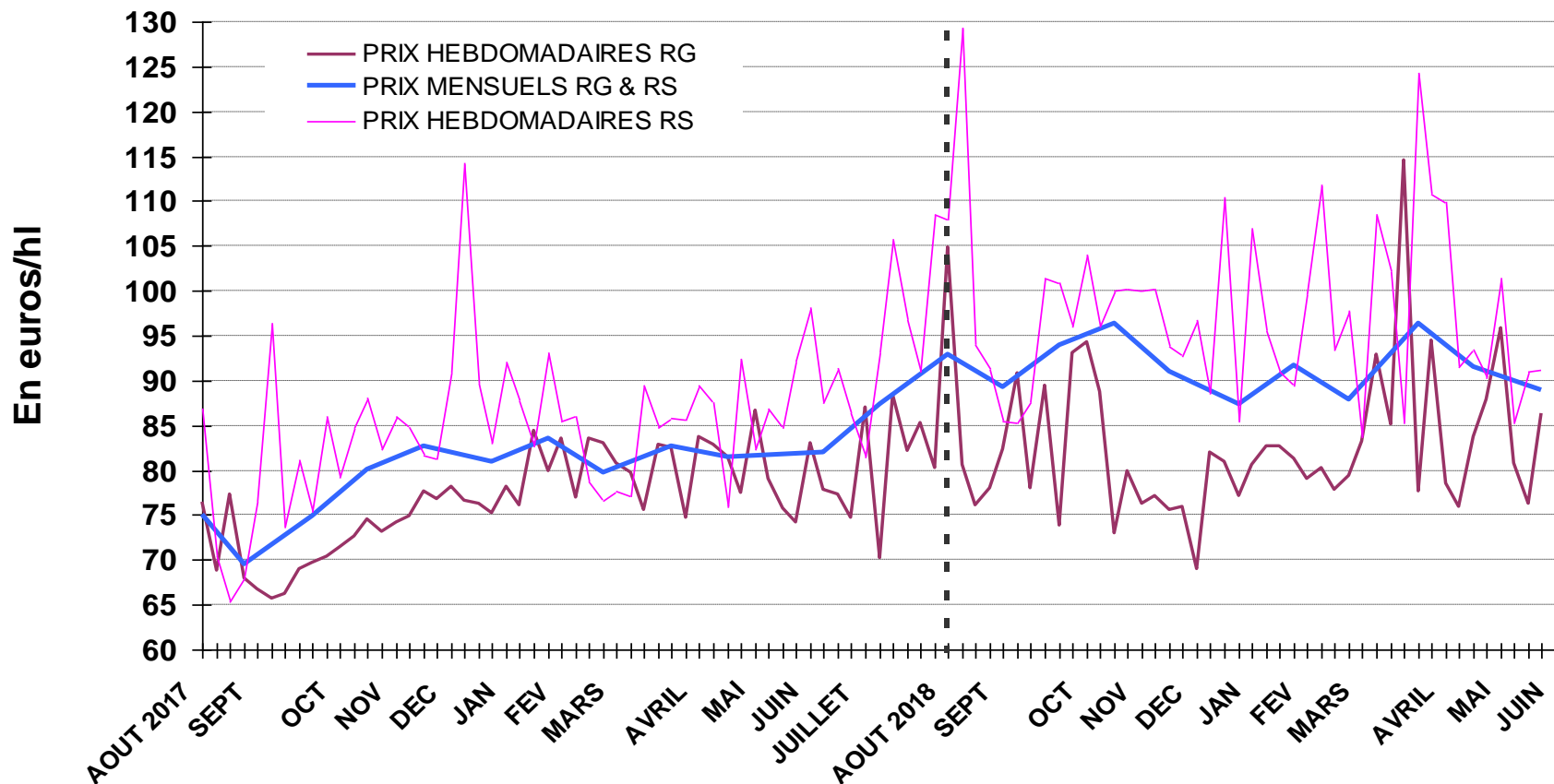
(*) Tous millésimes confondus (millésimes 2010 à 2018).

Source : Contrats d'achat FranceAgriMer

Evolution des prix moyen en vrac IGP rouges, rosés en 2018/19 sans mention de cépage*

Prix moyen IGP sans mention de cépage rouges depuis le début de la campagne : 80,07 €/hl + 1 % vs 2017/18

Prix moyen IGP sans mention de cépage rosés depuis le début de la campagne : 98,18 €/hl + 5 % vs 2017/18



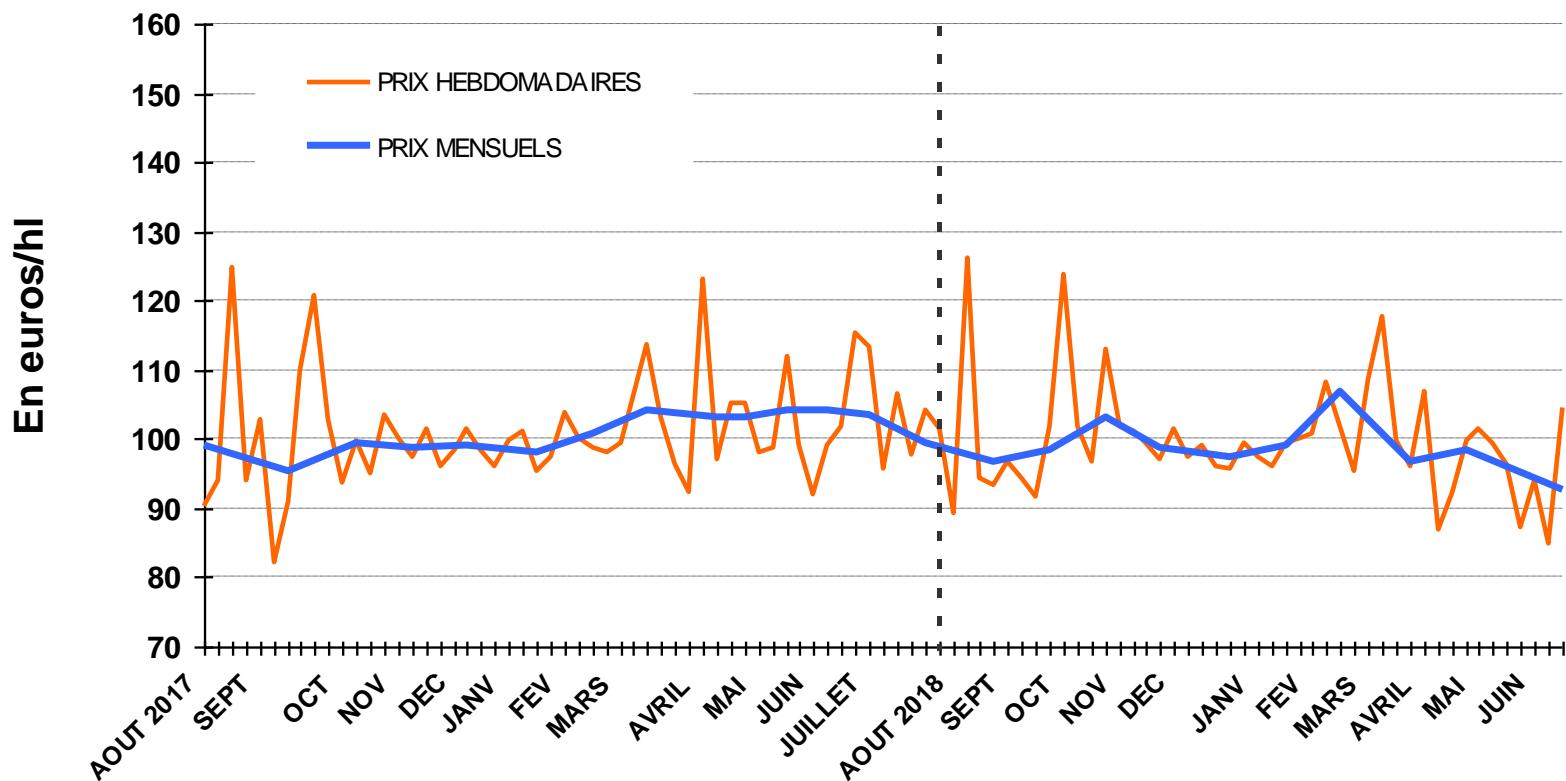
Ventes en vrac à 48 semaines de campagne 2018/19 (fin juin 2019)

(*) Tous millésimes confondus (millésimes 2010 à 2018).

Source : Contrats d'achat FranceAgriMer

Evolution des prix moyen en vrac IGP blancs en 2018/19* avec mention de cépage*

Prix moyen IGP blancs depuis le début de la campagne : 99,63 €/hl + 0 % vs 2017/18



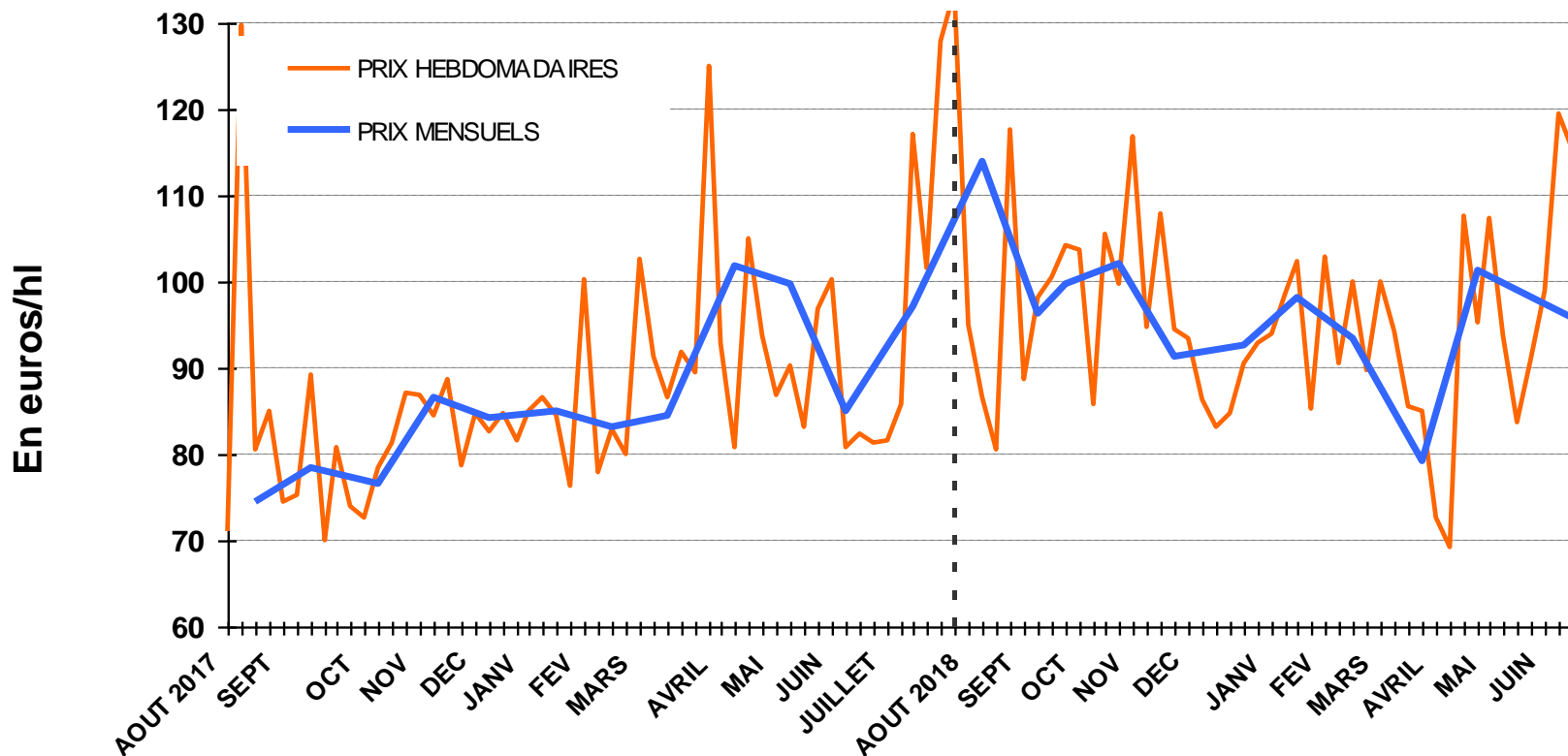
Ventes en vrac à 48 semaines de campagne 2018/19 (fin juin 2019)

(*) Tous millésimes confondus (millésimes 2010 à 2018).

Source : Contrats d'achat FranceAgriMer

Evolution des prix moyen en vrac IGP blancs en 2018/19 sans mention de cépage*

Prix moyen IGP blancs depuis le début de la campagne : 94,13 €/hl + 4 % vs 2017/18



Ventes en vrac à 48 semaines de campagne 2018/19 (fin juin 2019)

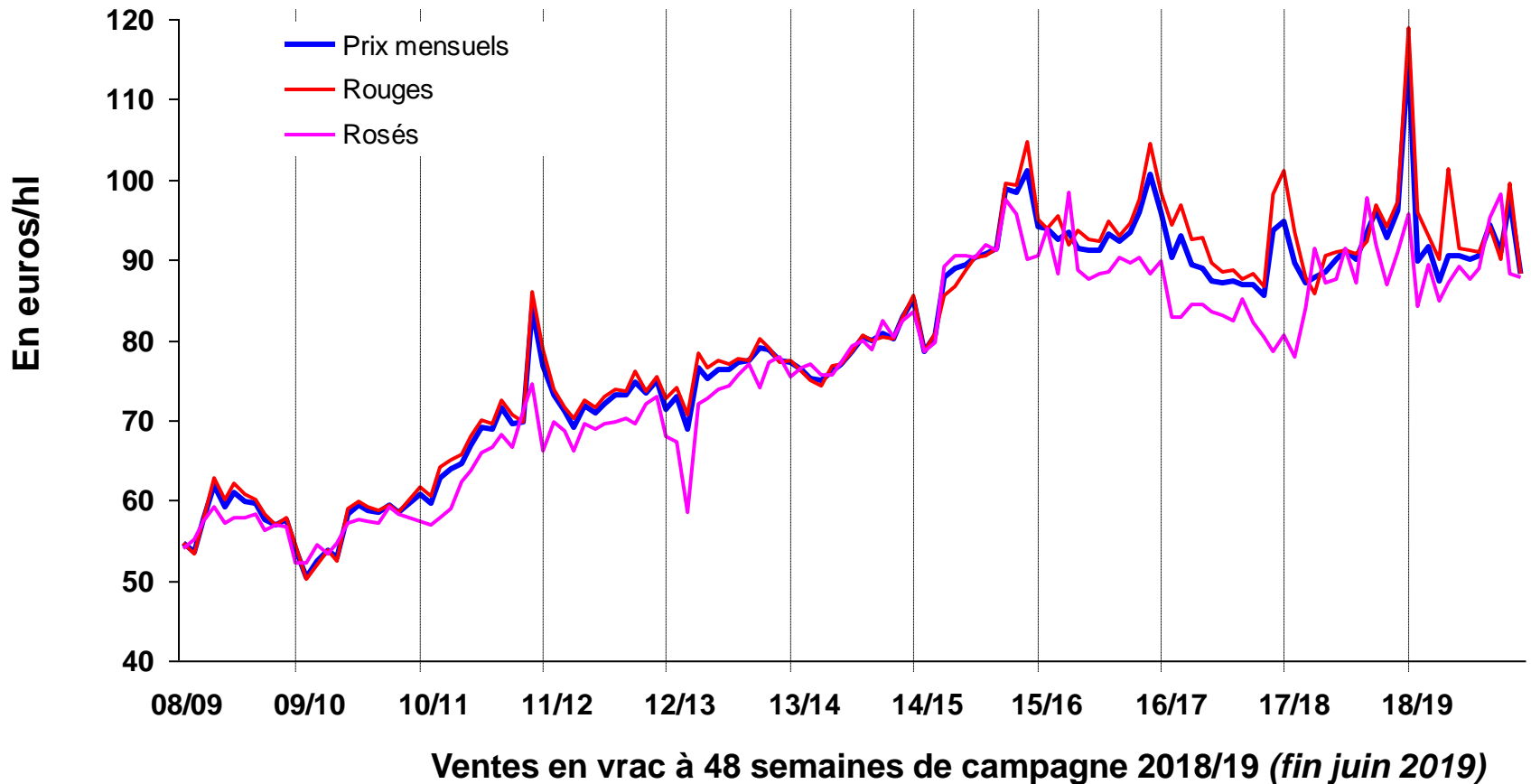
(*) Tous millésimes confondus (millésimes 2010 à 2018).

Source : Contrats d'achat FranceAgriMer

Evolution des prix moyens en vrac IGP rouges, rosés Avec mention de cépage de 2008/09 à 2018/19*

Prix moyen IGP avec mention de cépage rouges campagne 2018/19 : 91,87 €/hl + 1 % / 2017/18

Prix moyen IGP avec mention de cépage rosés campagne 2018/19 : 88,50 €/hl + 0 % / 2017/18



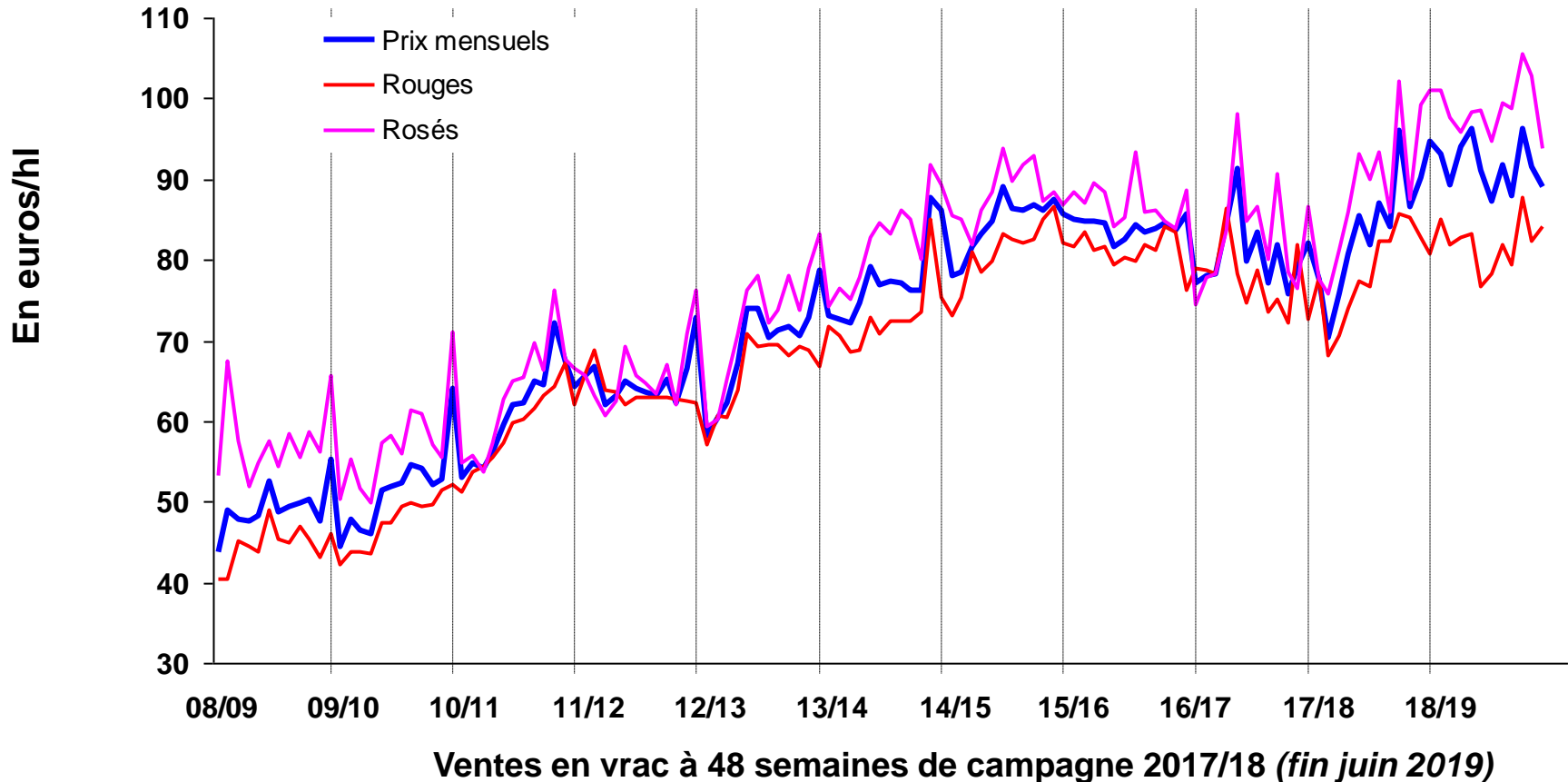
(*) Tous millésimes confondus (millésimes 2010 à 2018)

Source : Contrats d'achat FranceAgriMer

Evolution des prix moyens en vrac IGP rouges, rosés sans mention de cépage de 2008/09 à 2018/19*

Prix moyen IGP sans mention de cépage rouges campagne 2018/19 : 80,07 €/hl + 1 % vs 2017/18

Prix moyen IGP sans mention de cépage rosés campagne 2018/19 : 98,18 €/hl + 5 % vs 2017/18

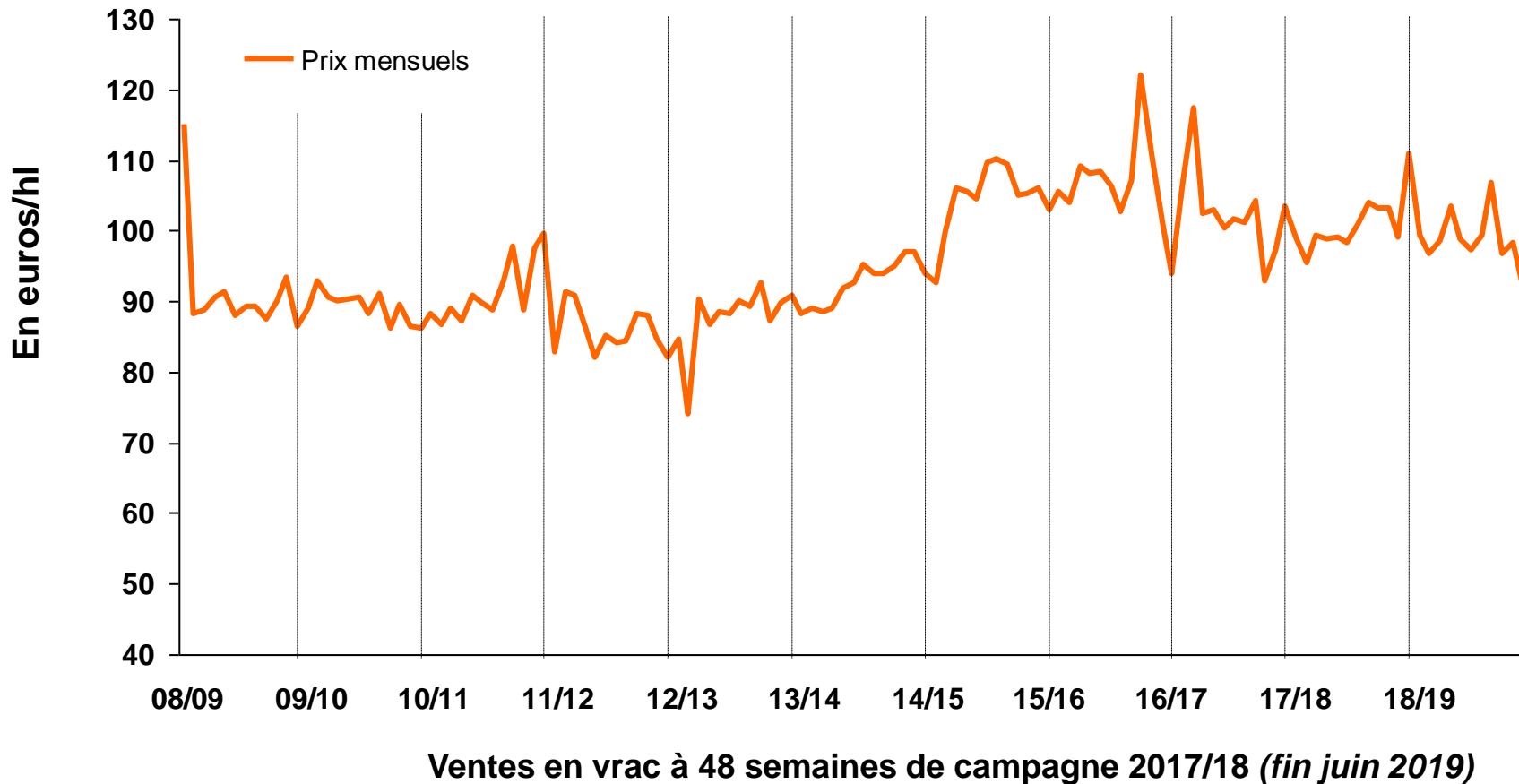


(*) Tous millésimes confondus (millésimes 2010 à 2018)

Source : Contrats d'achat FranceAgriMer

Evolution des prix moyens en vrac IGP blancs Avec mention de cépage de 2008/09 à 2018/19*

Prix moyen IGP avec mention de cépage blancs campagne 2018/19 : 99,63 €/hl + 0 % vs 2017/18

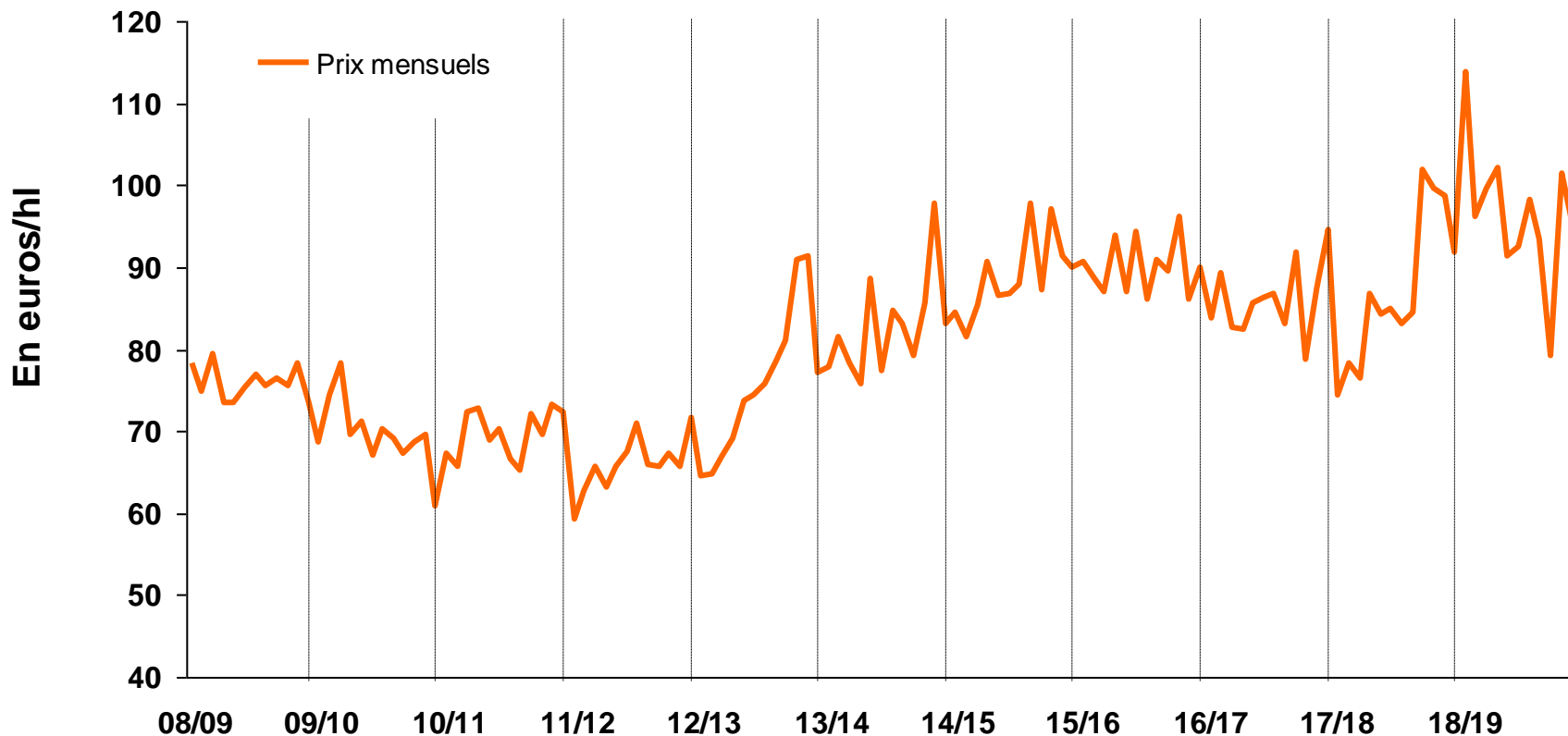


(*) Tous millésimes confondus (millésimes 2010 à 2018)

Source : Contrats d'achat FranceAgriMer

Evolution des prix moyens en vrac IGP blancs sans mention de cépage de 2008/09 à 2018/19*

Prix moyen IGP sans mention de cépage blancs campagne 2018/19 : 94,13 €/hl + 4 % vs 2017/18



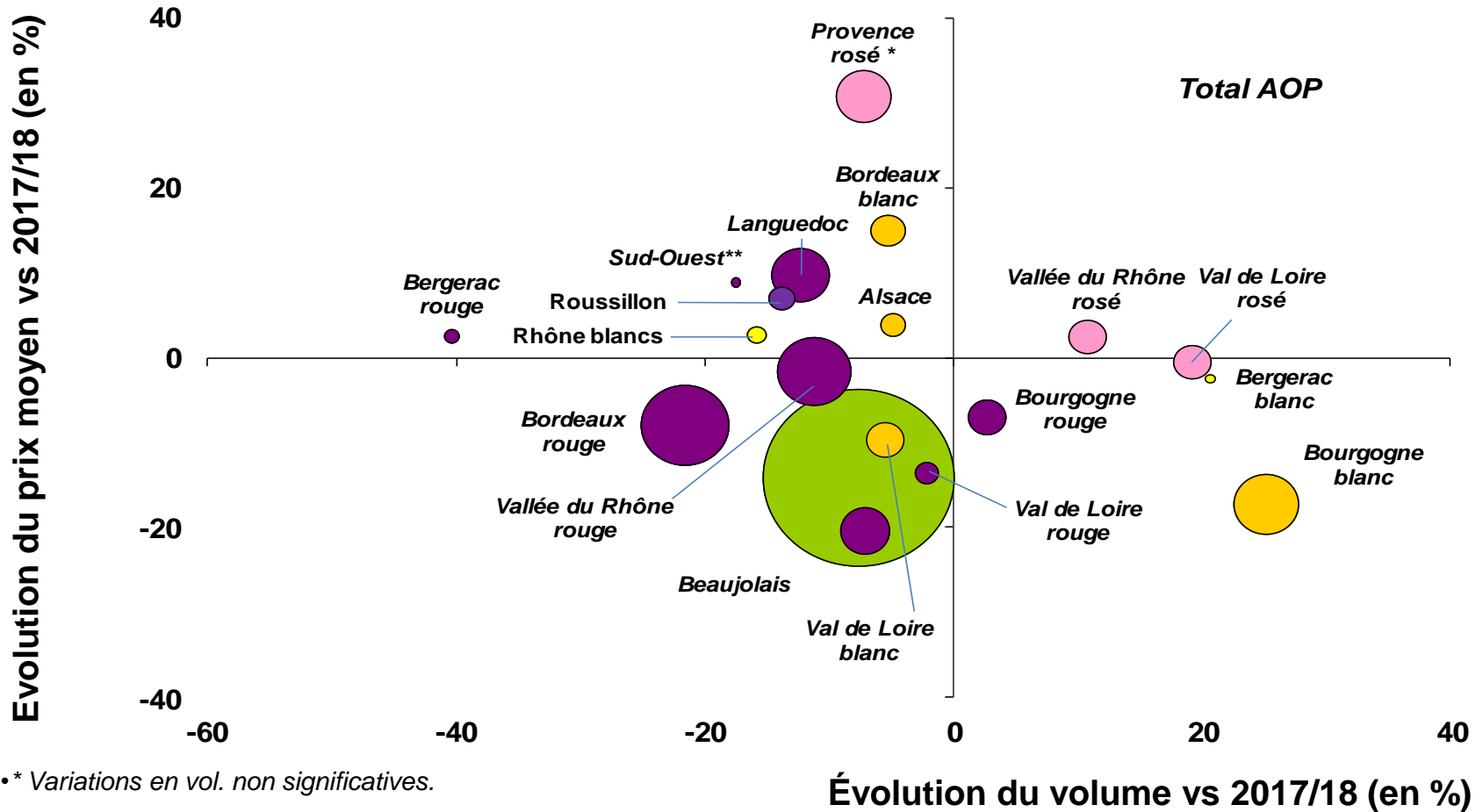
Ventes en vrac à 48 semaines de campagne 2017/18 (fin juin 2019)

(*) Tous millésimes confondus (millésimes 2010 à 2018)

Source : Contrats d'achat FranceAgriMer

AOP rouges/rosés/blancs en 2018/19

Transactions vrac à la production***



- * Variations en vol. non significatives.
- ** Sud-ouest rouges non compris Cahors ;
- *** Tous millésimes confondus

Ventes en vrac à 10 mois de campagne 2018/19 (fin mai 2019)

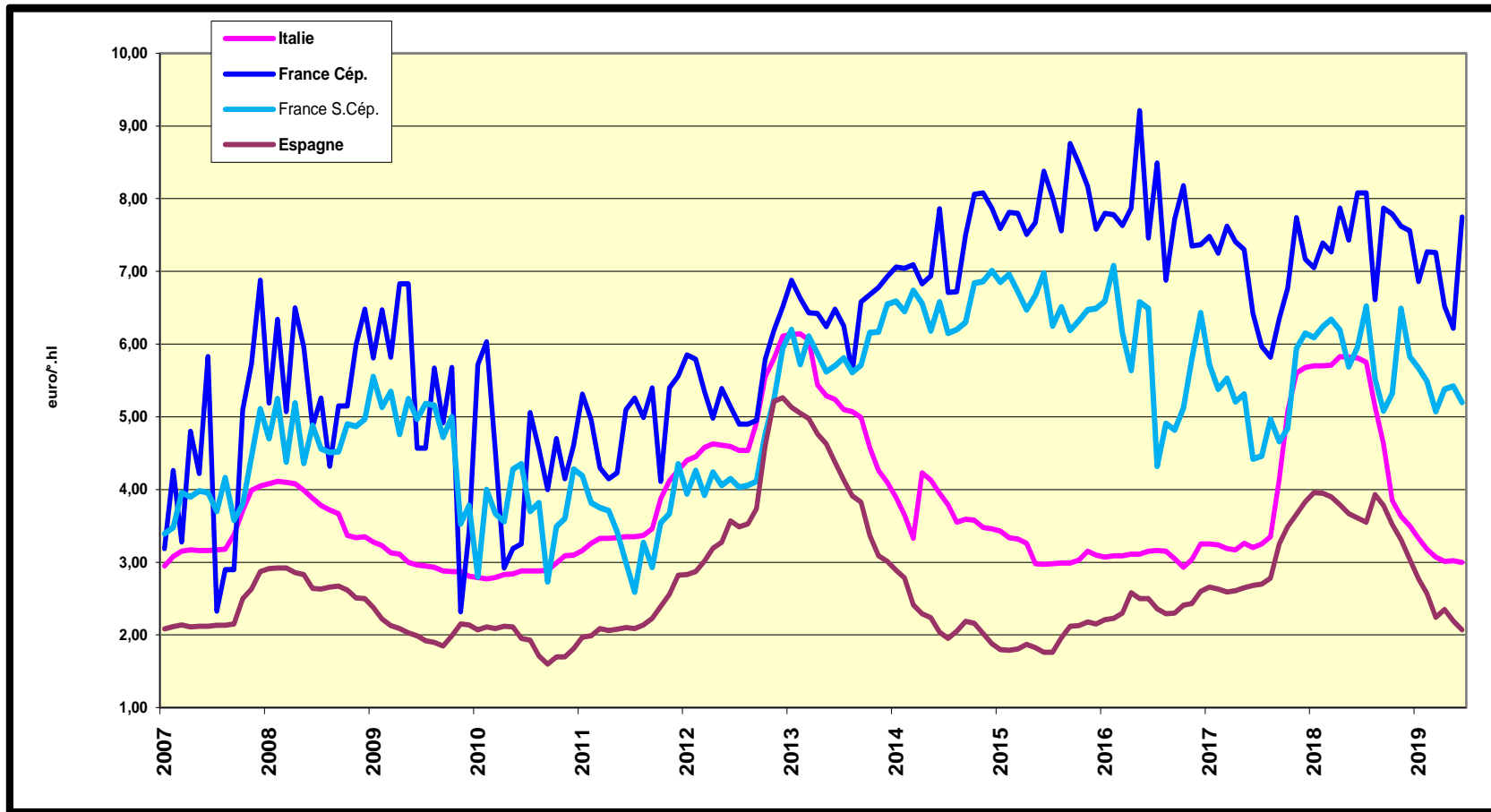
Source : Organisations interprofessionnelles, Elaboration : FranceAgriMer

Evolution des sorties de chais des récoltants et négociants vinificateurs Août - Avril 2018/19 vs Août - Avril 2017/18

	Sorties de chais (en milliers d'hl)		
	2017/18	2018/19	Var. en %
AOC/AOP	25 714	23 788	-7,5 %
IGP	9 025	9 533	+5,6 %
VDF (SIG)	5 833	6 318	8,3 %
TOTAL	40 607	39 639	-2,4 %

Sorties de chais à 9 mois de campagne 2018/19 (Avril 2019)

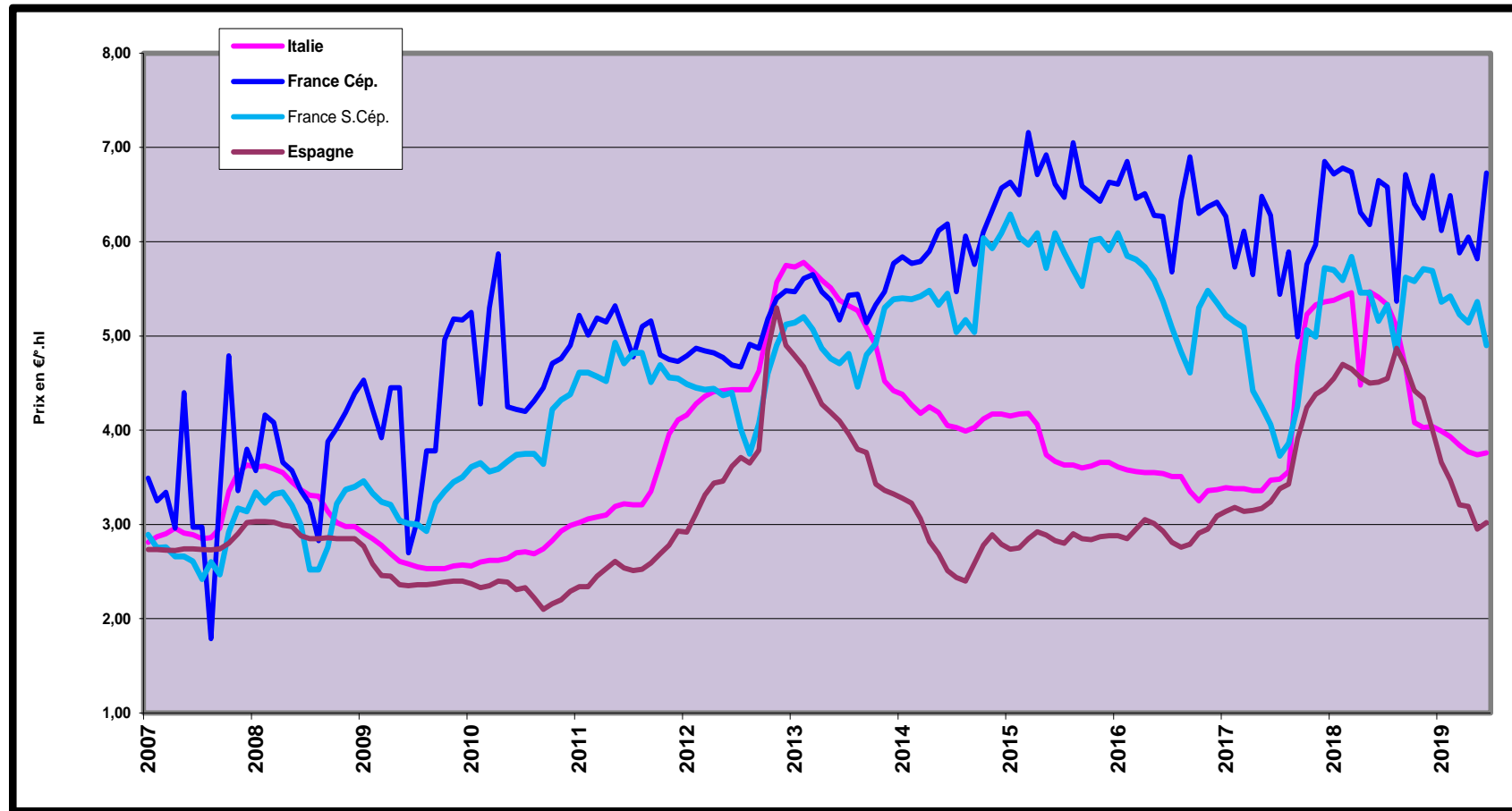
Prix moyen mensuel des vins sans indication géographique blancs France / Espagne / Italie à fin mai 2019



À fin Mai 2019

Sources : Contrats d'achat VSIG Vrac FranceAgriMer, ISMEA,
et moyenne mensuelle FranceAgriMer des cotations de la "Semana Vitivinicola".

Prix moyen mensuel des vins sans indication géographique rouges France / Espagne / Italie à fin mai 2019



Sources : Contrats d'achat VSIG Vrac FranceAgriMer, ISMEA,
et moyenne mensuelle FranceAgriMer des cotations de la "Semana Vitivinicola".

À fin Mai 2019

