

Conjoncture

>>> Céréales

> Les indicateurs économiques suivis par FranceAgriMer

N°29 – Octobre 2018

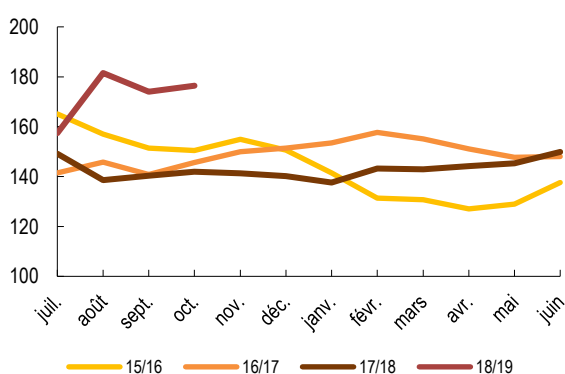
Céréales – Enquête prix mensuels payés aux producteurs au 15 novembre 2018

En €/t	Octobre 2014	Octobre 2015	Octobre 2016	Octobre 2017	Septembre 2018	Octobre 2018	Écart annuel	Écart mensuel
Blé tendre								
Prix ferme	144	151	146	142	174	176	34	2
Prix d'acompte	126	143	132	132	154	160	28	6
Blé dur								
Prix ferme	279	287	196	194	201	191	-3	-10
Prix d'acompte	224	259	164	166	183	177	11	-6
Orge mouture								
Prix ferme	128	139	115	130	169	169	39	0
Prix d'acompte	113	127	105	112	140	150	38	10
Orges brassicoles hiver								
Prix ferme	138	140	129	144	185	182	38	-3
Prix d'acompte	120	135	129	130	158	166	36	8
Orges brassicoles printemps								
Prix ferme	158	164	159	170	192	186	16	-6
Prix d'acompte	142	161	159	166	183	189	23	6
Maïs								
Prix ferme	124	146	141	134	159	156	22	-3
Prix d'acompte	110	126	122	121	145	140	19	-5
Avoine								
Prix ferme	110	130	157	107	140	145	38	5
Prix d'acompte	102	122	125	115	120	123	8	3
Triticale								
Prix ferme	110	132	122	130	161	171	41	10
Prix d'acompte	103	122	90	113	127	125	12	-2

Source : FranceAgriMer / Enquête prix producteurs

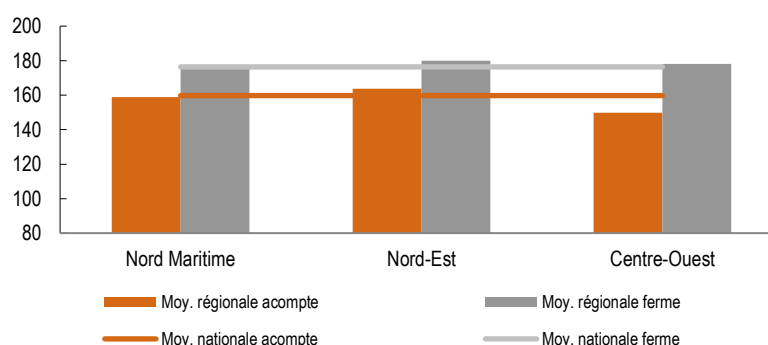
Prix d'acompte : n'incluent pas les majorations de fin de campagne

Blé tendre : évolution des prix fermes en €/t



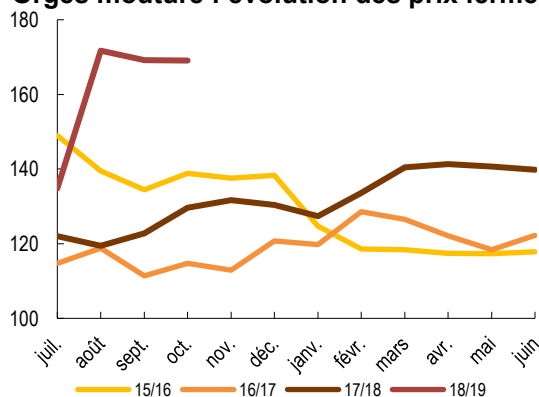
Source : FranceAgriMer / Enquête prix producteurs

Blé tendre : prix interrégionaux en €/t



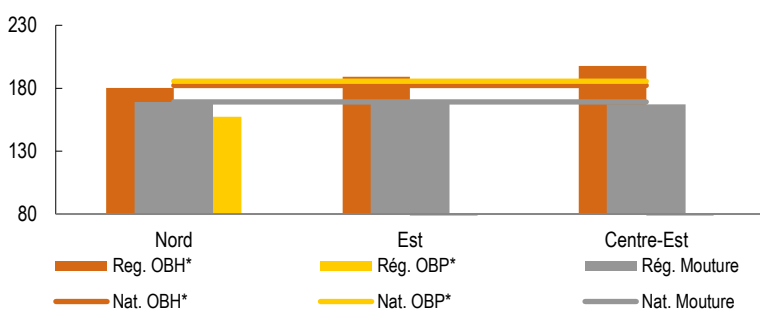
Source : FranceAgriMer / Enquête prix producteurs

Orges mouture : évolution des prix fermes en €/t



Source : FranceAgriMer / Enquête prix producteurs

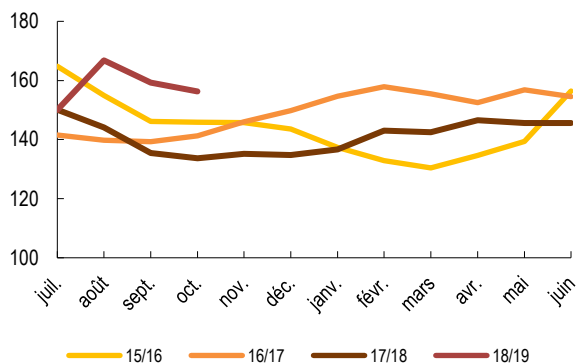
Orges : prix fermes interrégionaux en €/t



Source : FranceAgriMer / Enquête prix producteurs

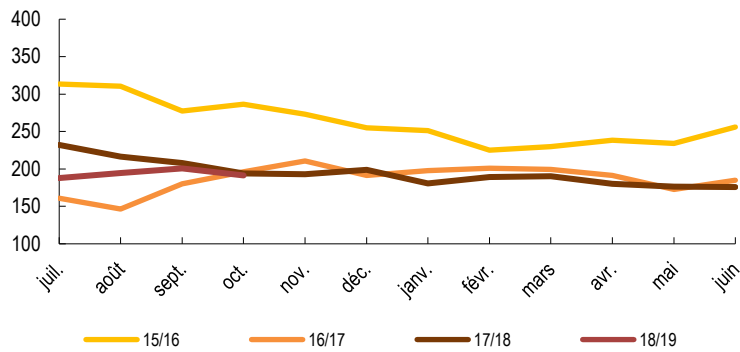
OBH* : orges brass. hiver ; OBP* : orges brass. printemps

Maïs : évolution des prix fermes en €/t



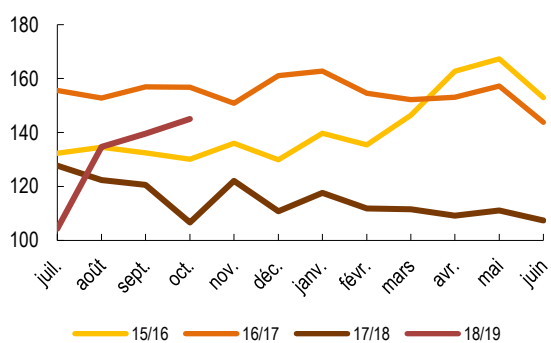
Source : FranceAgriMer / Enquête prix producteurs

Blé dur : évolution des prix fermes en €/t



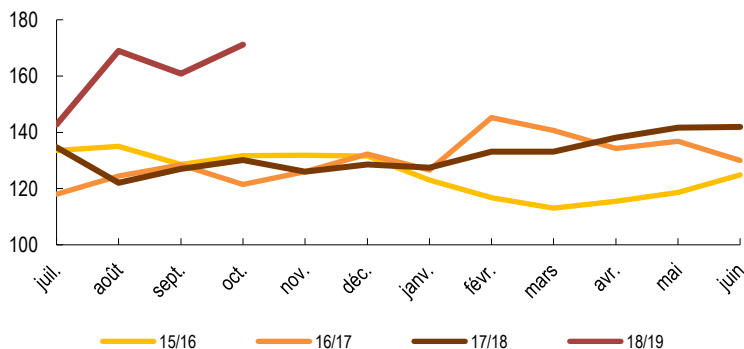
Source : FranceAgriMer / Enquête prix producteurs

Avoine : évolution des prix fermes en €/t



Source : FranceAgriMer / Enquête prix producteurs

Triticale : évolution des prix fermes en €/t



Source : FranceAgriMer / Enquête prix producteurs

Méthodologie

Le calcul des prix fermes résulte d'une moyenne pondérée des prix relevés chez les organismes stockeurs par les volumes collectés dans cette modalité, à partir du prix pratiqué au 15 du mois. Le calcul des prix d'acompte résulte également d'une moyenne pondérée établie par cette même méthode. Les moyennes mensuelles des prix d'acompte n'incluent pas les majorations de fin de campagne (seulement les réévaluations intermédiaires) et sont par construction inférieures aux prix moyens touchés par l'agriculteur.

Copyright © FranceAgriMer 2018 - Reproduction interdite sans autorisation et citation de la source

Publication mensuelle octobre 2018

FranceAgriMer – 12 rue Henri Rol-Tanguy – TSA 20002 – 93555 Montreuil – Tél : +33 1 73 30 30 00
 Direction Marchés, études et prospective – Service Analyse économique des filières – Unité Grains et sucre