



Point de conjoncture Vin

Situation des marchés 2017/18

Conseil spécialisé Vins

18 avril 2018

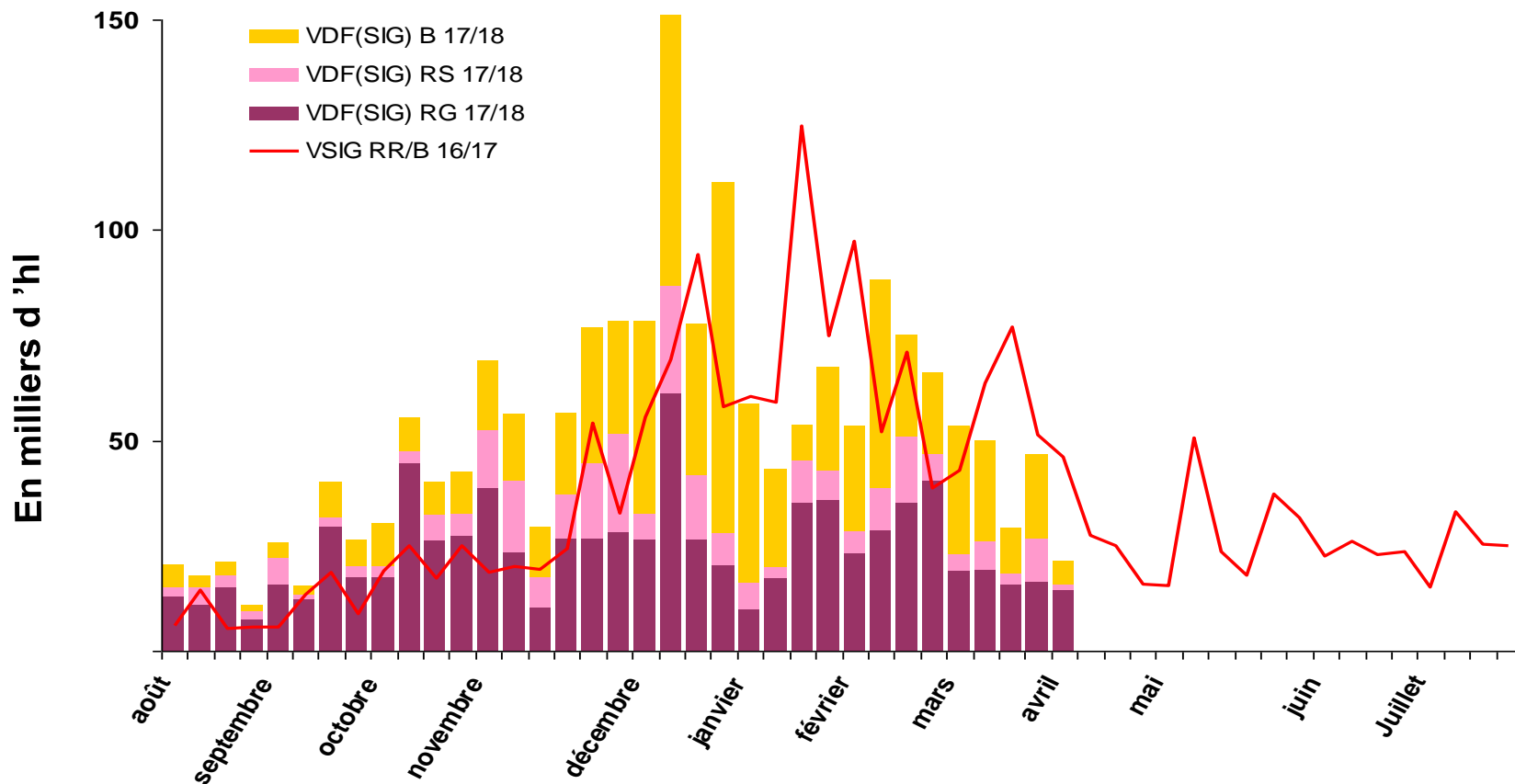


Transactions vrac Vin De France (SIG) en 2017/18*

Cumul Vin De France (SIG) rouges depuis le début de la campagne 2017/18 : 836 116 hl + 21 % vs 2016/17

Cumul Vin De France (SIG) rosés depuis le début de la campagne 2017/18 : 273 103 hl + 47 % vs 2016/17

Cumul Vin De France (SIG) blancs depuis le début de la campagne 2017/18 : 753 948 hl + 29 % vs 2016/17



Ventes en vrac à 35 semaines de campagne 2017/18 (fin mars 2018)

(*) Tous millésimes confondus (millésimes 2010 à 2017)

Source : Contrats d'achat FranceAgriMer

Transactions vrac Vin De France (SIG) à 35 semaines de campagne 2017/18

(DETAIL PAR "MILLESIME")

Volume en milliers d'hl Prix moyen en €/hl		TRANSACTIONS MILLESIME 2016				TRANSACTIONS MILLESIME 2017				TOTAL (*)			
		ROUGE	ROSE	BLANC	TOTAL	ROUGE	ROSE	BLANC	TOTAL	ROUGE	ROSE	BLANC	TOTAL
Total Vin De France	Volume	442	77	191	710	341	183	547	1 071	836	273	754	1 863
	Prix moyen	64,6	61,85	69,53	65,63	80,1	81,76	83,93	82,34				
Vin De France "Blend" sans mention de cépage	Volume	311	69	104	484	195	145	189	529	542	226	305	1 073
	Prix moyen	60,67	61,56	62,15	61,11	73,39	80,48	74,65	75,78				
Vin De France avec mention de cépage	Volume	132	8	87	227	146	39	358	543	294	47	449	790
	Prix moyen	73,86	64,24	78,31	75,23	89,06	86,57	88,84	88,74				

(*) Tous millésimes confondus (millésimes 2010 à 2017)

Ventes en vrac à 35 semaines de campagne 2017/18 (fin mars 2018)

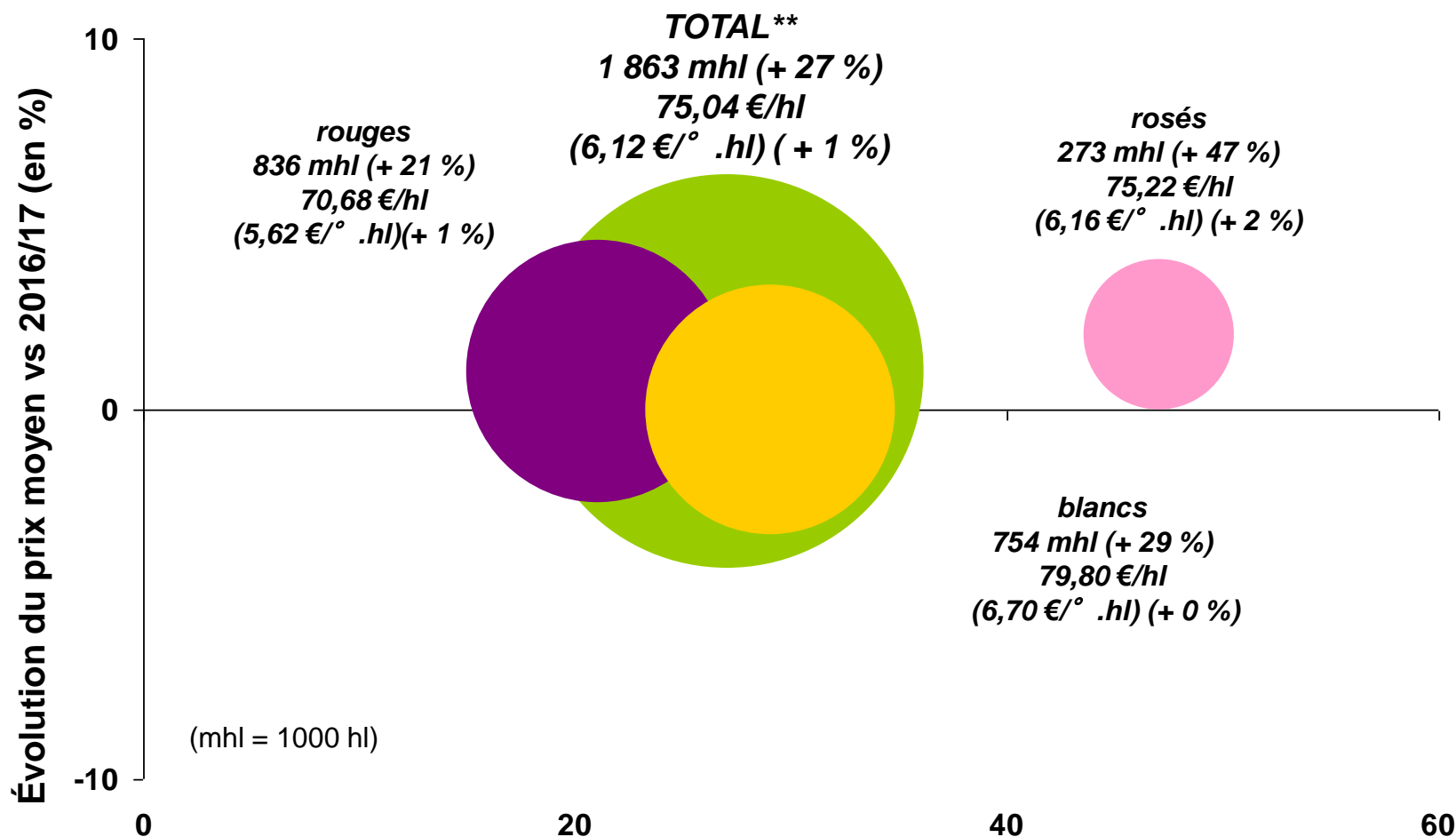
Transactions vrac Vin De France (SIG) avec mention de cépage à 35 semaines de campagne 2017/18.

(Détail par millésime)	MILLESIME 2016		MILLESIME 2017	
	Volume	Prix en	Volume	Prix en
	en 1000 hl	€/hl	en 1000 hl	€/hl
Total Vin De France (SIG) rouges	132	73,86	146	89,06
dont Merlot	61	66,17	36	75,94
dont Cabernet-Sauvignon	19	67,27	10	80,56
dont Pinot noir	16	96,34	32	107,32
dont Syrah	6	77,41	15	96,29
Total Vin De France (SIG) rosés	8	64,24	39	86,57
dont Cinsault	1	63,20	9	82,79
dont Grenache			6	86,11
dont Merlot	1	69,72	5	80,52
dont Pinot noir			3	100,06
Total Vin De France (SIG) blancs	87	78,31	358	88,84
dont Sauvignon	33	70,35	116	91,95
dont Chardonnay	37	86,47	87	97,10
dont Muscat	4	90,03	6	108,28
dont Colombard	3	68,85	30	77,41
Dont Ugni blanc	1	55,00	10	70,11

Ventes en vrac à 35 semaines de campagne 2017/18 (fin mars 2018)

Source : Contrats d'achat FranceAgriMer

Transactions vrac Vin De France (SIG) en 2017/18*



(*) Tous millésimes confondus (millésimes 2010 à 2017)

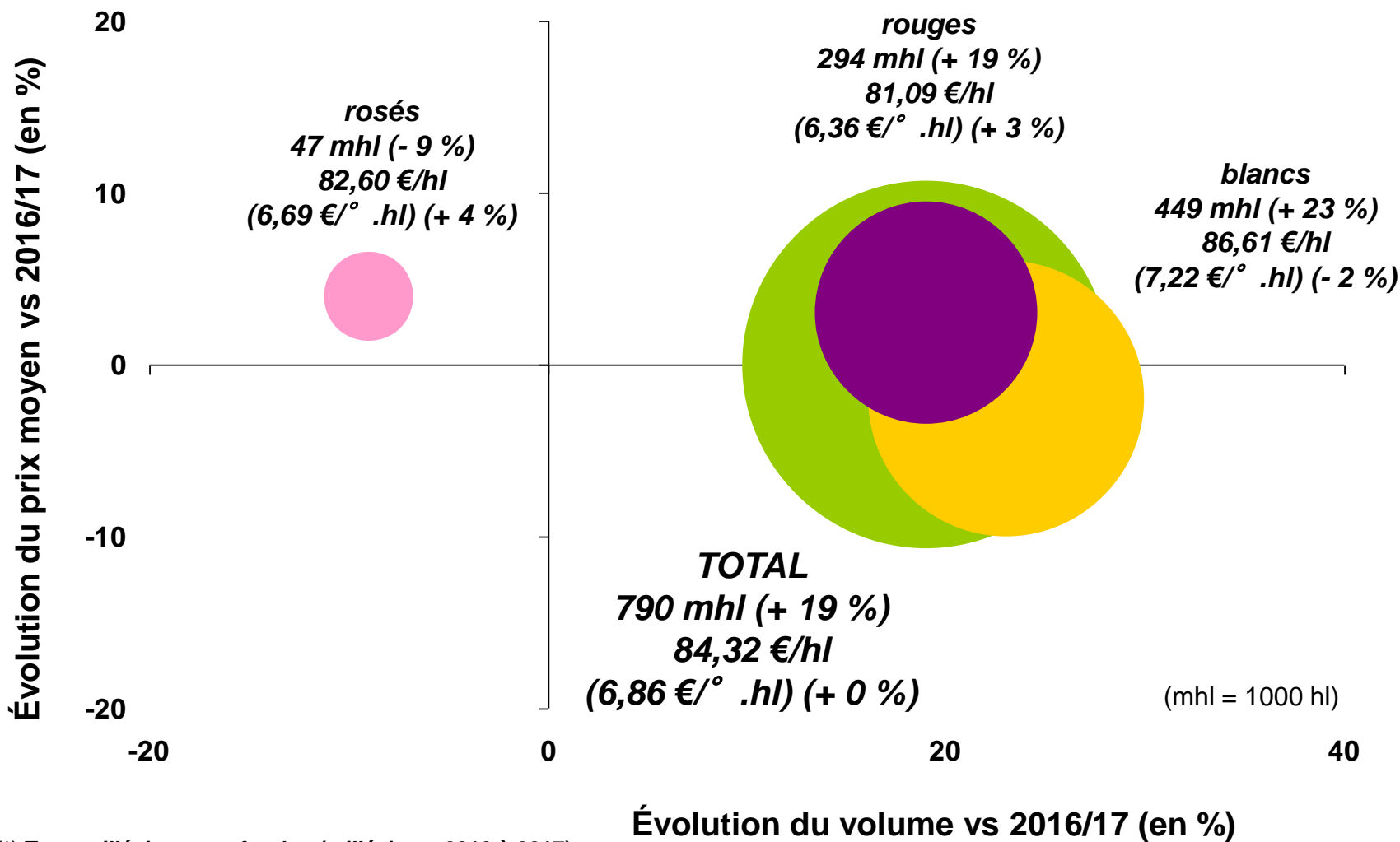
(**) Vin De France (SIG) avec cépages = 42 % des volumes

Évolution du volume vs 2016/17 (en %)

Ventes en vrac à 35 semaines de campagne 2017/18 (fin mars 2018)

Source : Contrats d'achat FranceAgriMer

Transactions vrac Vin De France (SIG) avec mention de cépage en 2017/18*



(*) Tous millésimes confondus (millésimes 2010 à 2017)

Ventes en vrac à 35 semaines de campagne 2017/18 (fin mars 2018)

Transactions vrac Vin De France (SIG) rouges avec mention de cépage par bassin **

(mhl = 1000 hl)

**Total France : 294 mhl
(+ 19 % vs 2016/17)**

**Aquitaine (18 %)
53 mhl (- 32 % vs 2016/17)**

**Sud-ouest (7 %)
20 mhl (+ 24 % vs 2016/17)**

**BBSJ *(4 %)
11 mhl (+ 186 % vs 2016/17)**

**Vallée du Rhône
Provence (10 %)
30 mhl (+ 34 % vs 2016/17)**

**Languedoc-R. (61 %)
178 mhl (+ 44 % vs 2016/17)**

(*) Bourgogne-beaujolais-Savoie-Jura

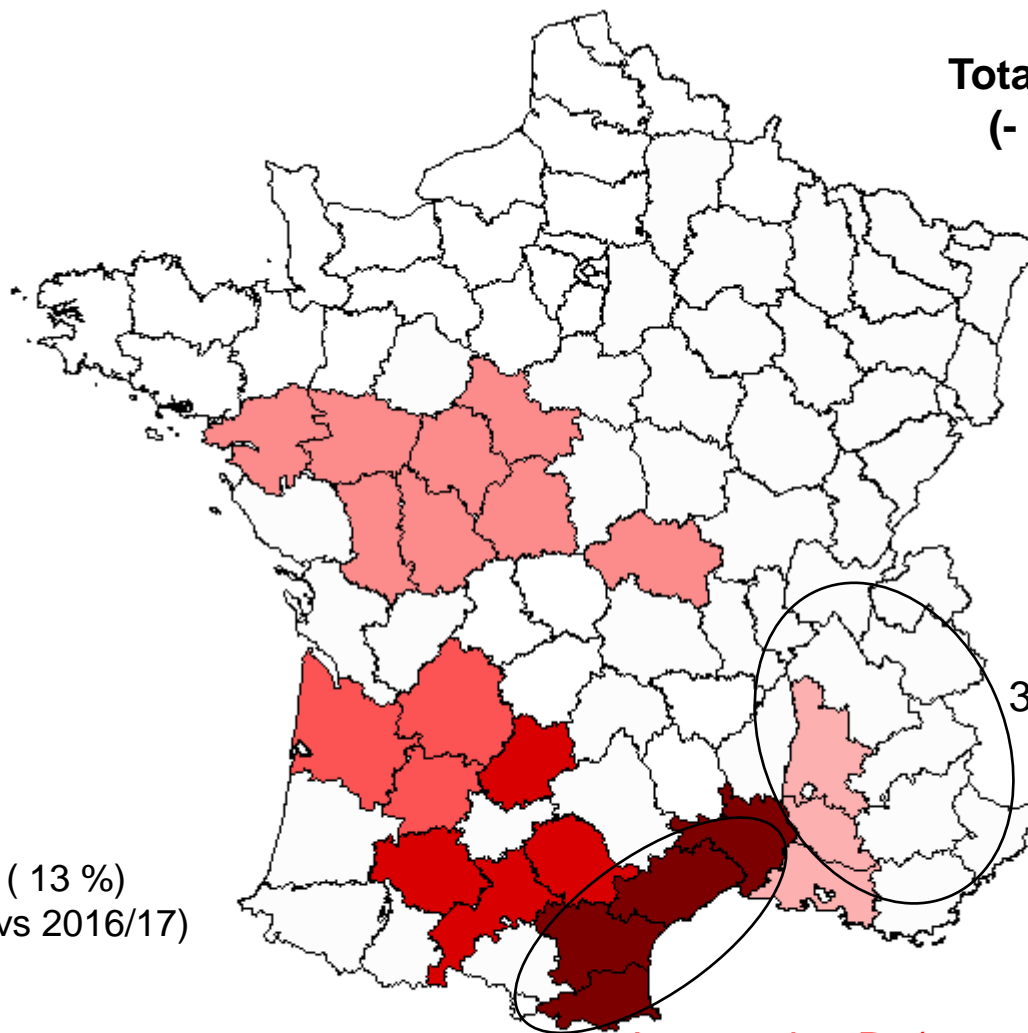
(**) Tous millésimes confondus (millésimes 2010 à 2017)

Source : Contrats d'achat FranceAgriMer

Transactions vrac Vin De France (SIG) rosés avec mention de cépage par bassin*

(mhl = 1000 hl)

**Total France : 47 mhl
(- 9 % vs 2016/17)**



**Sud-ouest (13 %)
6 mhl (- 45 % vs 2016/17)**

**Vallée du Rhône
Provence (6 %)
3 mhl (- 64 % vs 2016/17)**

**Languedoc-R. (74 %)
35 mhl (+ 28 % vs 2016/17)**

(*) Tous millésimes confondus (millésimes 2010 à 2017)

Source : Contrats d'achat FranceAgriMer

ÉTABLISSEMENT NATIONAL DES PRODUITS DE L'AGRICULTU

Ventes en vrac à 35 semaines de campagne 2017/18 (fin mars 2018)

Transactions vrac Vin De France (SIG) blancs avec mention de cépage par bassin*

(mhl = 1000 hl)

**Total France : 449 mhl
(+ 23 % vs 2016/17)**

Val de Loire-Centre (1 %)
2 mhl (- 35 % vs 2016/17)

Charentes-Cognac (+ 1 %)
3 mhl (- 73 % vs 2016/17)

Aquitaine (+ 3 %)
12 mhl (- 26 % vs 2016/17)

**Sud-Ouest (+ 47 %)
210 mhl (+ 19 % vs 2016/17)**

**Languedoc-R. (41 %)
182 mhl (+ 57 % vs 2016/17)**

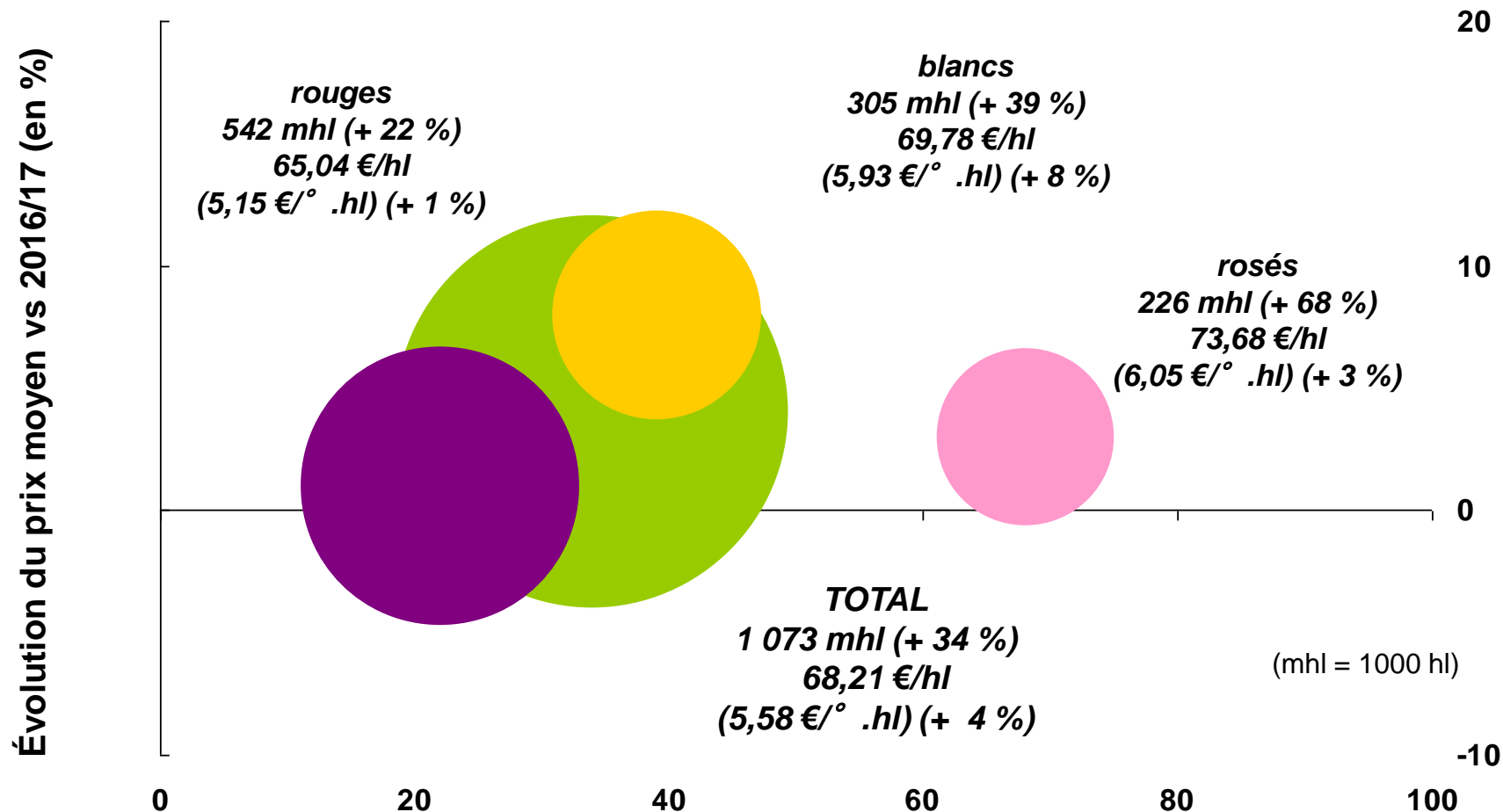
Vallée du Rhône
Provence (+ 9 %)
40 mhl (- 6 % vs 2016/17)

(*) Tous millésimes confondus (millésimes 2010 à 2017)

Source : Contrats d'achat FranceAgriMer

Ventes en vrac à 35 semaines de campagne 2017/18 (fin mars 2018)

Transactions vrac Vin De France (SIG) sans mention de cépage en 2017/18*



(*) Tous millésimes confondus (millésimes 2010 à 2017)

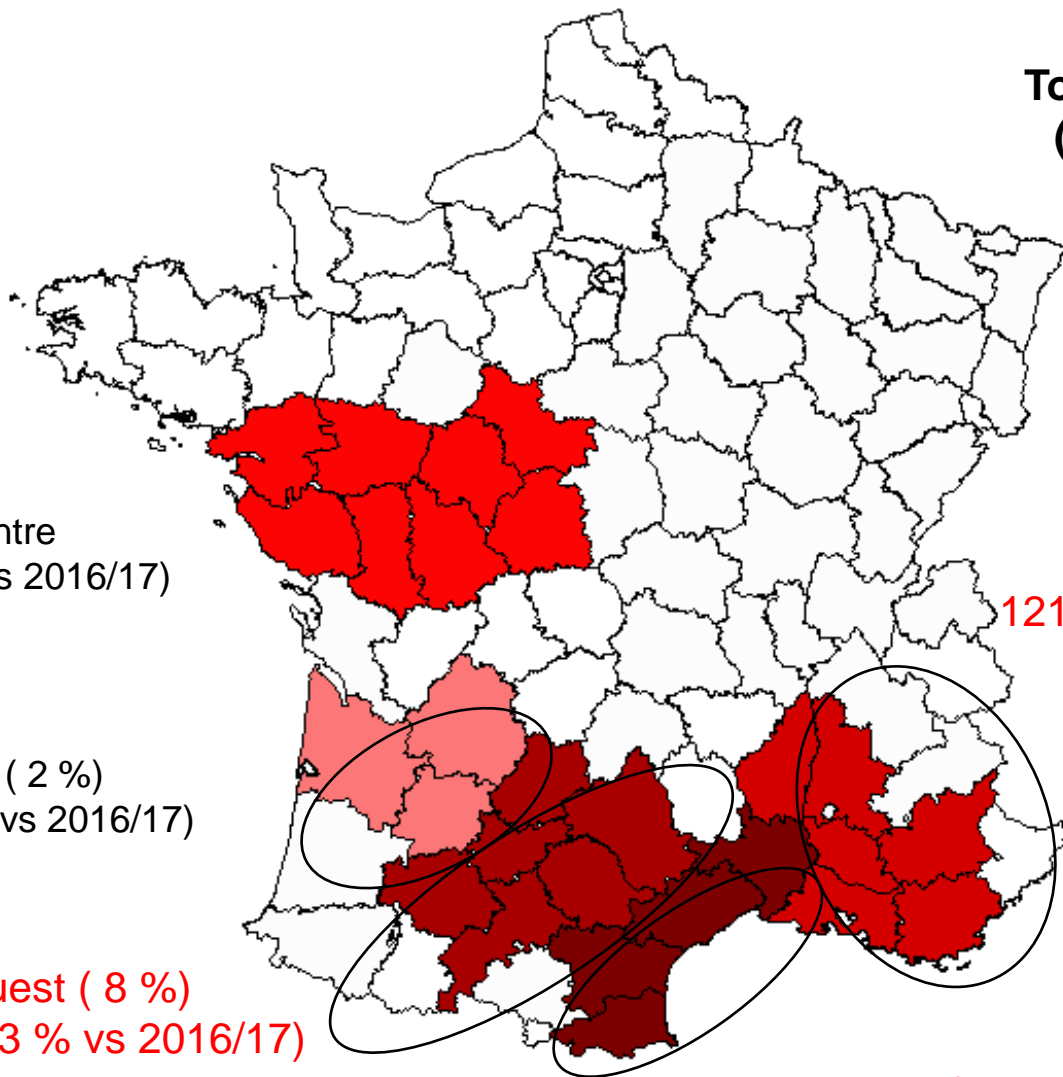
Évolution du volume vs 2016/17 (en %)

Ventes en vrac à 35 semaines de campagne 2017/18 (fin mars 2018)

Transactions vrac Vin De France (SIG) rouges sans mention de cépage par bassin*

Total France : 542 mhl
(+ 22 % vs 2016/17)

(mhl = 1000 hl)



Val de Loire-Centre
2 mhl (+ 27 % vs 2016/17)

**Vallée du Rhône
Provence (22 %)**
121 mhl (- 22 % vs 2016/17)

Aquitaine (2 %)
12 mhl (- 50 % vs 2016/17)

Sud-Ouest (8 %)
43 mhl (+ 193 % vs 2016/17)

Languedoc-R. (+ 67 %)
363 mhl (+ 46 % vs 2016/17)

(*) Tous millésimes confondus (millésimes 2010 à 2017)

Source : Contrats d'achat FranceAgriMer

Transactions vrac Vin De France (SIG) rosés sans mention de cépage par bassin*

(mhl = 1000 hl)

**Total France : 226 mhl
(+ 68 % vs 2016/17)**

**Val de Loire-Centre (4 %)
10 mhl (+ 72 % vs 2016/17)**

**Vallée du Rhône
Provence (19 %)
42 mhl (+ 45 % vs 2016/17)**

**Sud-ouest (25 %)
57 mhl (+ 44 % vs 2016/17)**

(*) Tous millésimes confondus (millésimes 2010 à 2017)

Source : Contrats d'achat FranceAgriMer

**Languedoc-R. (52 %)
117 mhl (+ 101 % vs 2016/17)**

Transactions vrac Vin De France (SIG) blancs sans mention de cépage par bassin*

(mhl = 1000 hl)

Total France : 305 mhl
(+ 39 % vs 2016/17)

Val de Loire-Centre (1 %)
3 mhl (- 52 % vs 2016/17)

Charentes-Cognac (+ 1 %)
3 mhl (- 78 % vs 2016/17)

Aquitaine (2 %)
5 mhl (- 48 % vs 2016/17)

Vallée du Rhône
Provence (+ 9 %)
27 mhl (+ 19 % vs 2016/17)

Sud-ouest (+ 63 %)
193 mhl (+ 51 % vs 2016/17)

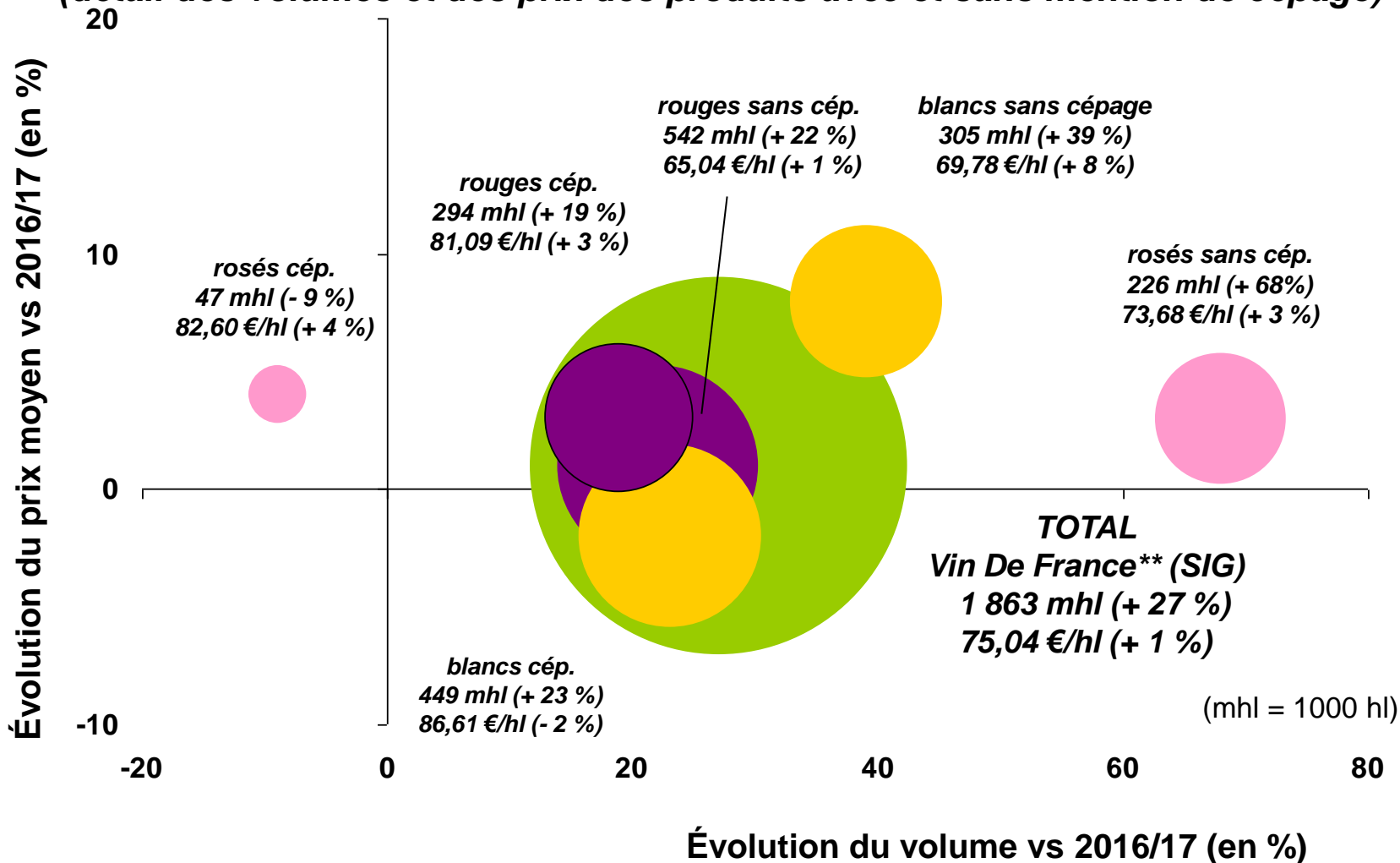
Languedoc-R. (24 %)
75 mhl (+ 86 % vs 2016/17)

(*) Tous millésimes confondus (millésimes 2010 à 2017)

Source : Contrats d'achat FranceAgriMer

Transactions vrac Vin De France (SIG) en 2017/18*

(détail des volumes et des prix des produits avec et sans mention de cépage)



(*) Tous millésimes confondus (millésimes 2010 à 2017)

(**) Vin De France (SIG) avec cépages = 42 % des volumes

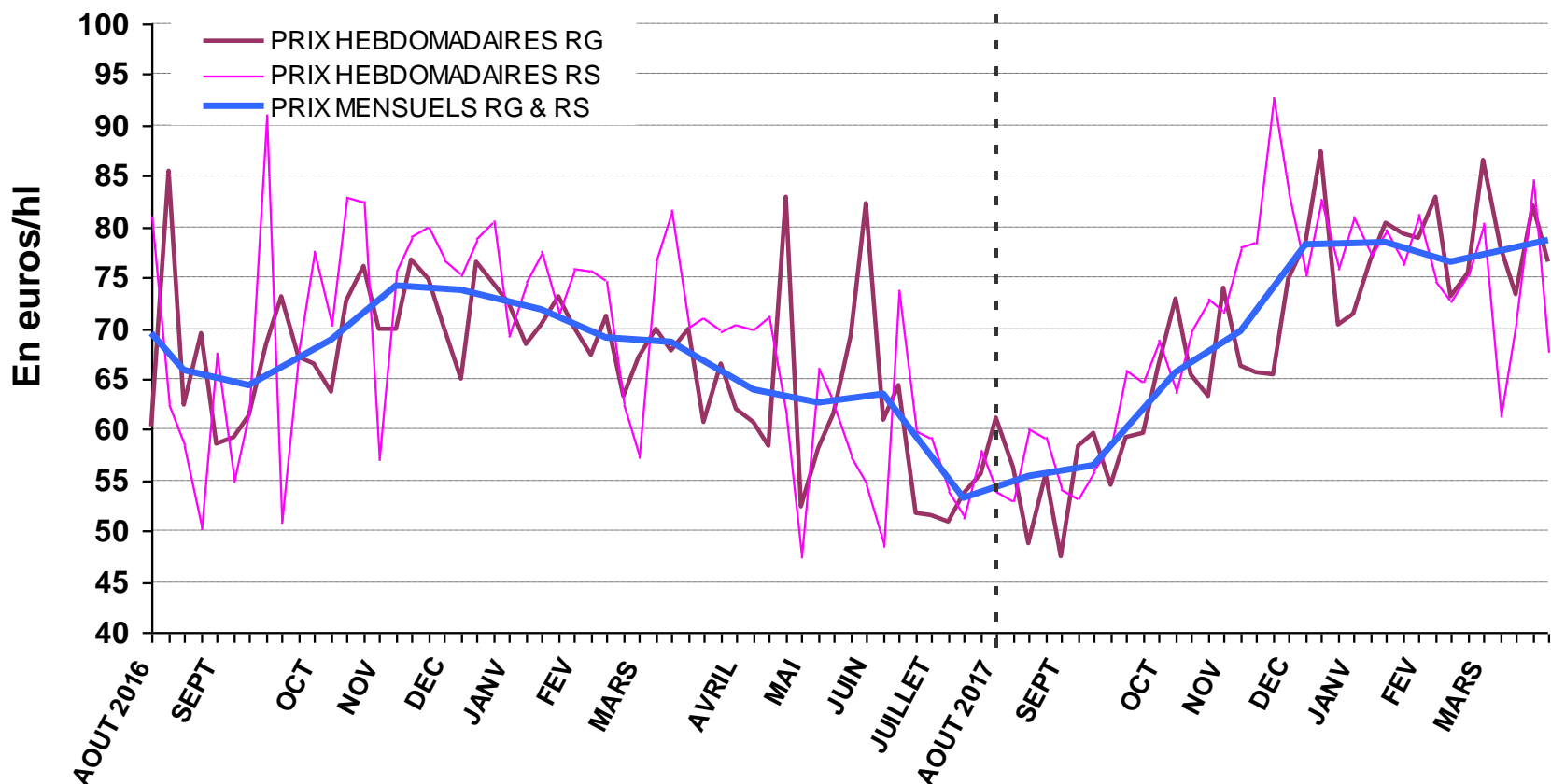
Ventes en vrac à 35 semaines de campagne 2017/18 (fin mars 2018)

Source : Contrats d'achat FranceAgriMer

Evolution des prix moyens en vrac Vin De France (SIG) rouges, rosés en 2017/18*

Prix moyen mensuel VDF(SIG) rouges depuis le début de la campagne : 70,68 €/hl + 1 % vs 2016/17

Prix moyen mensuel VDF(SIG) rosés depuis le début de la campagne : 75,22 €/hl + 2 % vs 2016/17



Ventes en vrac à 35 semaines de campagne 2017/18 (fin mars 2018)

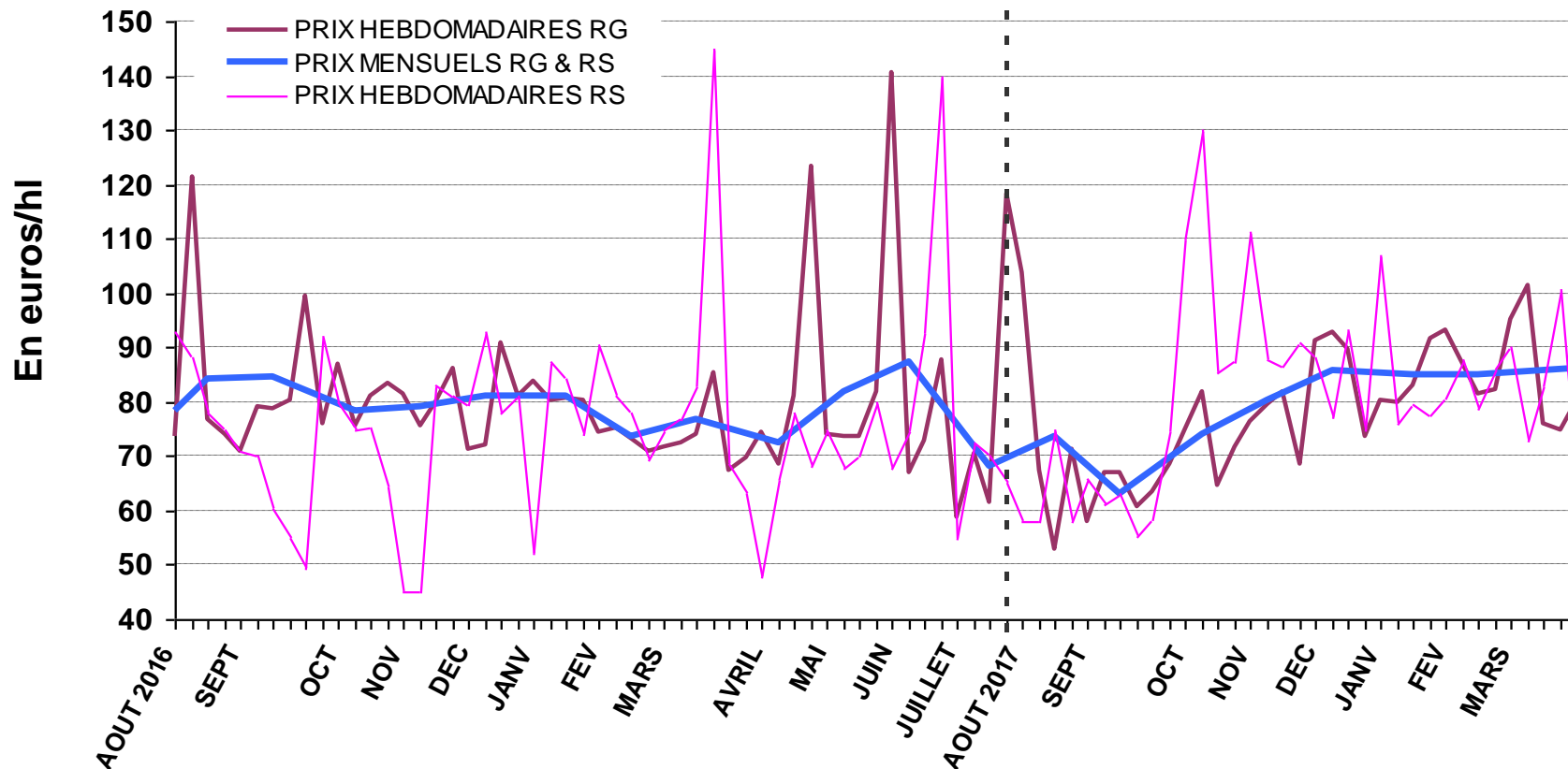
(*)Tous millésimes confondus (millésimes 2010 à 2017)

Source : Contrats d'achat FranceAgriMer

Evolution des prix moyens en vrac Vin De France (SIG) rouges, rosés avec mention de cépage en 2017/18*

Prix moyen VDF(SIG) avec mention de cépage rouges depuis le début de la campagne : 81,09 €/hl + 3 % vs 2016/17

Prix moyen VDF(SIG) avec mention de cépage rosés depuis le début de la campagne : 82,60 €/hl + 4 % vs 2016/17



Ventes en vrac à 35 semaines de campagne 2017/18 (fin mars 2018)

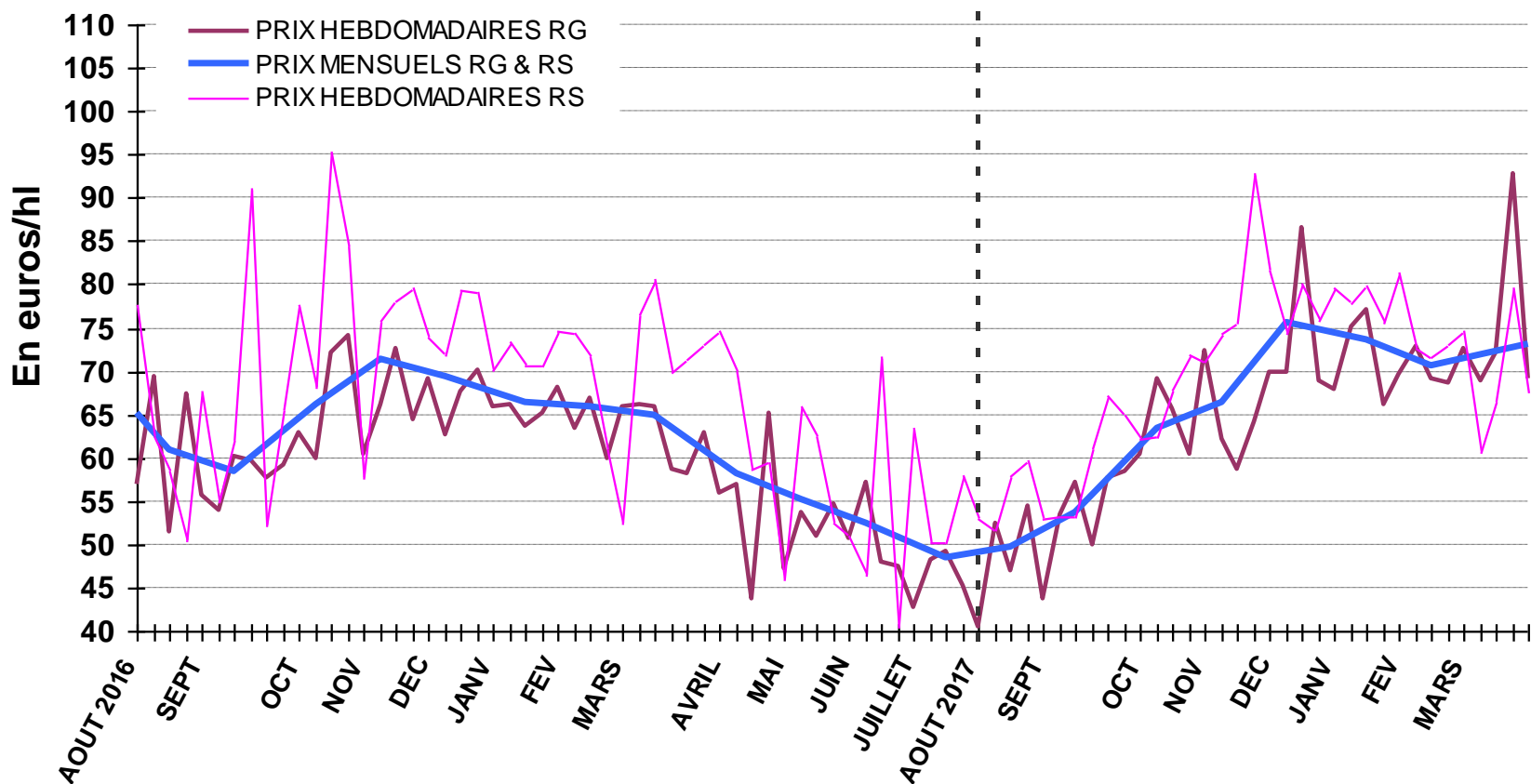
(*) Tous millésimes confondus (millésimes 2010 à 2017)

Source : Contrats d'achat FranceAgriMer

Evolution des prix moyens en vrac Vin De France (SIG) rouges, rosés sans mention de cépage en 2017/18*

Prix moyen VDF(SIG) sans mention de cépage rouges depuis le début de la campagne : 65,04 €/hl +1 % vs 2016/17

Prix moyen VDF(SIG) sans mention de cépage rosés depuis le début de la campagne : 73,68 €/hl + 3 % vs 2016/17



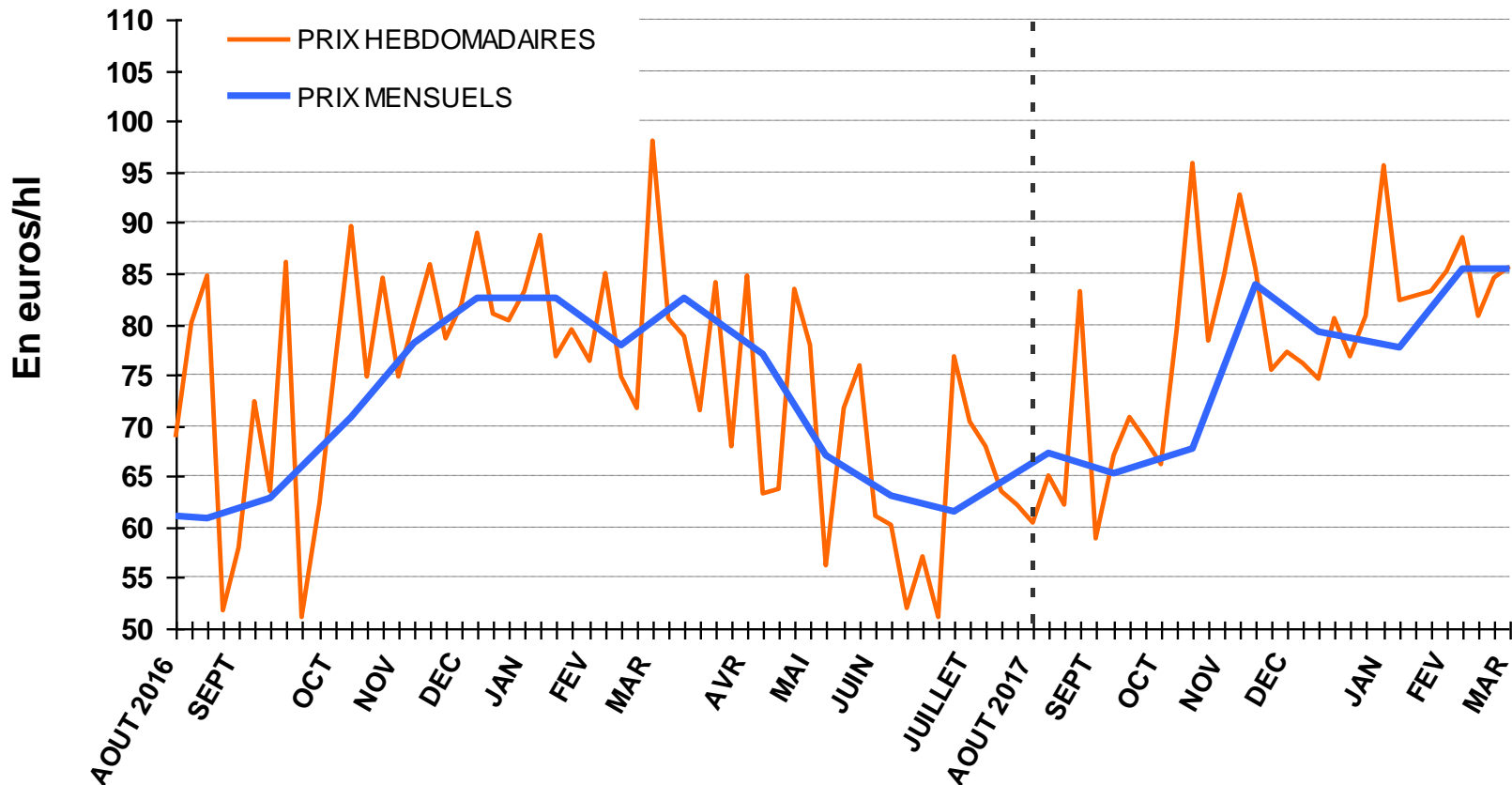
Ventes en vrac à 35 semaines de campagne 2017/18 (fin mars 2018)

(*) Tous millésimes confondus (millésimes 2010 à 2017)

Source : Contrats d'achat FranceAgriMer

Evolution des prix moyens en vrac Vin De France (SIG) blancs en 2017/18*

Prix moyen VDF (SIG) blancs depuis le début de la campagne : 79,80 €/hl + 0 % vs 2016/17



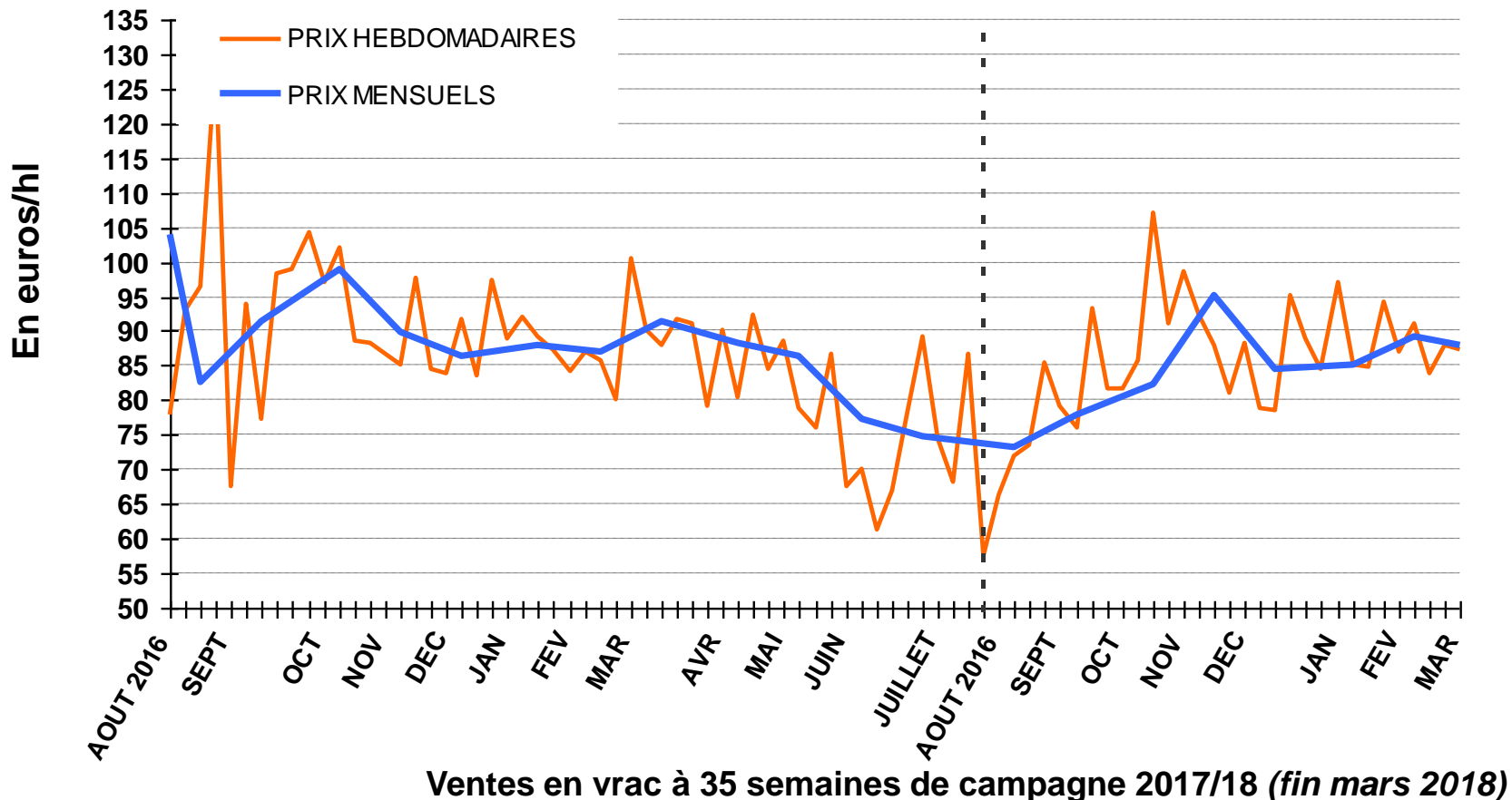
Ventes en vrac à 35 semaines de campagne 2017/18 (fin mars 2018)

(*) Tous millésimes confondus (millésimes 2010 à 2017)

Source : Contrats d'achat FranceAgriMer

Evolution des prix moyens en vrac Vin De France (SIG) blancs en 2017/18 avec mention de cépage*

Prix moyen VDF (SIG) avec mention de cépage blancs depuis le début de la campagne : 86,61 €/hl - 2 % vs 2016/17

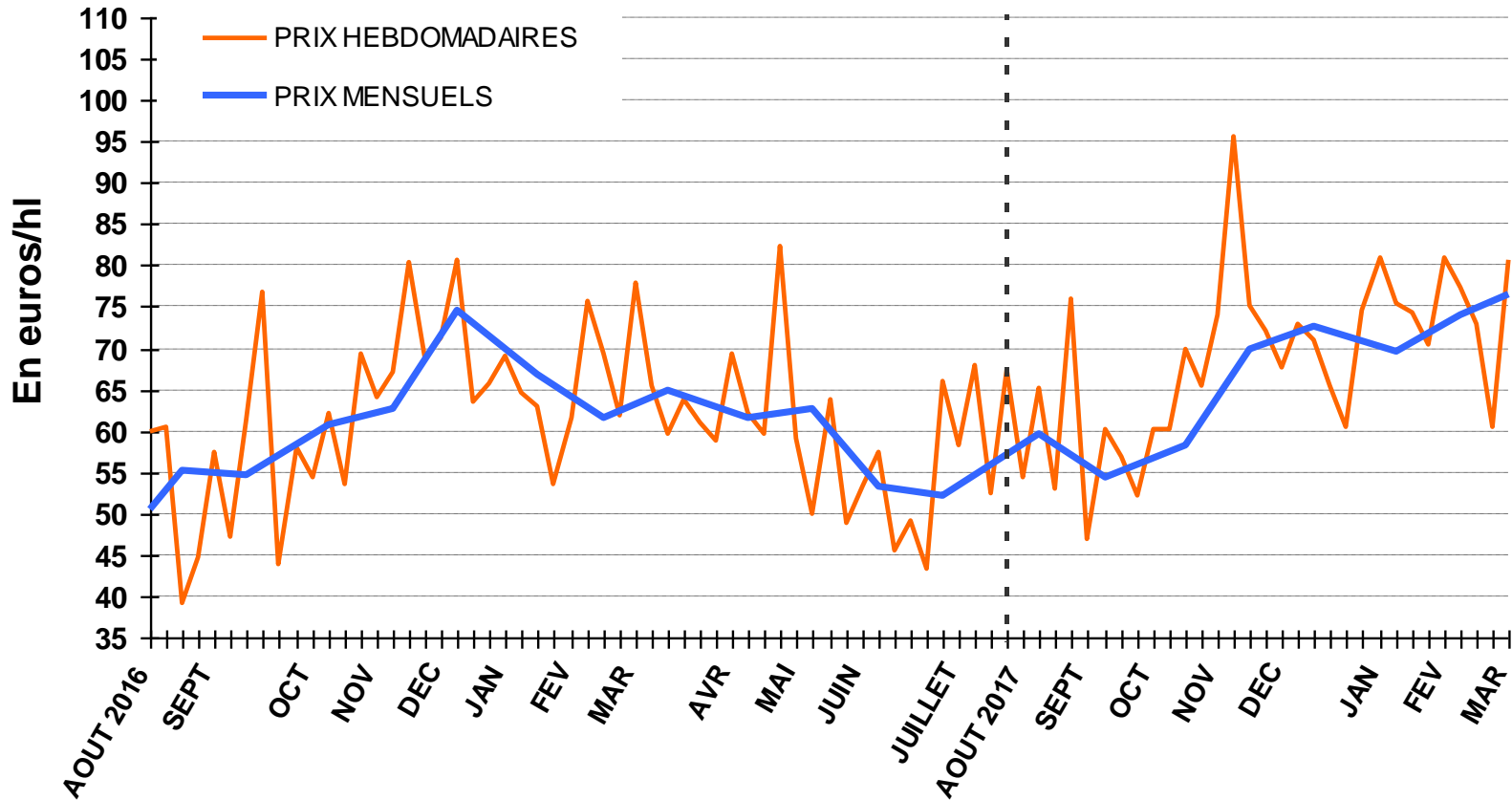


(*) Tous millésimes confondus (millésimes 2010 à 2017)

Source : Contrats d'achat FranceAgriMer

Evolution des prix moyens en vrac Vin De France (SIG) blancs en 2017/18 sans mention de cépage*

Prix moyen VDF (SIG) sans mention de cépage blancs depuis le début de la campagne : 69,78 €/hl + 8 % vs 2016/17



Ventes en vrac à 35 semaines de campagne 2017/18 (fin mars 2018)

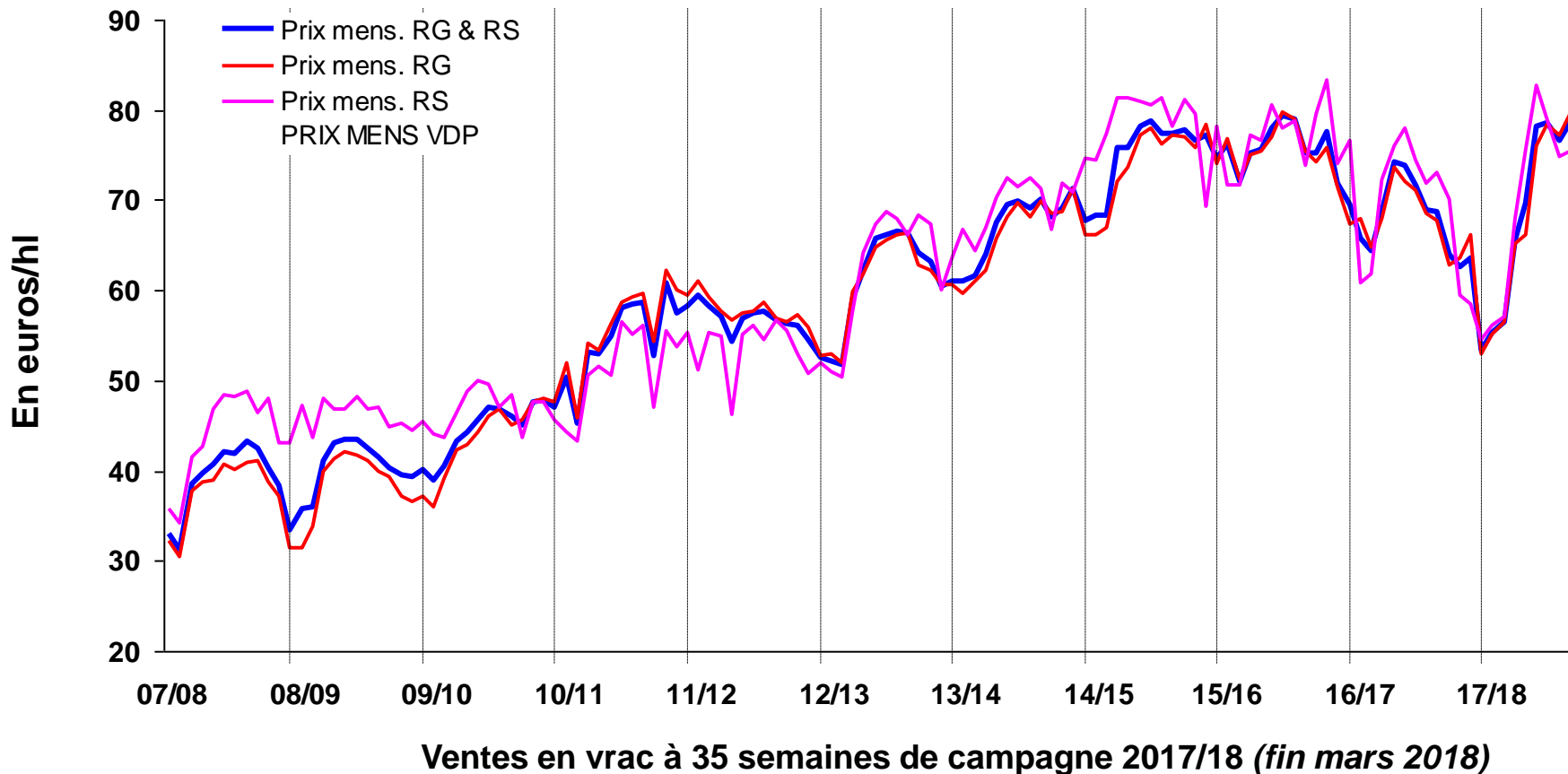
(*) Tous millésimes confondus (millésimes 2010 à 2017)

Source : Contrats d'achat FranceAgriMer

Evolution des prix moyens en vrac Vin De France (SIG) rouges, rosés de 2007/08 à 2017/18*

Prix moyen VDF (SIG) rouges campagne 2017/18 : 70,68 €/hl + 1 % vs 2016/17

Prix moyen VDF (SIG) rosés campagne 2017/18 : 75,22 €/hl + 2 % vs 2016/17



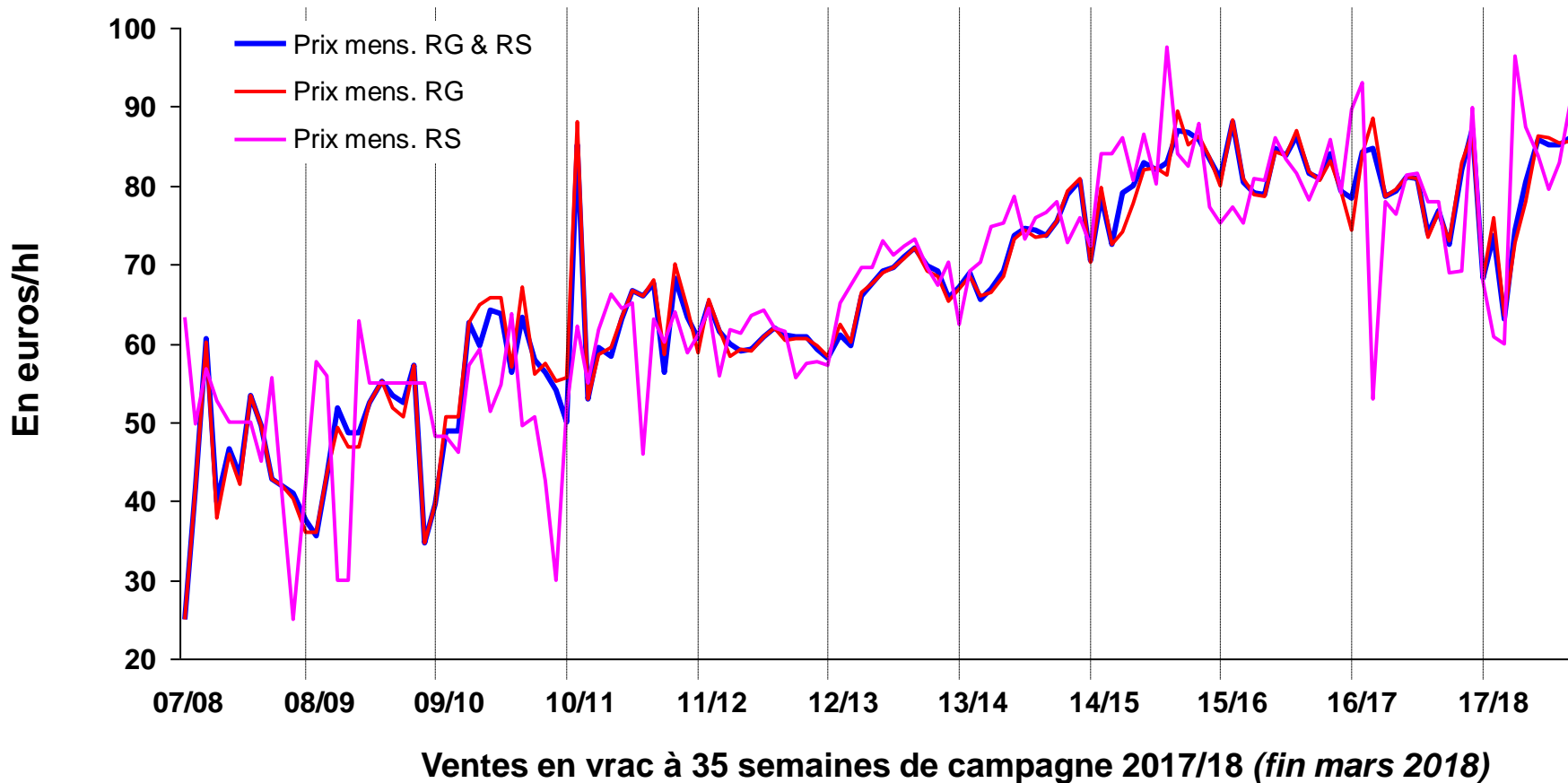
(*) Tous millésimes confondus (millésimes 2010 à 2017)

Source : Contrats d'achat FranceAgriMer

Evolution des prix moyens en vrac Vin De France (SIG) rouges, rosés avec mention de cépage de 2007/08 à 2017/18*

Prix moyen VDF (SIG) avec mention de cépage rouges campagne 2017/18 : 81,09 €/hl + 3 % vs 2016/17

Prix moyen VDF (SIG) avec mention de cépage rosés campagne 2017/18 : 82,60 €/hl + 4 % vs 2016/17



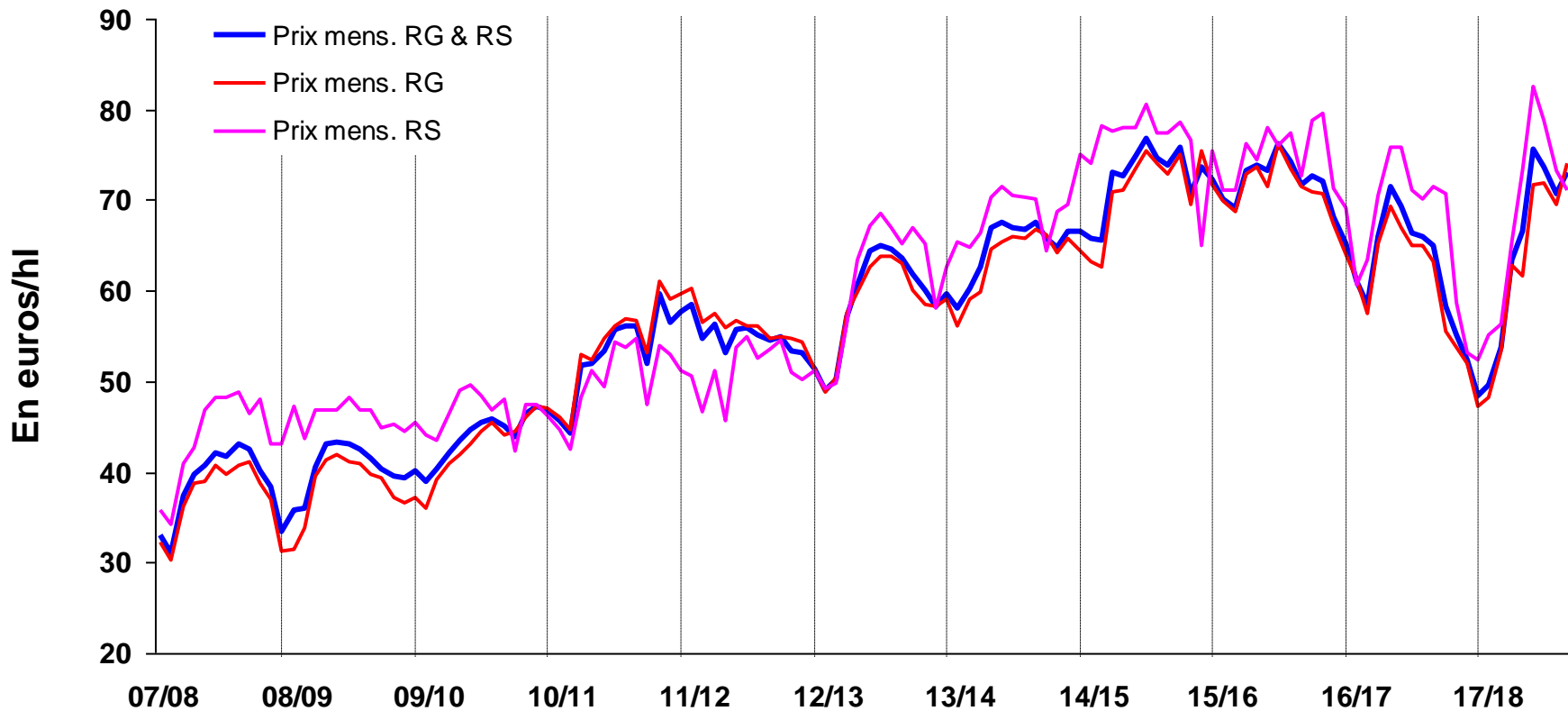
(*) Tous millésimes confondus (millésimes 2010 à 2017)

Source : Contrats d'achat FranceAgriMer

Evolution des prix moyens en vrac Vin De France (SIG) rouges, rosés sans mention de cépage de 2007/08 à 2017/18*

Prix moyen VDF (SIG) sans mention de cépage rouges, campagne 2017/18 : 65,04 €/hl + 1 % vs 2016/17

Prix moyen VDF (SIG) sans mention de cépage rosés, campagne 2017/18 : 73,68 €/hl + 3 % vs 2016/17



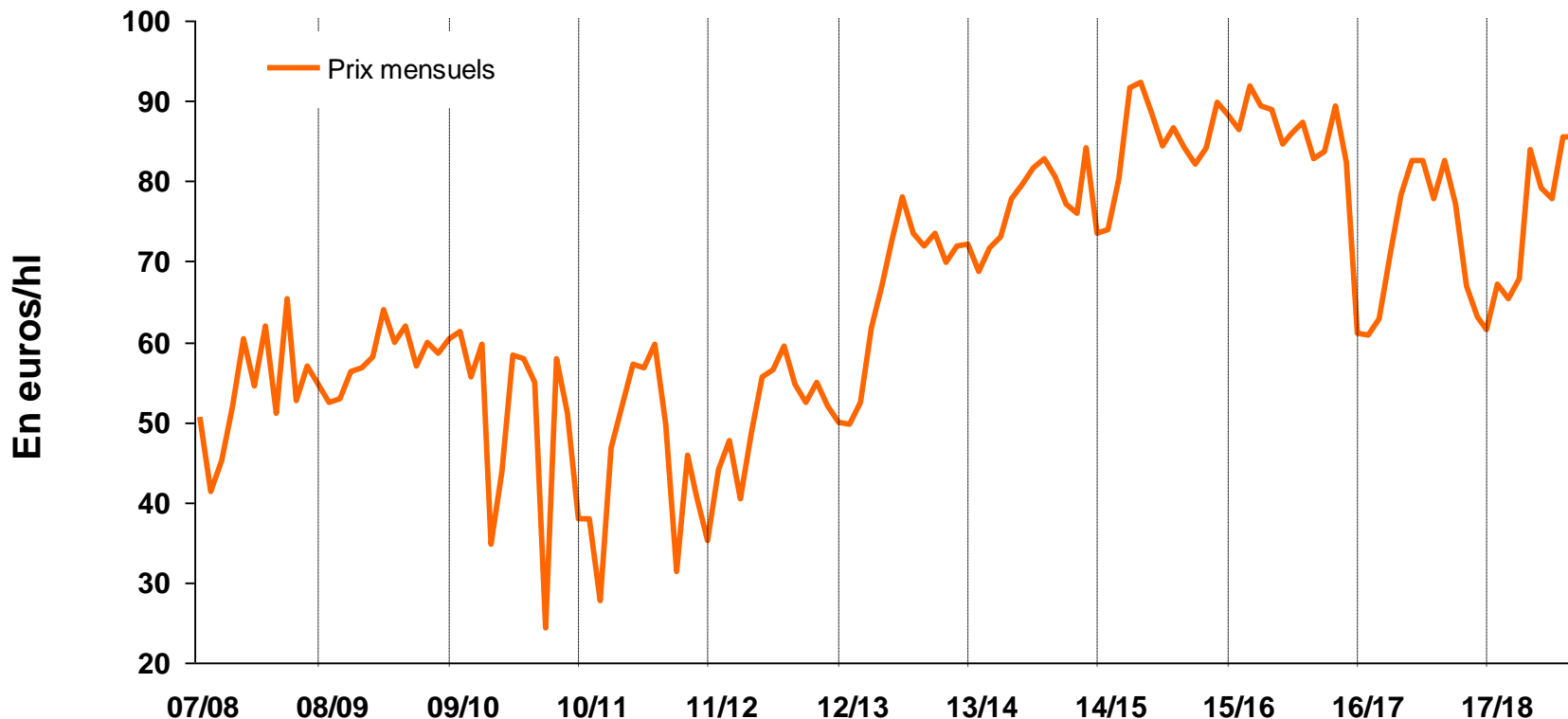
Ventes en vrac à 35 semaines de campagne 2017/18 (*fin mars 2018*)

(*)Tous millésimes confondus (millésimes 2010 à 2017)

Source : Contrats d'achat FranceAgriMer

Evolution des prix moyens en vrac Vin De France (SIG) blancs de 2007/08 à 2017/18*

Prix moyen VDF (SIG) blancs, campagne 2017/18 : 79,80 €/hl + 0 % vs 2016/17



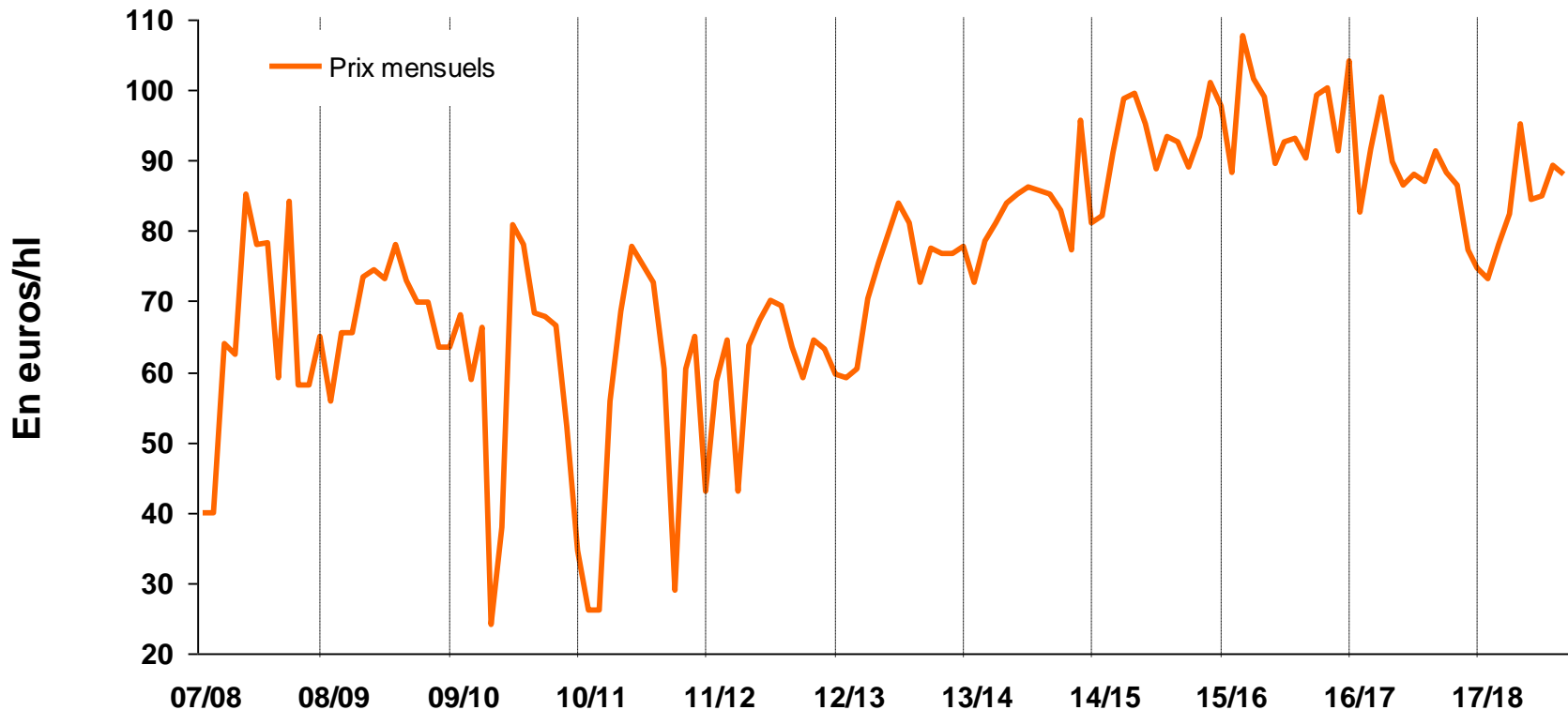
Ventes en vrac à 35 semaines de campagne 2017/18 (*fin mars 2018*)

(*) Tous millésimes confondus (millésimes 2010 à 2017)

Source : Contrats d'achat FranceAgriMer

Evolution prix moyens Vin De France (SIG) blancs Avec mention de cépage de 2007/08 à 2017/18*

Prix moyen VDF (SIG) avec mention de cépage blancs, campagne 2017/18 : 86,61 €/hl - 2 % vs 2016/17



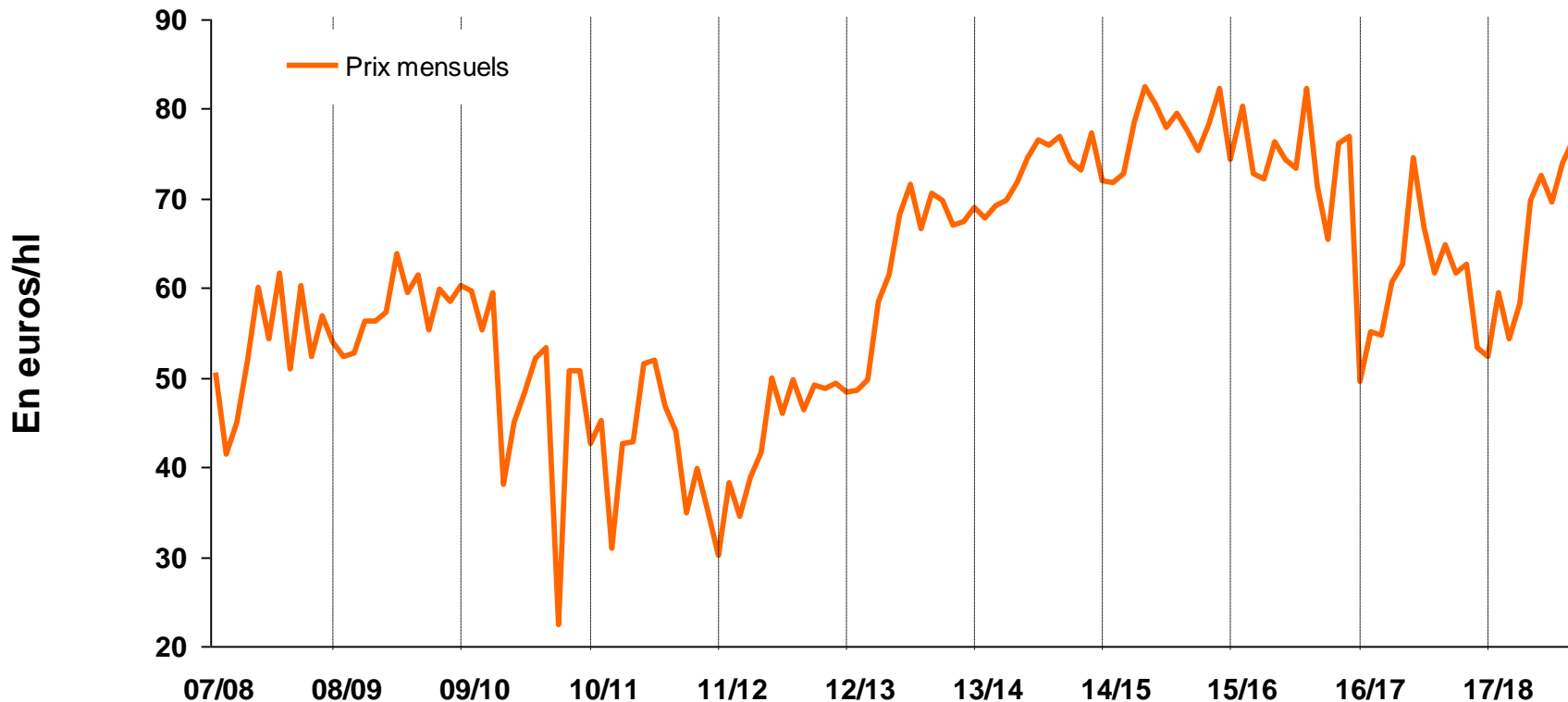
Ventes en vrac à 305 semaines de campagne 2017/18 (fin mars 2018)

(*) Tous millésimes confondus (millésimes 2010 à 2017)

Source : Contrats d'achat FranceAgriMer

Evolution des prix moyens en vrac Vin De France (SIG) blancs sans mention de cépage de 2007/08 à 2017/18*

Prix moyen VDF (SIG) sans mention de cépage blancs, campagne 2017/18 : 69,78 €/hl + 8 % vs 2016/17



Ventes en vrac à 35 semaines de campagne 2017/18 (*fin mars 2018*)

(*) Tous millésimes confondus (millésimes 2010 à 2017)

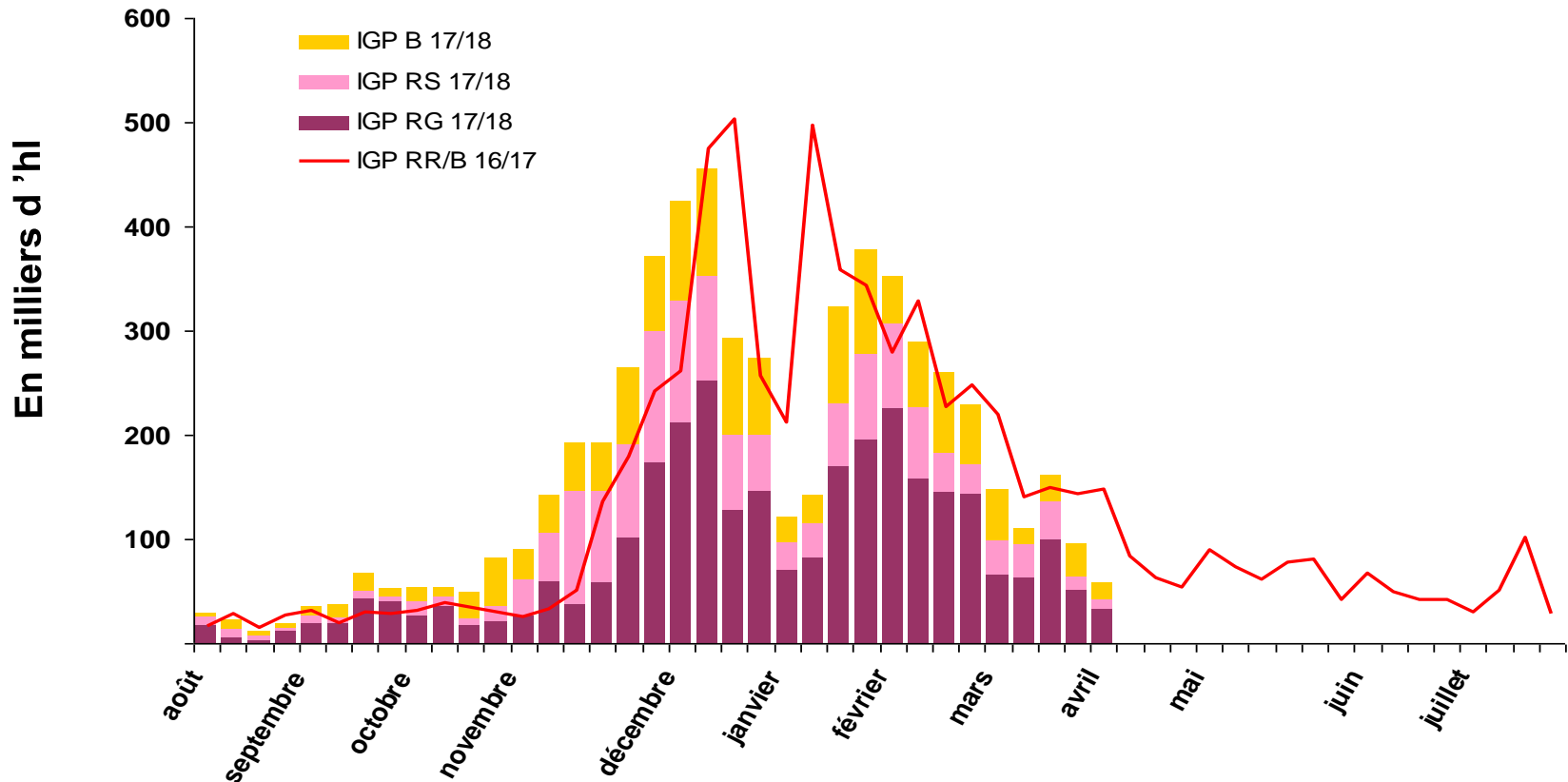
Source : Contrats d'achat FranceAgriMer

Transactions vrac IGP en 2017/18*

Cumul IGP rouges depuis le début de la campagne 2017/18 : 2 988 572 hl + 0 % vs 2016/17

Cumul IGP rosés depuis le début de la campagne 2017/18 : 1 581 721 hl - 6 % vs 2016/17

Cumul IGP blancs depuis le début de la campagne 2017/18 : 1 505 454 hl + 10 % vs 2016/17

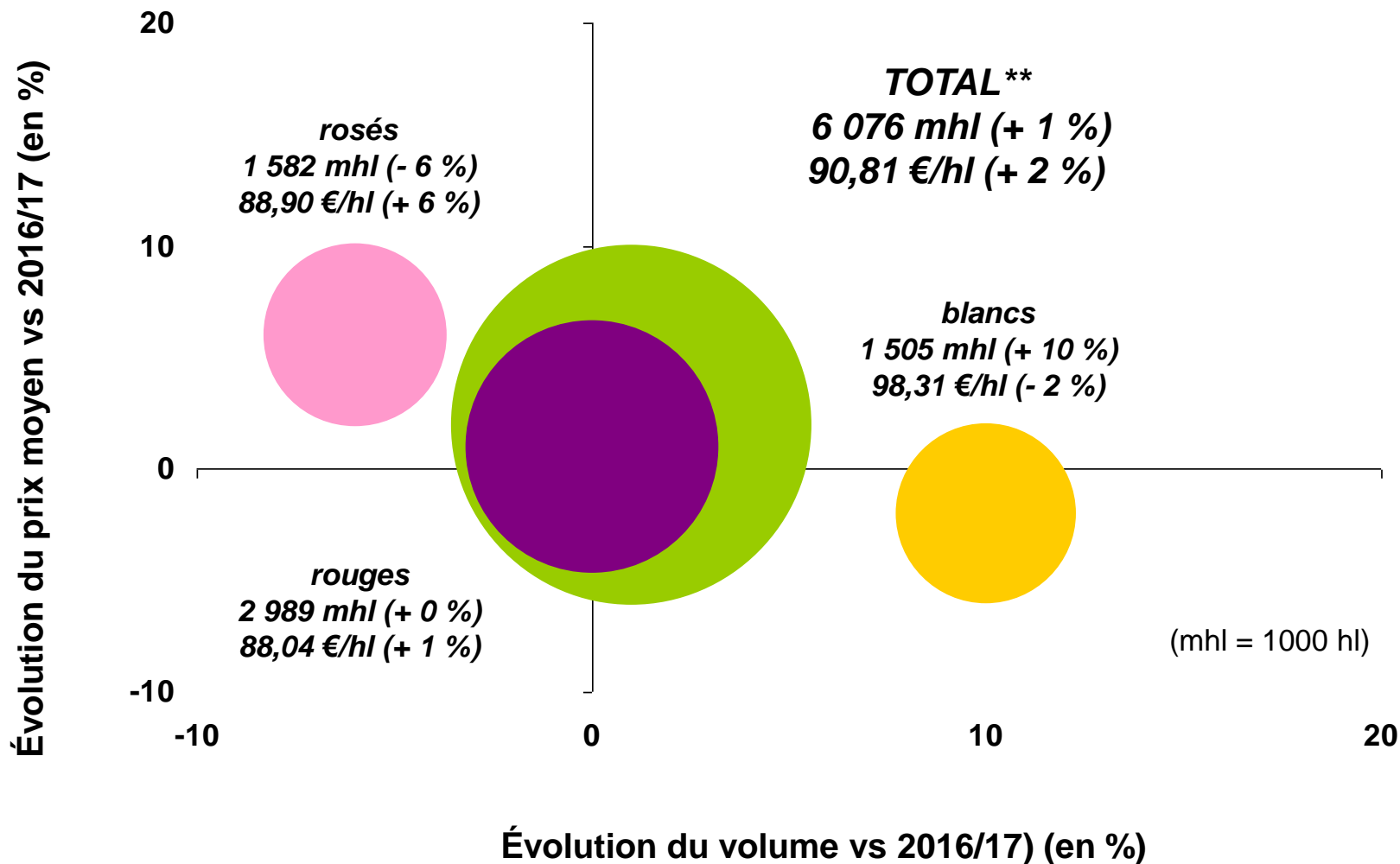


(*) Tous millésimes confondus (millésimes 2010 à 2017) ; Données IGP Val de Loire arrêtées à fin janvier 2018.

Ventes en vrac à 35 semaines de campagne 2017/18 (fin mars 2018)

Source : Contrats d'achat FranceAgriMer

Transactions vrac IGP en 2017/18*



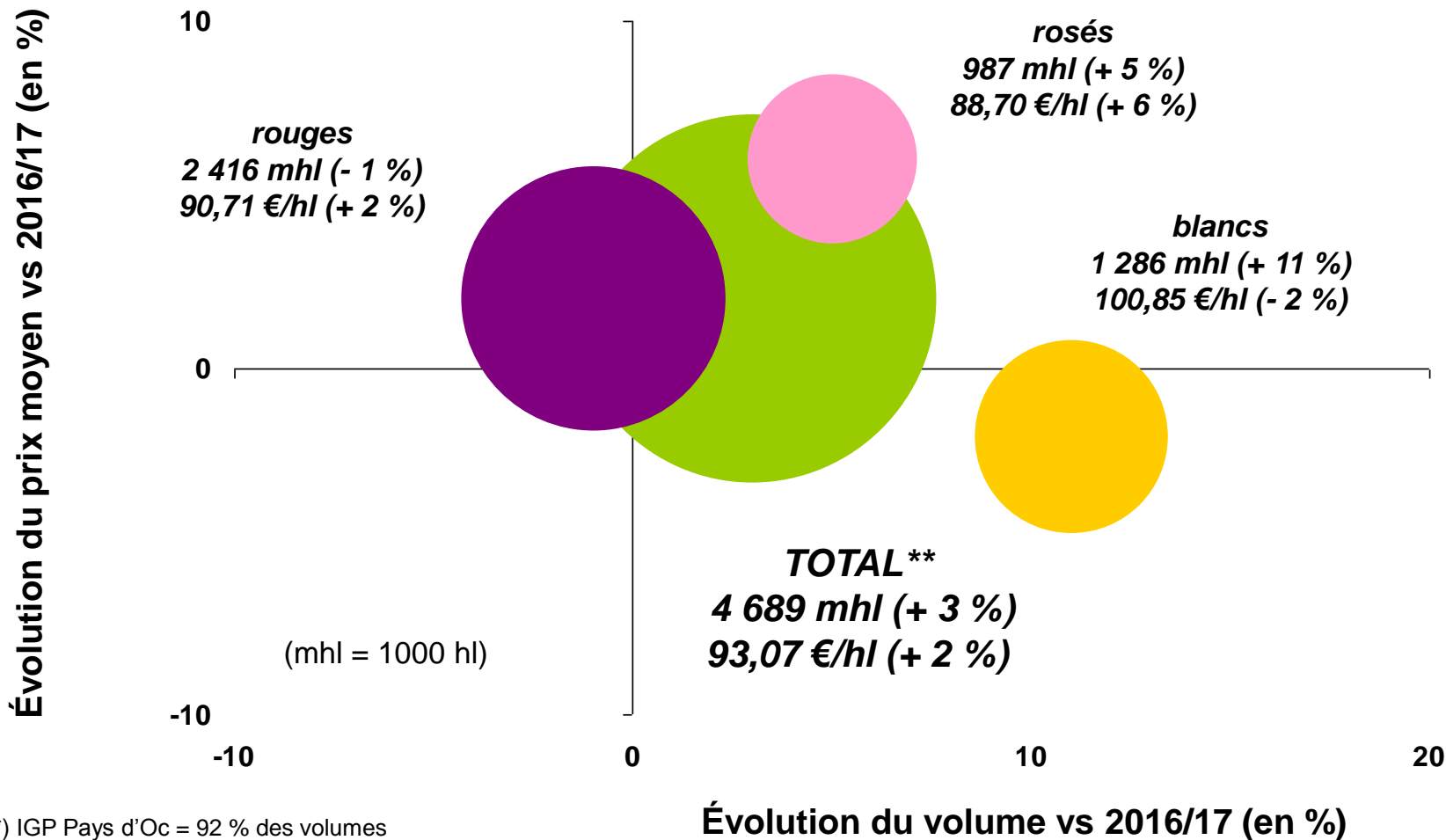
(*) Tous millésimes confondus (millésimes 2010 à 2017) ; Données IGP Val de Loire arrêtées à fin janvier 2018.

(**) IGP Pays d'Oc = 76 % des volumes

Ventes en vrac à 35 semaines de campagne 2017/18 (fin mars 2018)

Source : Contrats d'achat FranceAgriMer

Transactions vrac IGP avec mention de cépage en 2017/18*



(**) IGP Pays d'Oc = 92 % des volumes

(*) Tous millésimes confondus (millésimes 2010 à 2017) ; Données IGP Val de Loire arrêtées à fin janvier 2018.

Ventes en vrac à 35 semaines de campagne 2017/18 (fin mars 2018)

Source : Contrats d'achat FranceAgriMer

Transactions vrac IGP rouges avec mention de cépage par bassin*

(mhl = 1000 hl)

Total France : 2 416 mhl
(- 1 % vs 2016/17)

Val de Loire-Centre **
8 mhl

Vallée du Rhône
Provence (8 %)
196 mhl

Sud-Ouest (1 %)
23 mhl

Languedoc-R. (91 %)
2 188 mhl

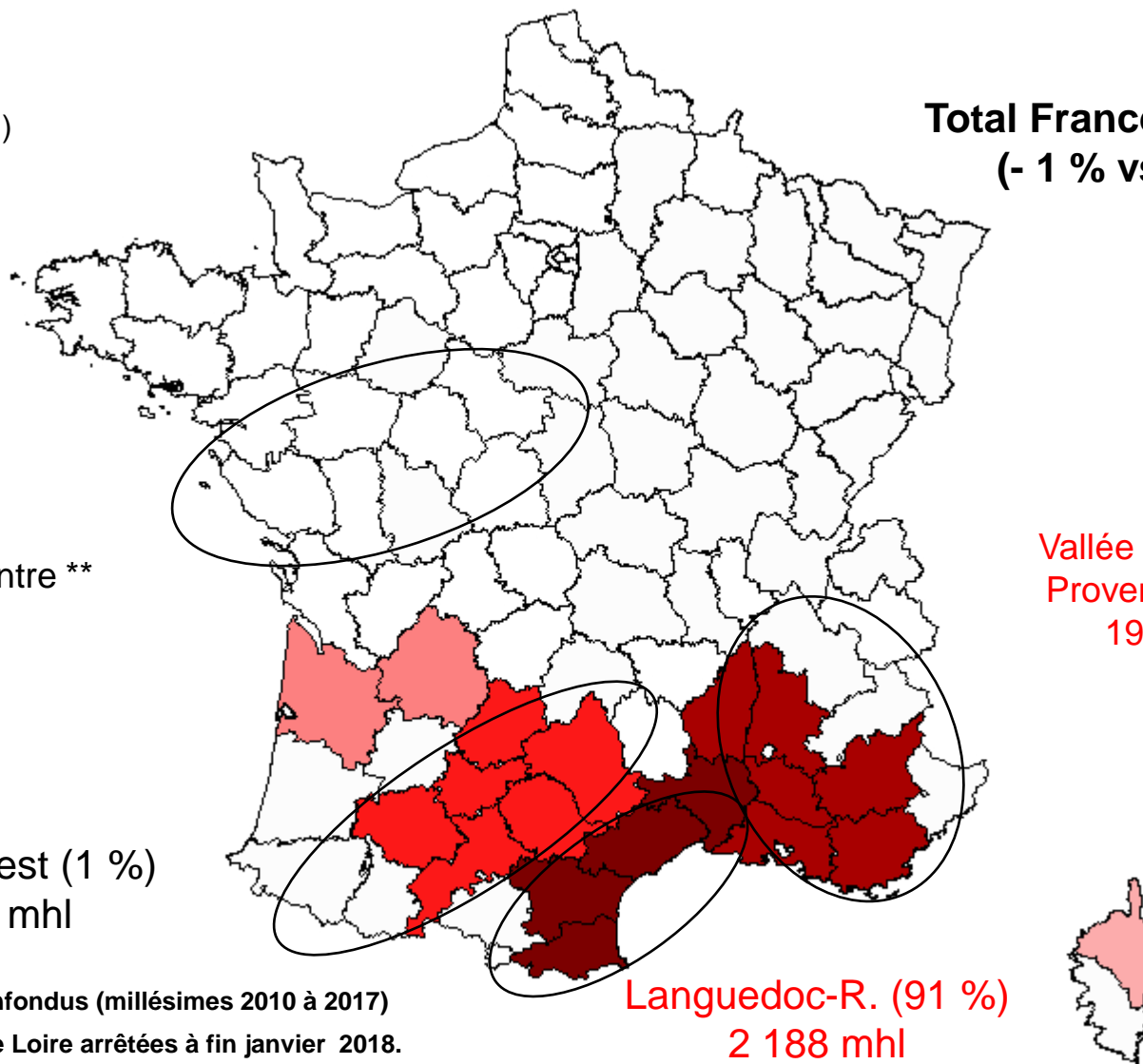
(*) Tous millésimes confondus (millésimes 2010 à 2017)

(**) Données IGP Val de Loire arrêtées à fin janvier 2018.

Source : Contrats d'achat FranceAgriMer

ÉTABLISSEMENT NATIONAL DES PRODUITS DE L'AGRICULTURE ET I

Ventes en vrac à 35 semaines de campagne 2017/18 (fin mars 2018)



Transactions vrac IGP rosés avec mention de cépage par bassin*

(mhl = 1000 hl)

Total France : 987 mhl
(+ 5 % vs 2016/17)

Val de Loire-Centre** (1 %)
5 mhl

Vallée du Rhône
Provence (10 %)
96 mhl

Sud-Ouest
3 mhl

Languedoc-R. (89 %)
882 mhl

(*) Tous millésimes confondus (millésimes 2010 à 2017)

(**) Données IGP Val de Loire arrêtées à fin janvier 2018.

Source : Contrats d'achat FranceAgriMer

ÉTABLISSEMENT NATIONAL DES PRODUITS DE L'AGRICULTURE

Ventes en vrac à 35 semaines de campagne 2017/18 (fin mars 2018)

Transactions vrac IGP blancs avec mention de cépage par bassin*

**Total France : 1 286 mhl
(+ 11 % vs 2016/17)**

(mhl = 1000 hl)

Val de Loire-Centre (4 %)
48 mhl**

**Vallée du Rhône
Provence (6 %)
80 mhl**

**Sud-Ouest (15 %)
191 mhl**

**Languedoc-R. (75 %)
965 mhl**

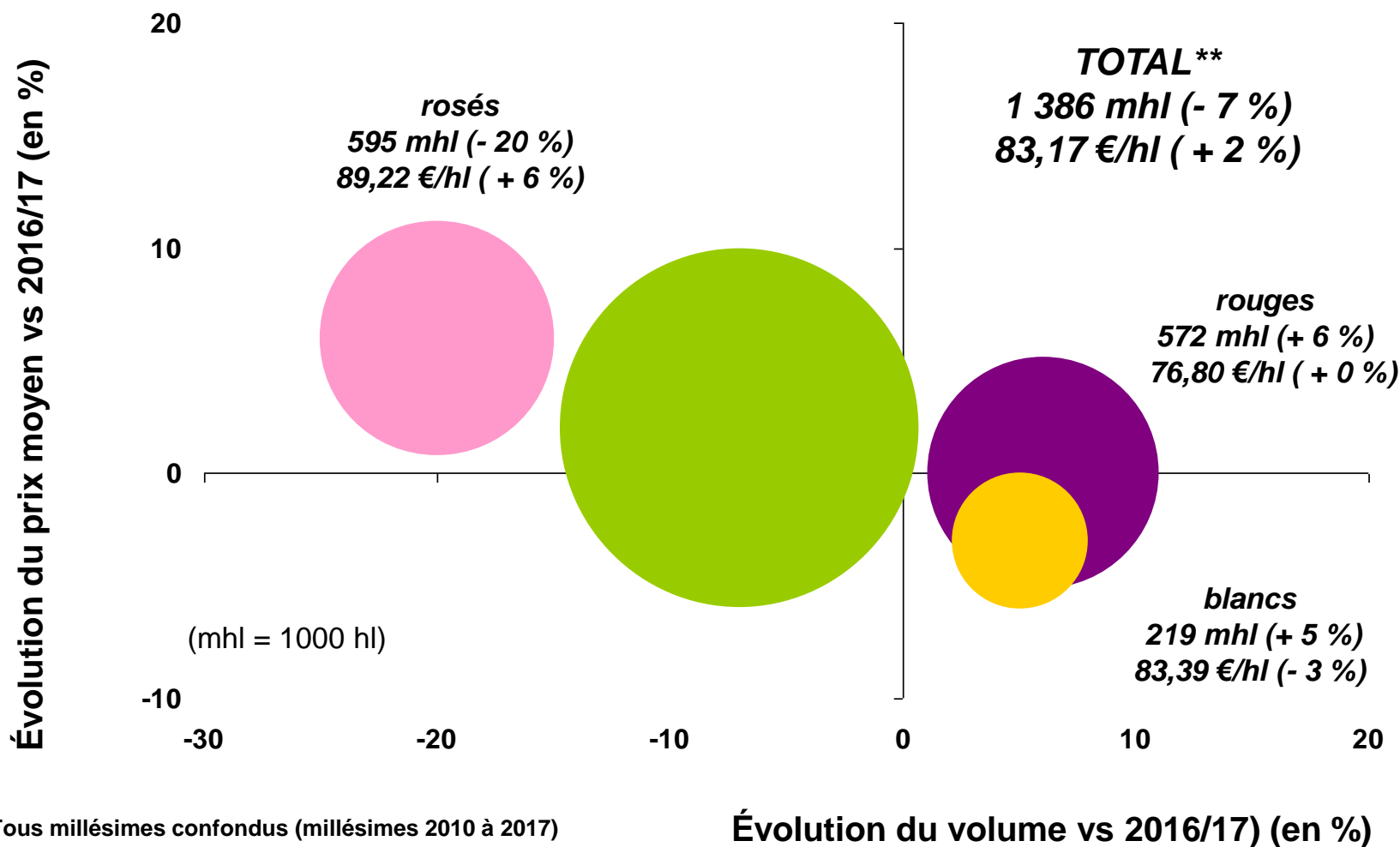
(*) Tous millésimes confondus (millésimes 2010 à 2017)

(**) Données IGP Val de Loire arrêtées à fin janvier 2018.

Source : Contrats d'achat FranceAgriMer

Ventes en vrac à 35 semaines de campagne 2017/18 (fin mars 2018)

Transactions vrac IGP sans mention de cépage en 2017/18*



(*) Tous millésimes confondus (millésimes 2010 à 2017)

(**) IGP Pays d'Oc = 22 % des volumes

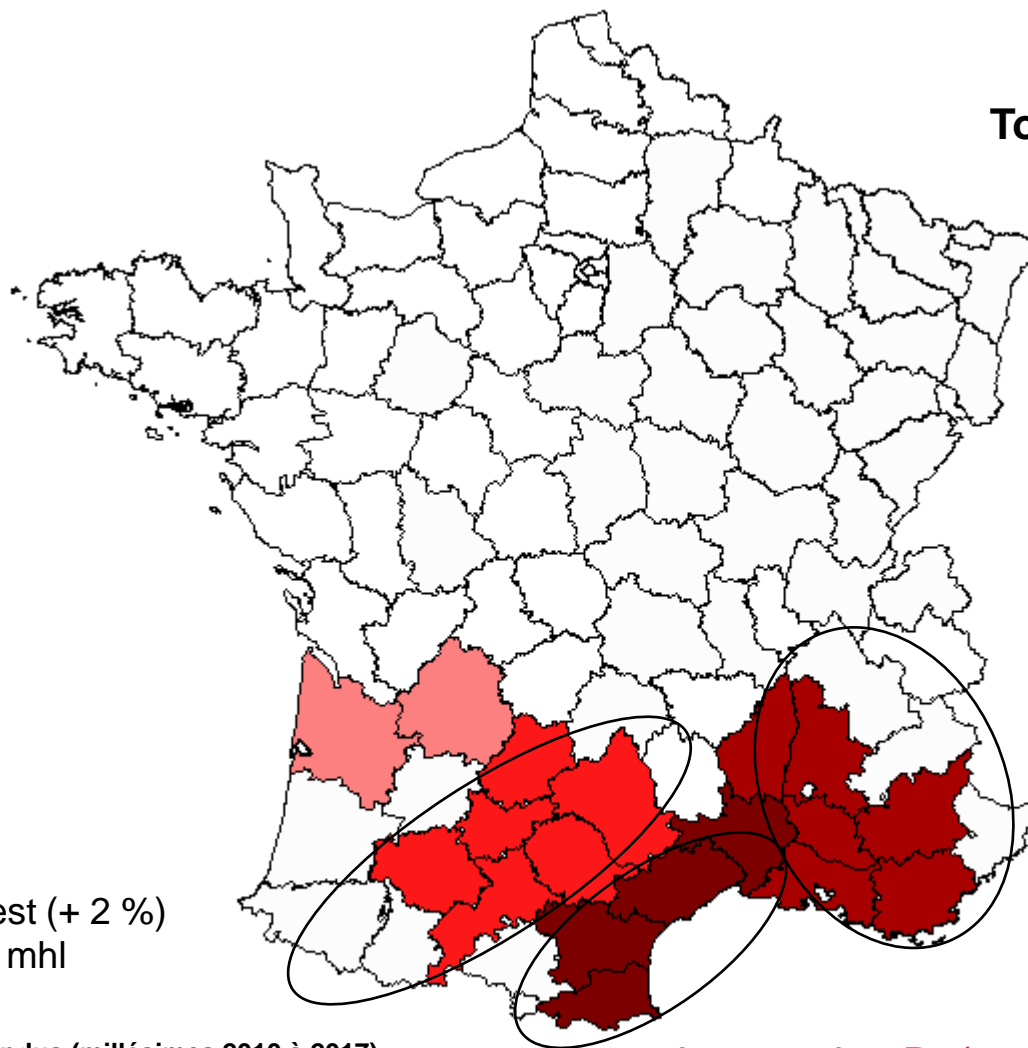
Ventes en vrac à 35 semaines de campagne 2017/18 (fin mars 2018)

Source : Contrats d'achat FranceAgriMer

Transactions vrac IGP rouges sans mention de cépage par bassin*

(mhl = 1000 hl)

**Total France : 572 mhl
(+ 6 % vs 2016/17)**



**Vallée du Rhône
Provence (18 %)
105 mhl**

**Sud-Ouest (+ 2 %)
11 mhl**

**Languedoc-R. (80 %)
455 mhl**

(*) Tous millésimes confondus (millésimes 2010 à 2017)

(**) Données IGP Val de Loire arrêtées à fin janvier 2018.

Source : Contrats d'achat FranceAgriMer

ÉTABLISSEMENT NATIONAL DES PRODUITS DE L'AGRICULTURE ET I

Ventes en vrac à 35 semaines de campagne 2017/18 (fin mars 2018)

Transactions vrac IGP rosés sans mention de cépage par bassin*

(mhl = 1000 hl)

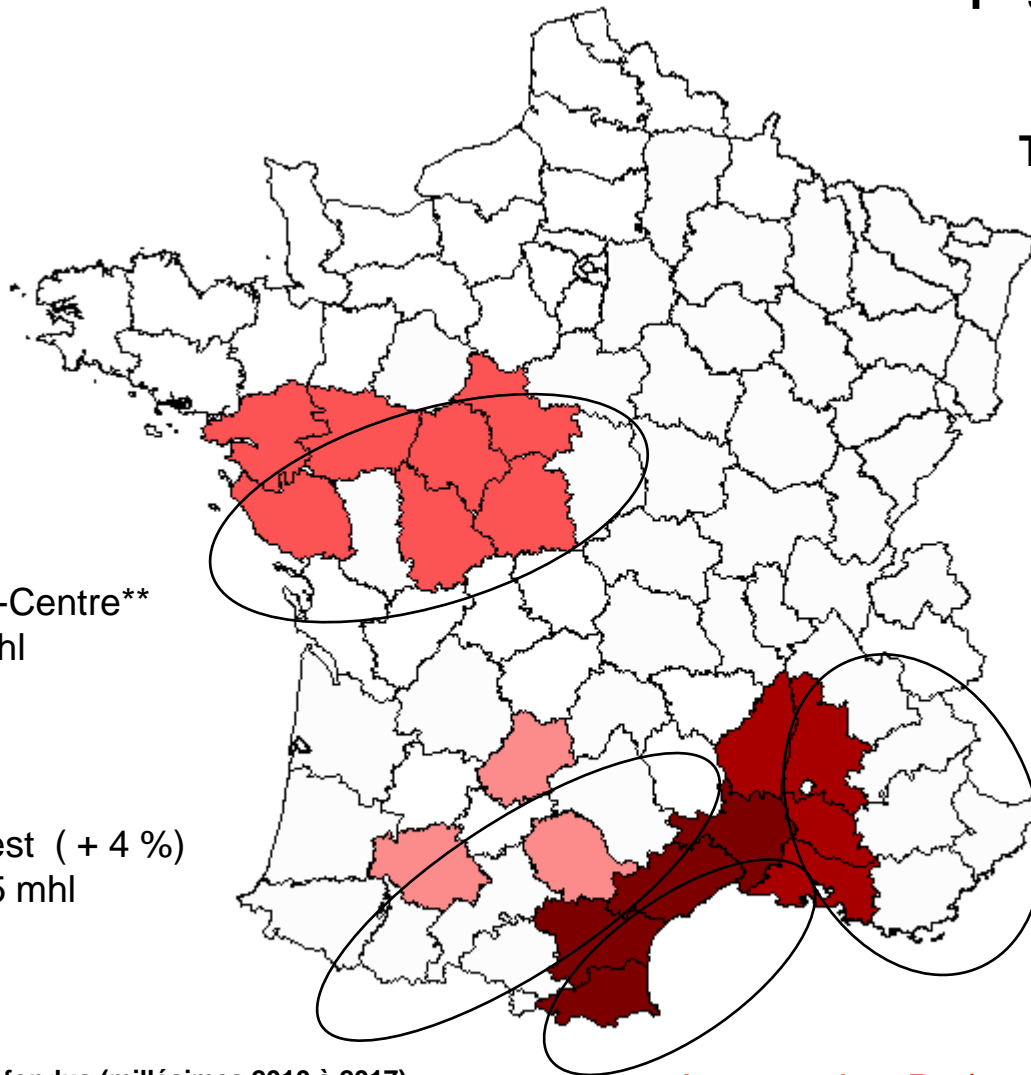
Total France : 595 mhl
(- 20 % vs 2016/17)

Val de Loire-Centre**
3 mhl

Sud-Ouest (+ 4 %)
25 mhl

Vallée du Rhône
Provence (36 %)
214 mhl

Languedoc-R. (+ 59 %)
353 mhl



(*) Tous millésimes confondus (millésimes 2010 à 2017)

(**) Données IGP Val de Loire arrêtées à fin janvier 2018.

Source : Contrats d'achat FranceAgriMer

ÉTABLISSEMENT NATIONAL DES PRODUITS DE L'AGRICULTURE

Ventes en vrac à 35 semaines de campagne 2017/18 (fin mars 2018)

Transactions vrac IGP blancs sans mention de cépage par bassin*

(mhl = 1000 hl)

Total France : 219 mhl
(- 3 % vs 2016/17)

Val de Loire-Centre** (1 %)
2 mhl

Vallée du Rhône
Provence (7 %)
16 mhl

Sud-Ouest (55 %)
121 mhl

Languedoc-R. (37 %)
81 mhl

(*) Tous millésimes confondus (millésimes 2010 à 2017)

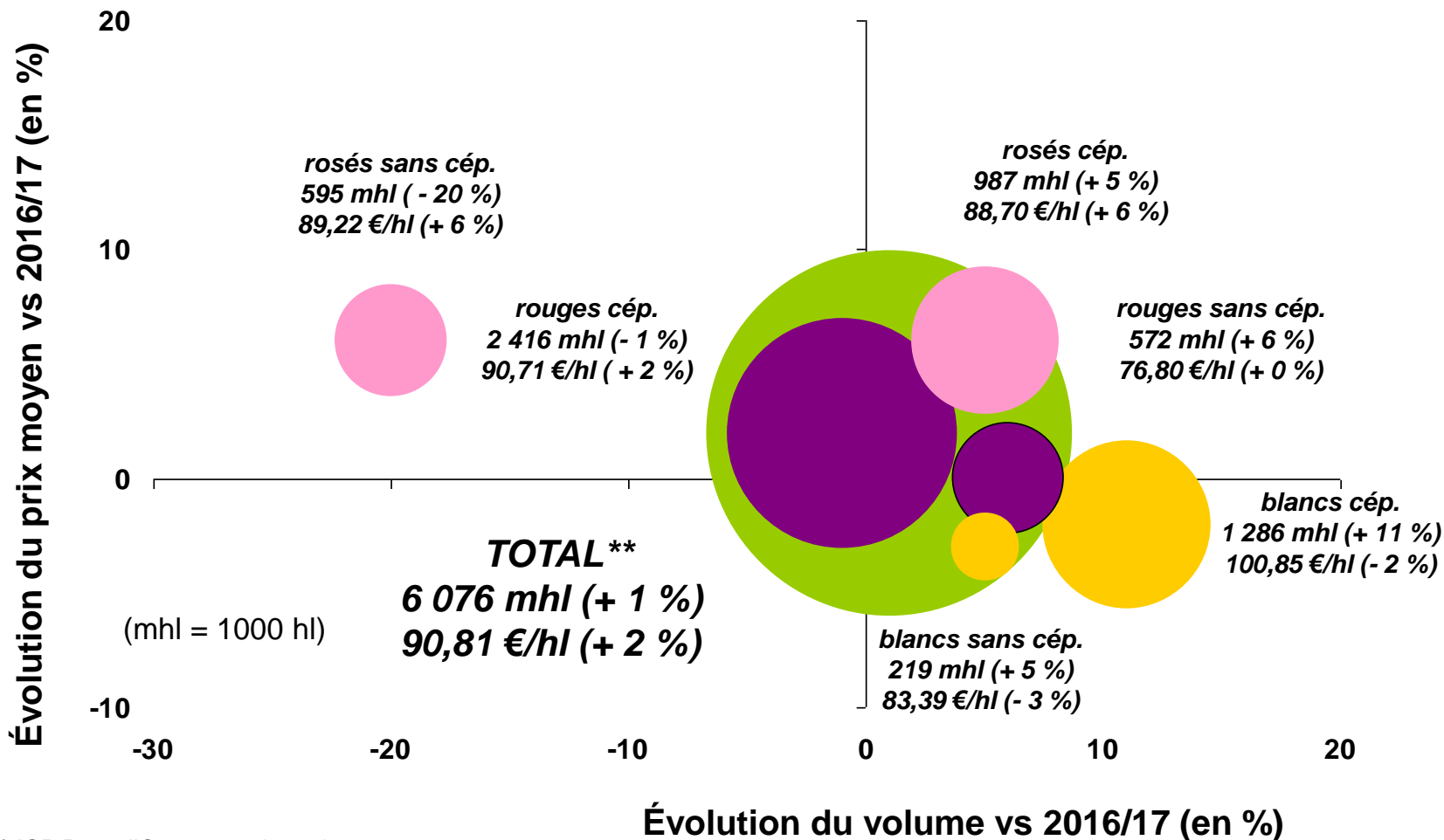
(**) Données IGP Val de Loire arrêtées à fin janvier 2018.

Source : Contrats d'achat FranceAgriMer

Ventes en vrac à 35 semaines de campagne 2017/18 (fin mars 2018)

Transactions vrac IGP en 2017/18*

(détail des volumes et des prix des produits avec et sans mention de cépage)



(**) IGP Pays d'Oc = 72 % des volumes

(*) Tous millésimes confondus (millésimes 2010 à 2017) ; Données IGP Val de Loire arrêtées à fin janvier 2018.

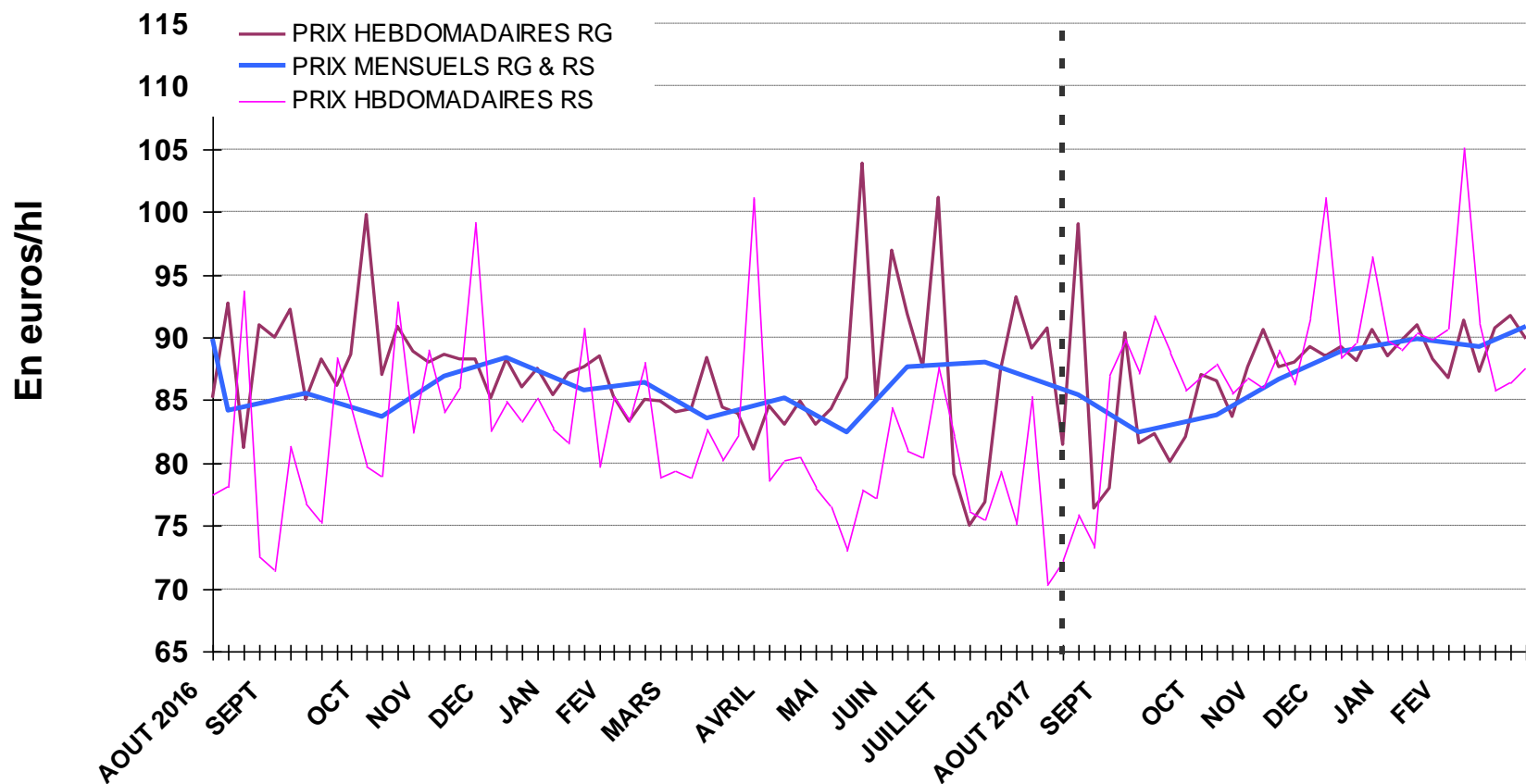
Ventes en vrac à 35 semaines de campagne 2017/18 (fin mars 2018)

Source : Contrats d'achat FranceAgriMer

Evolution des prix moyen en vrac IGP rouges, rosés en 2017/18*

Prix moyen IGP rouges depuis le début de la campagne : 88,04 €/hl + 1 % vs 16/17

Prix moyen IGP rosés depuis le début de la campagne : 88,90 €/hl + 6 % vs 16/17



Ventes en vrac à 35 semaines de campagne 2017/18 (fin mars 2018)

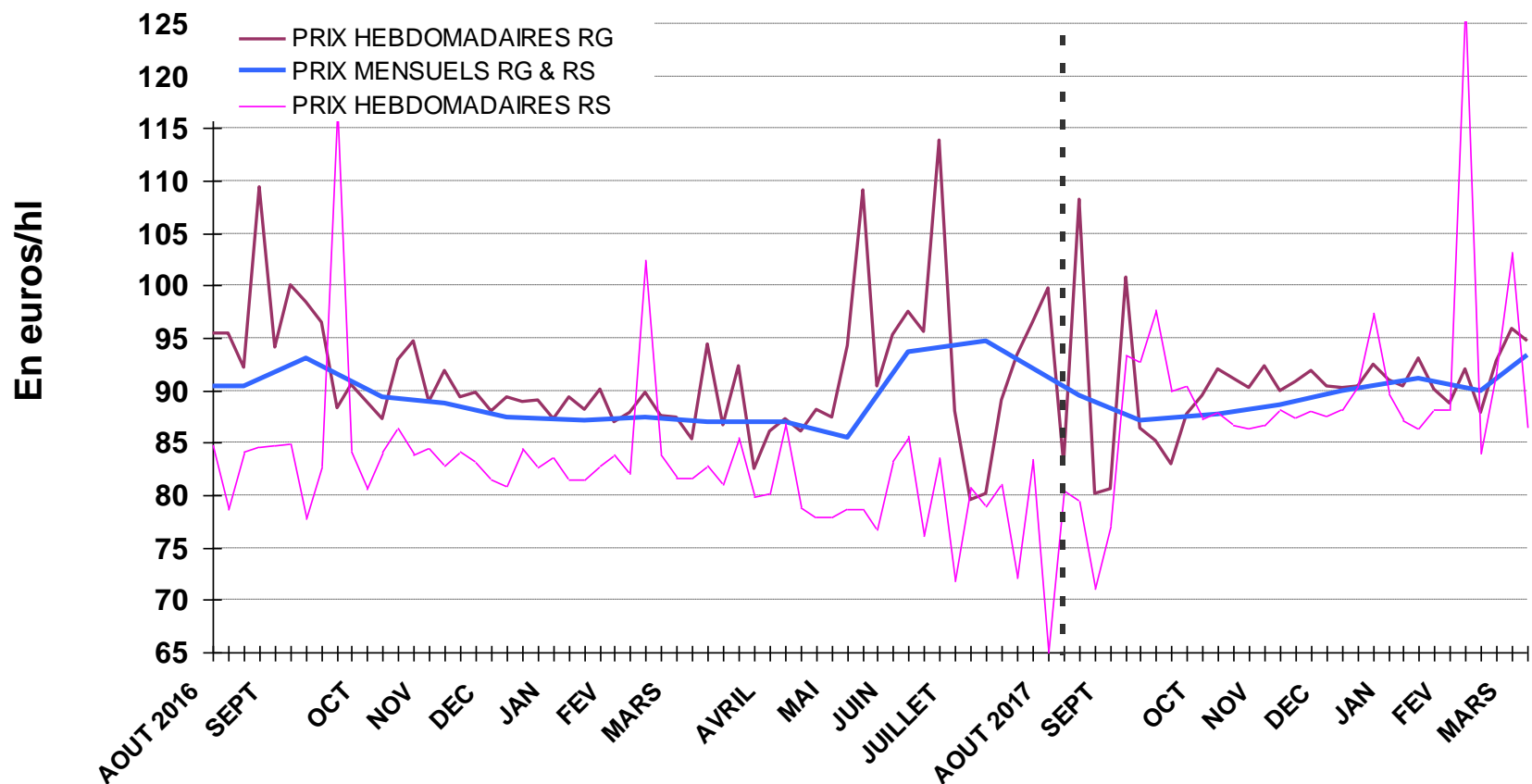
(*) Tous millésimes confondus (millésimes 2010 à 2017) ; Données IGP Val de Loire arrêtées à fin janvier 2018.

Source : Contrats d'achat FranceAgriMer

Evolution des prix moyen en vrac IGP rouges, rosés en 2017/18 avec mention de cépage*

Prix moyen IGP avec mention de cépage rouges depuis le début de la campagne : 90,71 €/hl + 2 % vs 16/17

Prix moyen IGP avec mention de cépage rosés depuis le début de la campagne : 88,70 €/hl + 6 % vs 16/17



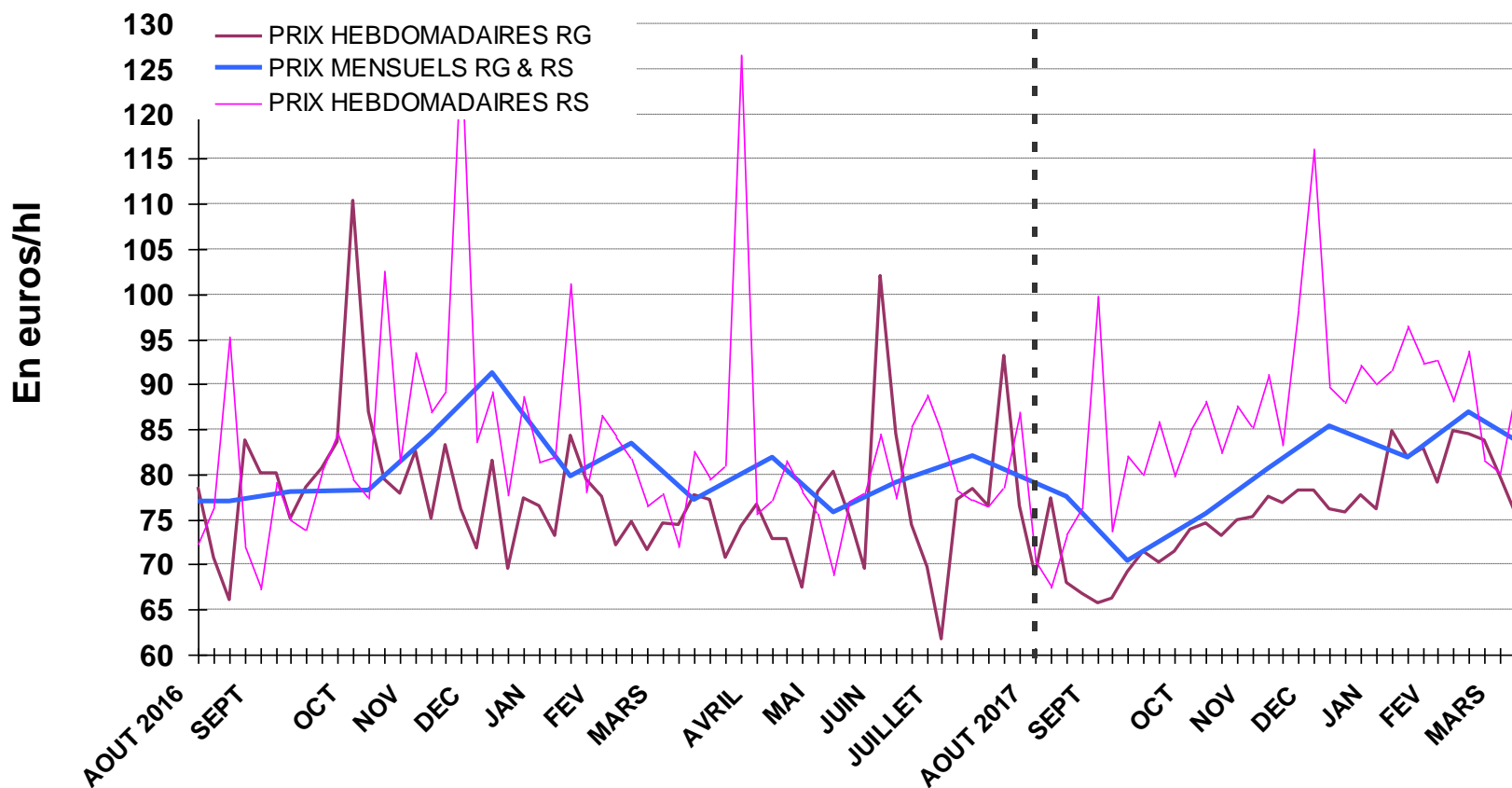
Ventes en vrac à 35 semaines de campagne 2017/18 (fin mars 2018)

(*) Tous millésimes confondus (millésimes 2010 à 2017) ; Données IGP Val de Loire arrêtées à fin janvier 2018.

Evolution des prix moyen en vrac IGP rouges, rosés en 2017/18 sans mention de cépage*

Prix moyen IGP sans mention de cépage rouges depuis le début de la campagne : 76,80 €/hl + 0 % vs 16/17

Prix moyen IGP sans mention de cépage rosés depuis le début de la campagne : 89,22 €/hl + 6 % vs 16/17



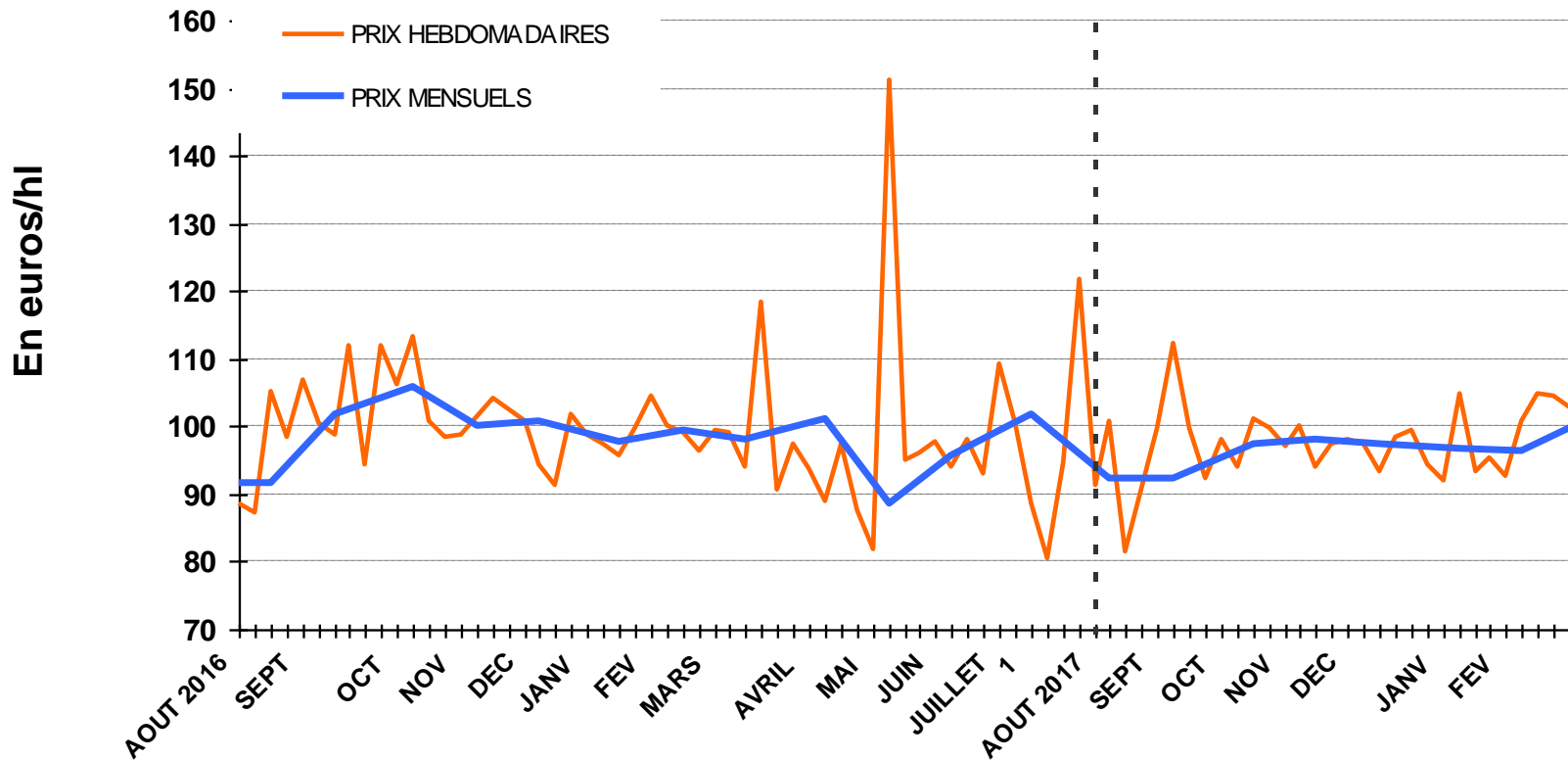
Ventes en vrac à 35 semaines de campagne 2017/18 (fin mars 2018)

(*) Tous millésimes confondus (millésimes 2010 à 2017) ; Données IGP Val de Loire arrêtées à fin janvier 2018.

Source : Contrats d'achat FranceAgriMer

Evolution des prix moyen en vrac IGP blancs en 2017/18*

Prix moyen IGP blancs depuis le début de la campagne : 98,31 €/hl - 2 % vs 16/17



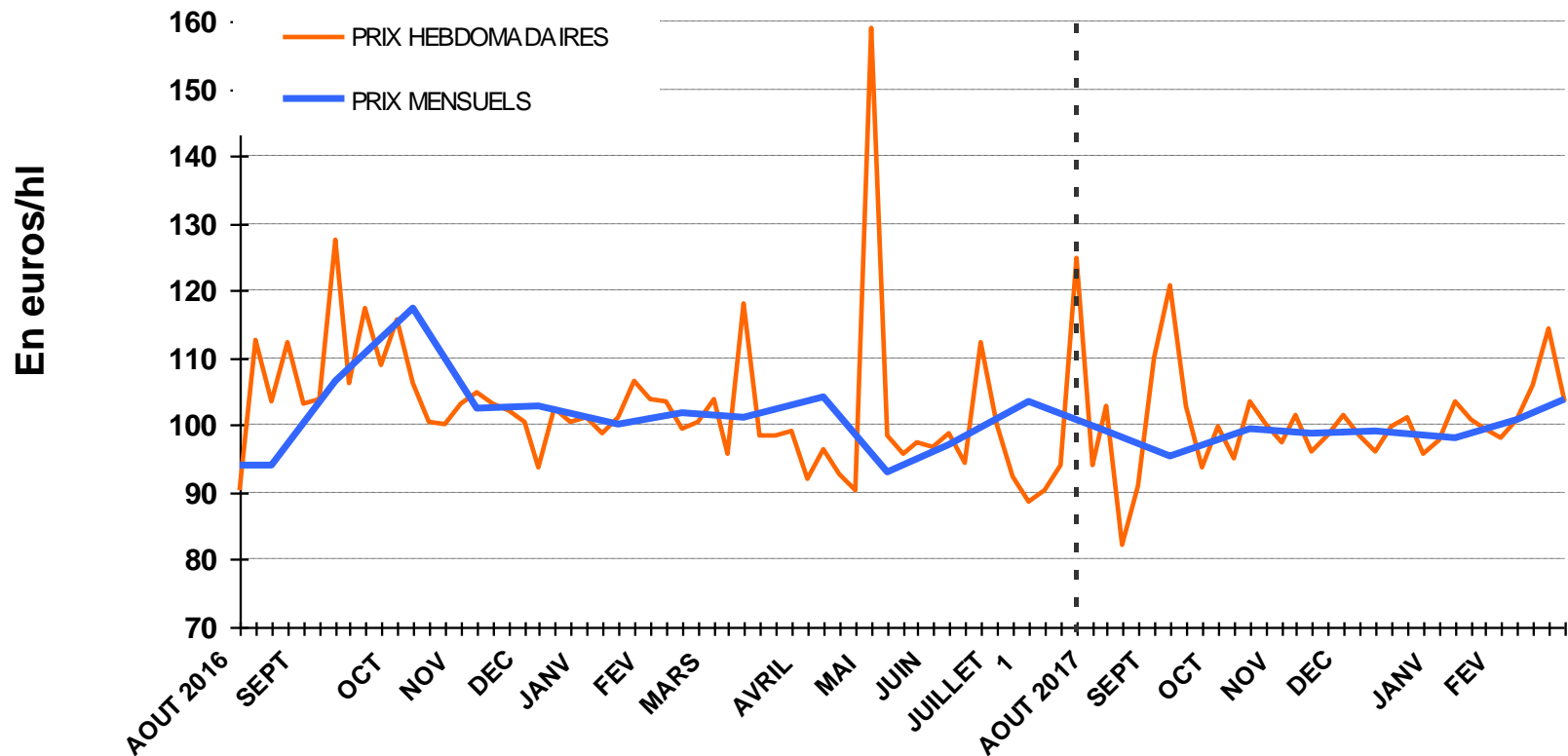
Ventes en vrac 35 semaines de campagne 2017/18 (fin mars 2018)

(*) Tous millésimes confondus (millésimes 2010 à 2017) ; Données IGP Val de Loire arrêtées à fin janvier 2018.

Source : Contrats d'achat FranceAgriMer

Evolution des prix moyen en vrac IGP blancs en 2017/18* avec mention de cépage*

Prix moyen IGP blancs depuis le début de la campagne : 100,85 €/hl - 2 % vs 16/17



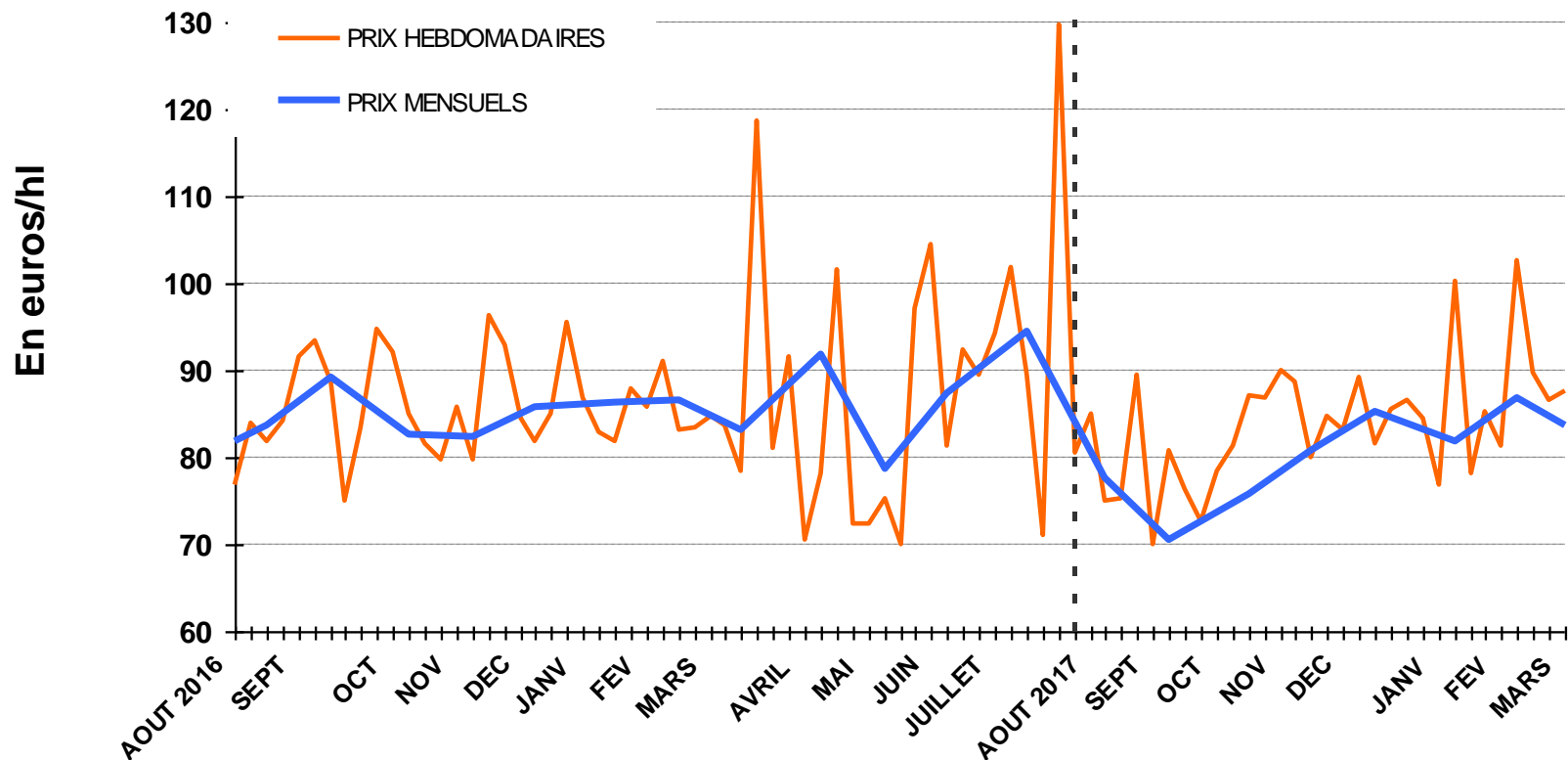
Ventes en vrac à 35 semaines de campagne 2017/18 (fin mars 2018)

(*) Tous millésimes confondus (millésimes 2010 à 2017) ; Données IGP Val de Loire arrêtées à fin janvier 2018.

Source : Contrats d'achat FranceAgriMer

Evolution des prix moyen en vrac IGP blancs en 2017/18 sans mention de cépage*

Prix moyen IGP blancs depuis le début de la campagne : 83,39 €/hl - 3 % vs 16/17



Ventes en vrac à 35 semaines de campagne 2017/18 (fin mars 2018)

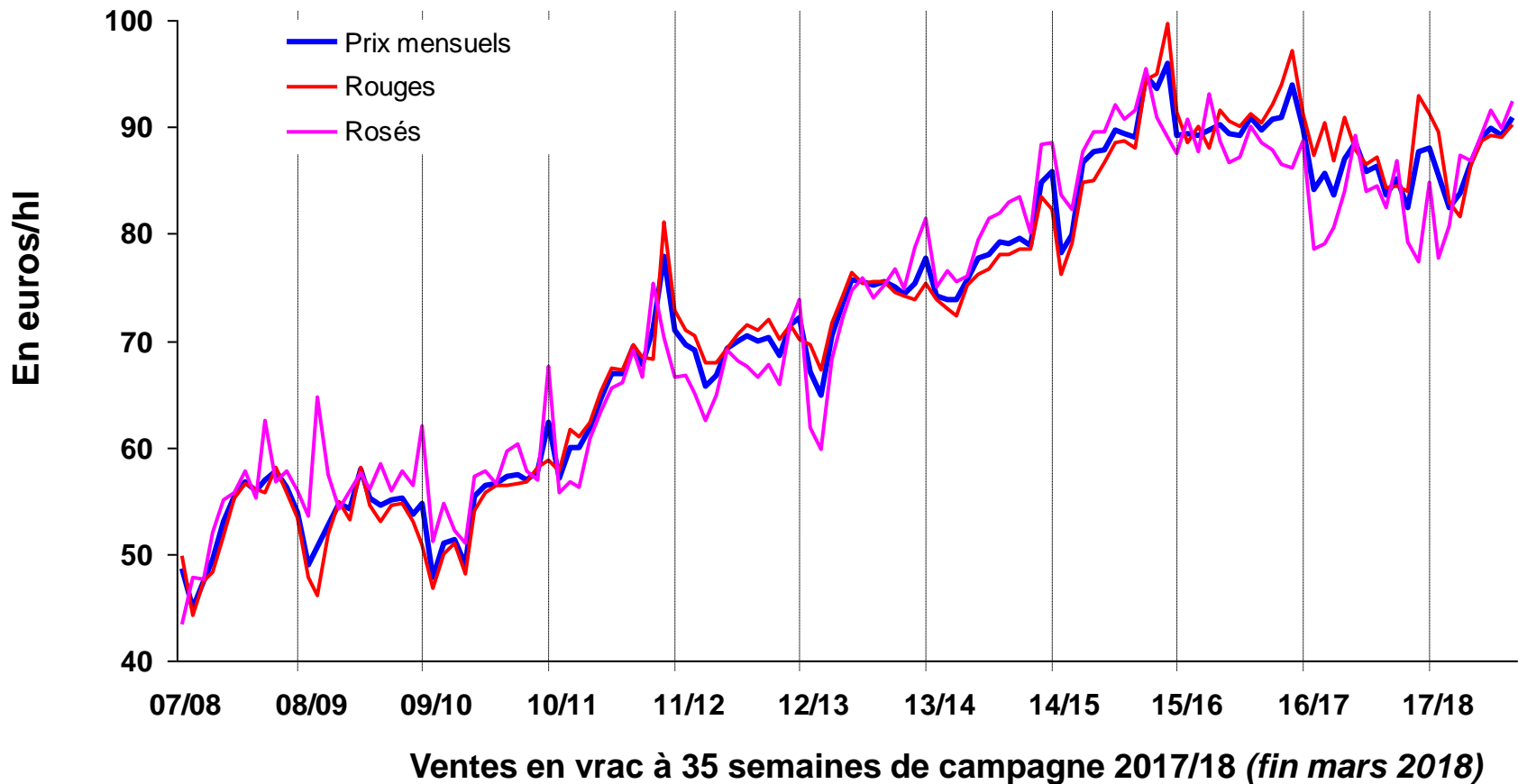
(*) Tous millésimes confondus (millésimes 2010 à 2017) ; Données IGP Val de Loire arrêtées à fin janvier 2018.

Source : Contrats d'achat FranceAgriMer

Evolution des prix moyens en vrac IGP rouges, rosés de 2007/08 à 2017/18*

Prix moyen IGP rouges campagne 2017/18 : 88,04 €/hl + 1 % vs 16-17

Prix moyen IGP rosés campagne 2017/18 : 88,90 €/hl + 6 % vs 16-17



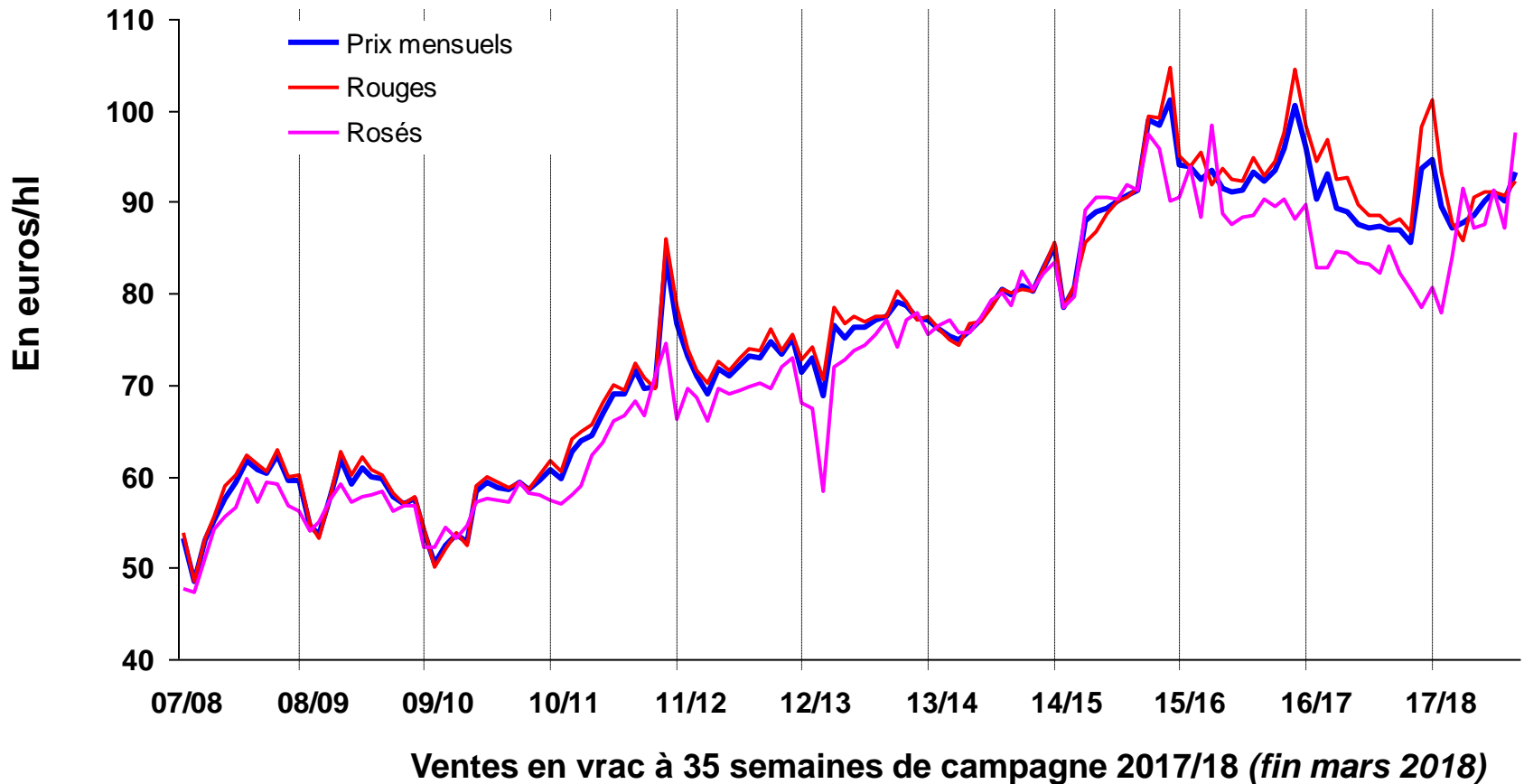
(*) Tous millésimes confondus (millésimes 2010 à 2017) ; Données IGP Val de Loire arrêtées à fin janvier 2018.

Source : Contrats d'achat FranceAgriMer

Evolution des prix moyens en vrac IGP rouges, rosés Avec mention de cépage de 2007/08 à 2017/18*

Prix moyen IGP avec mention de cépage rouges campagne 2017/18 : 90,71 €/hl + 2 % / 16-17

Prix moyen IGP avec mention de cépage rosés campagne 2017/18 : 88,70 €/hl + 6 % / 16-17



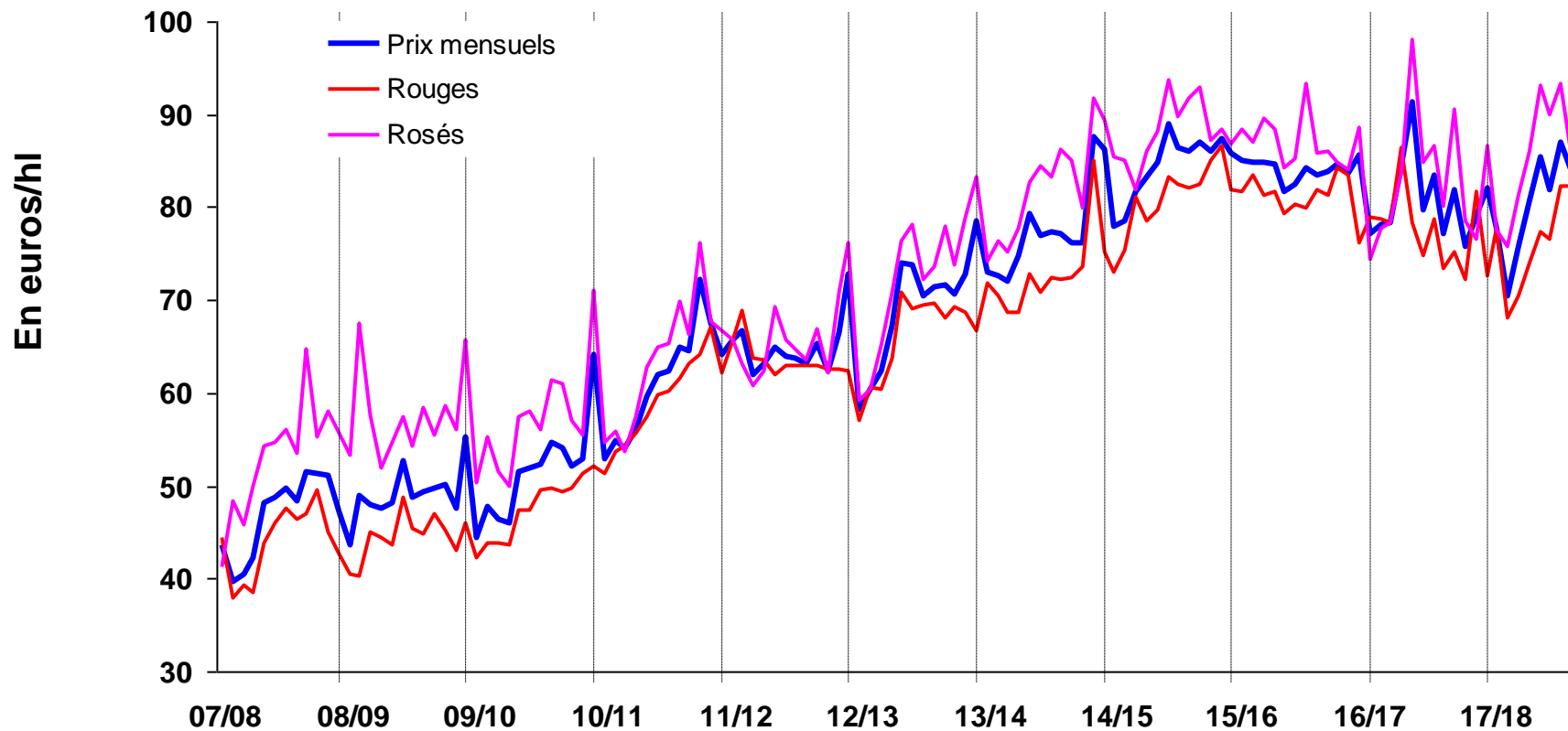
(*) Tous millésimes confondus (millésimes 2010 à 2017) ; Données IGP Val de Loire arrêtées à fin janvier 2018.

Source : Contrats d'achat FranceAgriMer

Evolution des prix moyens en vrac IGP rouges, rosés sans mention de cépage de 2007/08 à 2017/18*

Prix moyen IGP sans mention de cépage rouges campagne 2017/18 : 76,80 €/hl + 0 % vs 16-17

Prix moyen IGP sans mention de cépage rosés campagne 2017/18 : 89,22 €/hl + 6 % vs 16-17



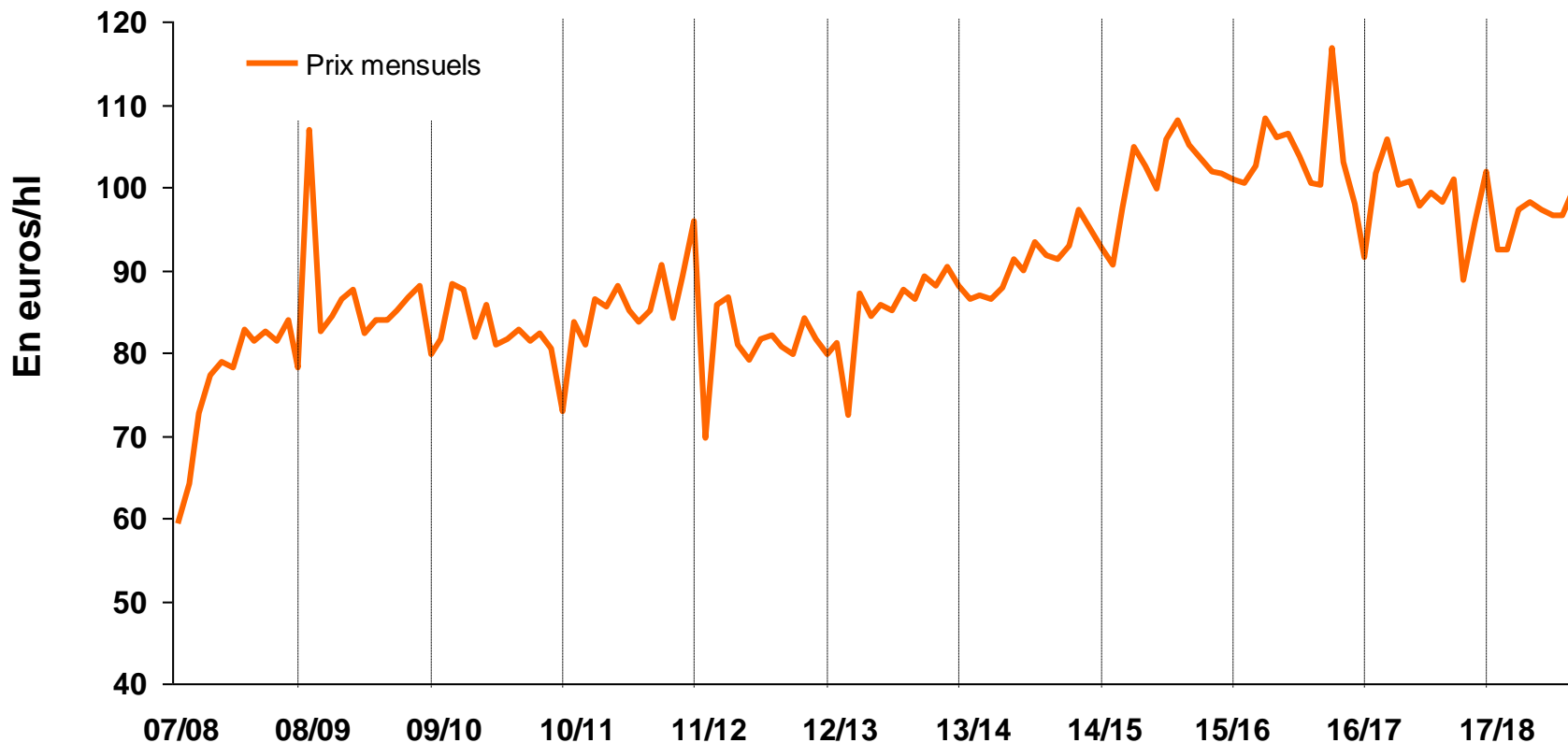
Ventes en vrac à 35 semaines de campagne 2017/18 (fin mars 2018)

(*) Tous millésimes confondus (millésimes 2010 à 2017) ; Données IGP Val de Loire arrêtées à fin janvier 2018.

Source : Contrats d'achat FranceAgriMer

Evolution des prix moyens en vrac IGP blancs de 2007/08 à 2017/18*

Prix moyen IGP blancs campagne 2017/18 : 98,31 €/hl - 2 % vs 16/17



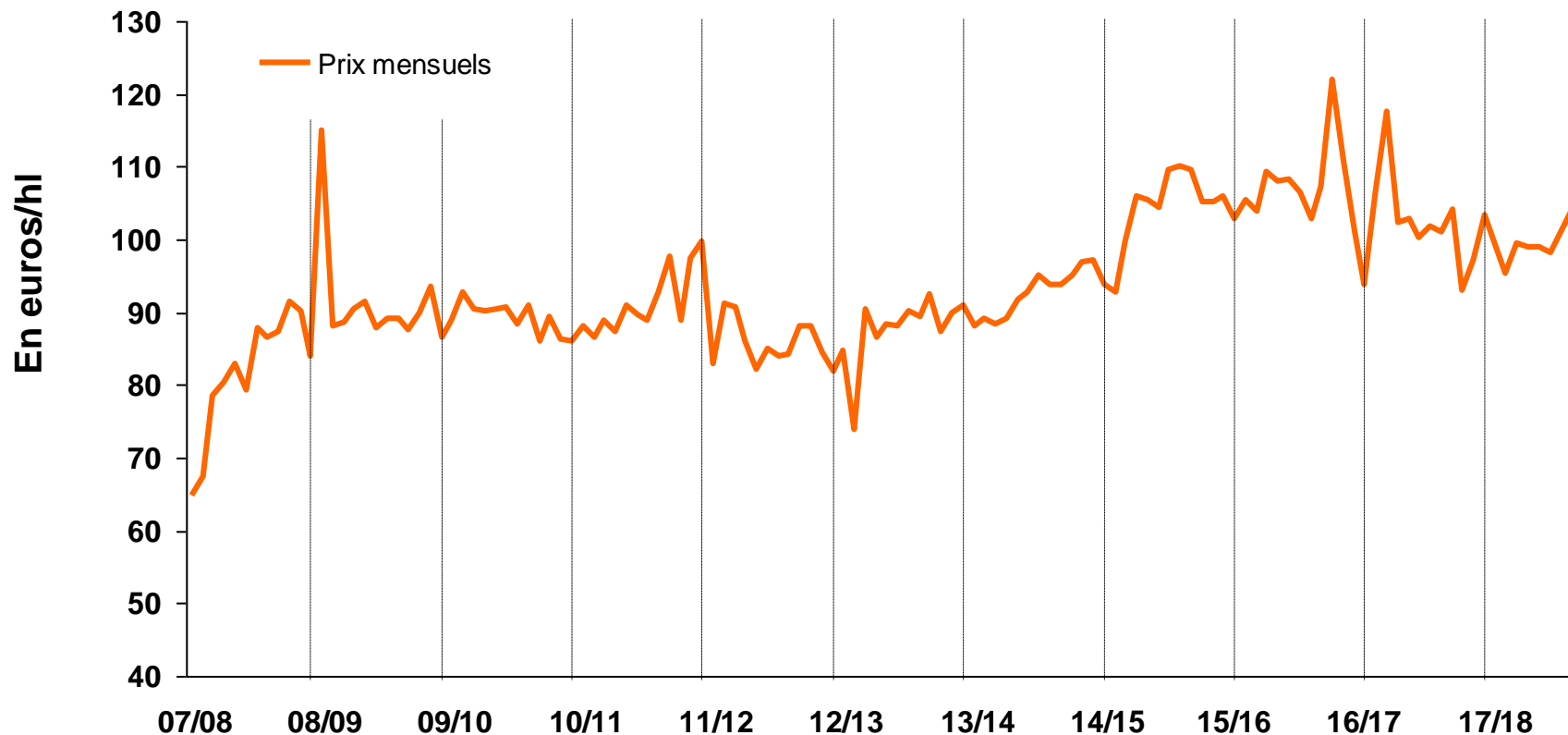
Ventes en vrac à 35 semaines de campagne 2017/18 (fin mars 2018)

(*) Tous millésimes confondus (millésimes 2010 à 2017) ; Données IGP Val de Loire arrêtées à fin janvier 2018.

Source : Contrats d'achat FranceAgriMer

Evolution des prix moyens en vrac IGP blancs Avec mention de cépage de 2007/08 à 2017/18*

Prix moyen IGP avec mention de cépage blancs campagne 2017/18 : 100,85 €/hl - 2 % vs 16/17



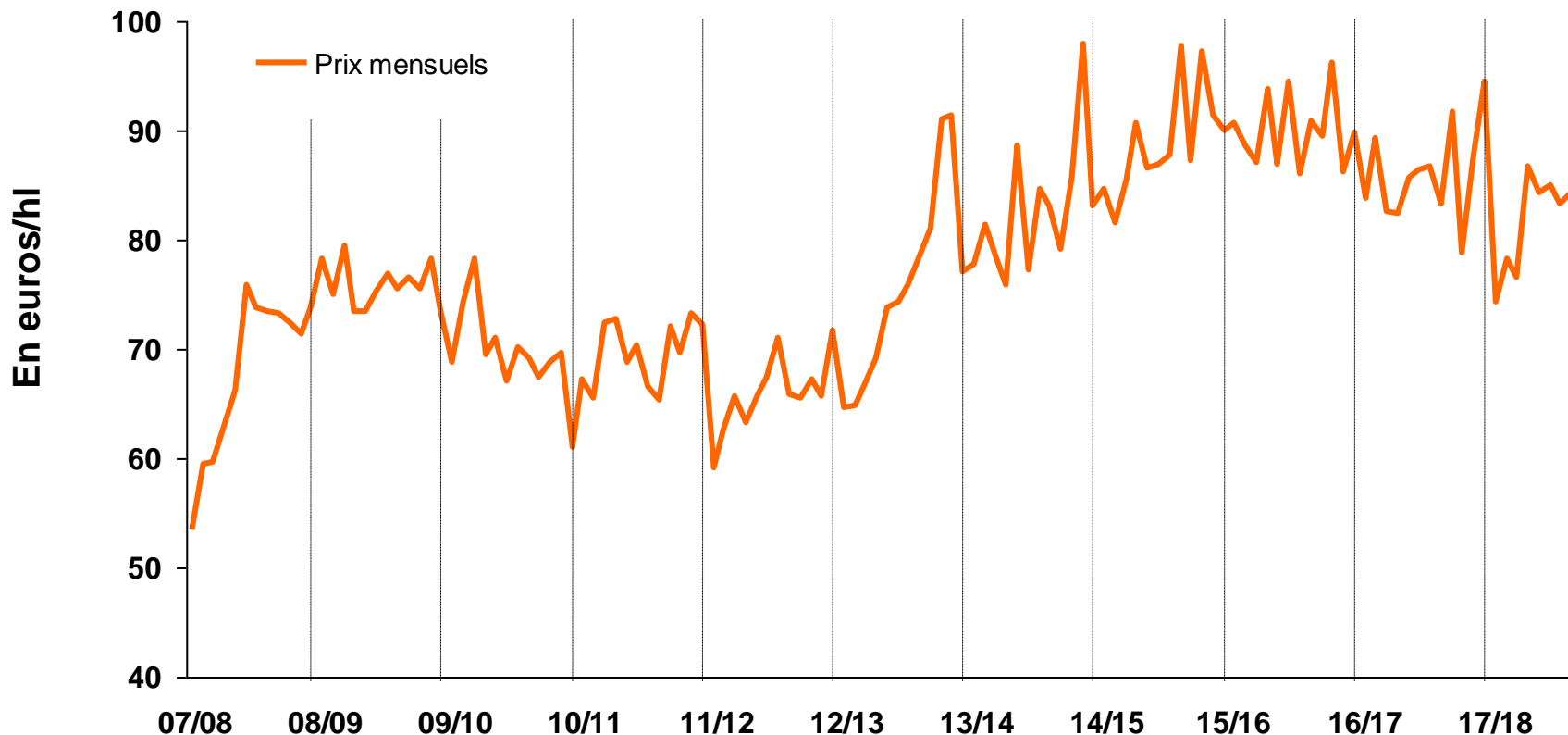
Ventes en vrac à 35 semaines de campagne 2017/18 (*fin mars 2018*)

(*) Tous millésimes confondus (millésimes 2010 à 2017) ; Données IGP Val de Loire arrêtées à fin janvier 2018.

Source : Contrats d'achat FranceAgriMer

Evolution des prix moyens en vrac IGP blancs sans mention de cépage de 2007/08 à 2017/18*

Prix moyen IGP sans mention de cépage blancs campagne 2017/18 : 83,39 €/hl - 3 % vs 16/17



Ventes en vrac à 35 semaines de campagne 2017/18 (fin mars 2018)

(*) Tous millésimes confondus (millésimes 2010 à 2017) ; Données IGP Val de Loire arrêtées à fin janvier 2018.

Source : Contrats d'achat FranceAgriMer

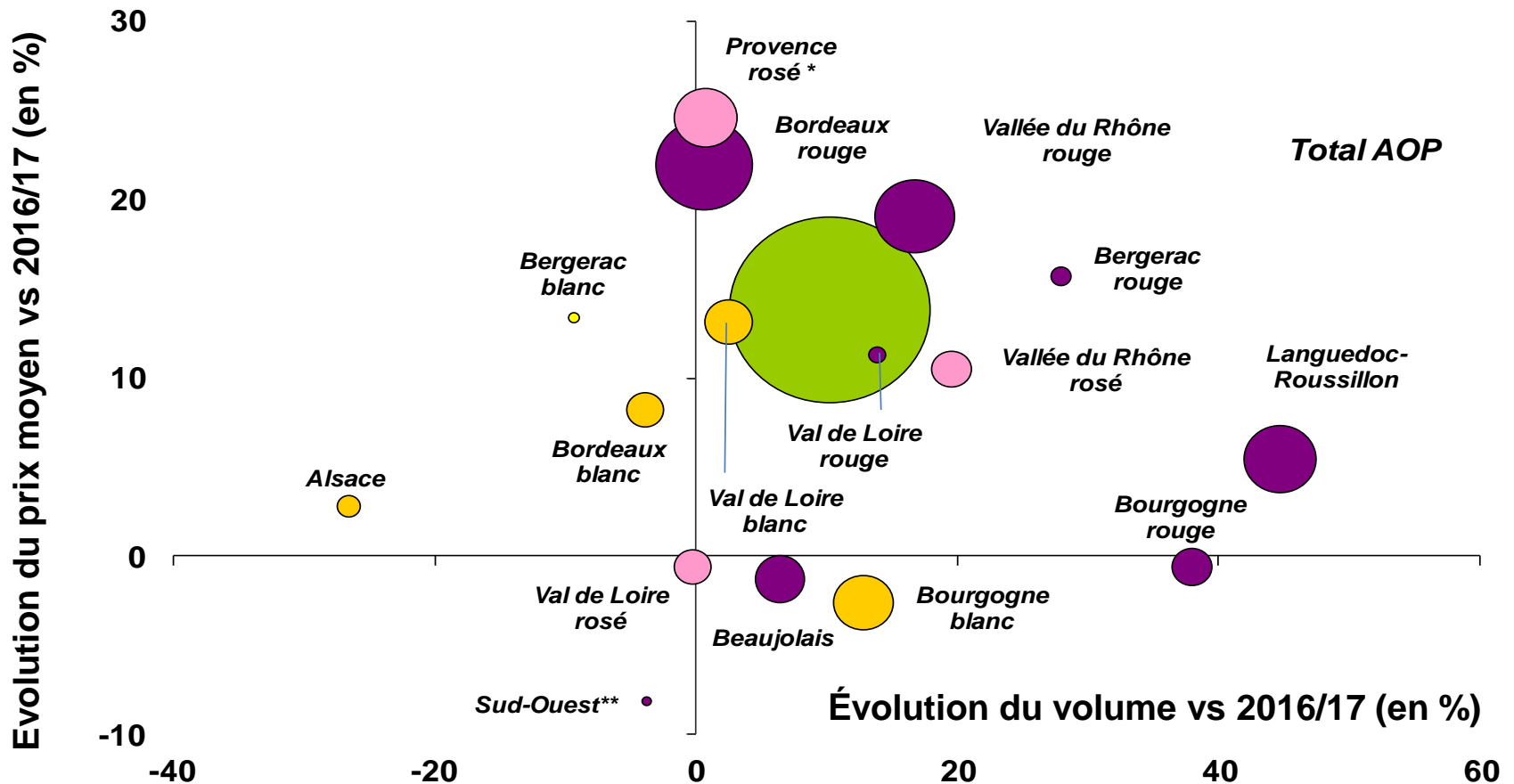
Evolution des sorties de chais des récoltants 2017/18 vs 2016/17

	Sorties de chais (en million d'hl)		
	2016/17	2017/18	Var. en %
AOC/AOP	16,834	19,762	+ 17,4 %
IGP	5,536	5,520	- 0,3 %
VDF SIG et autres	4,001	4,387	+ 9,7 %
TOTAL	26,371	29,669	+ 12,5 %

Sorties de chais à 6 mois de campagne 2017/18 (fin janvier 2018)

AOP rouges/rosés/blancs en 2017/18

Transactions vrac à la production***



* Variations en vol. non significatives.

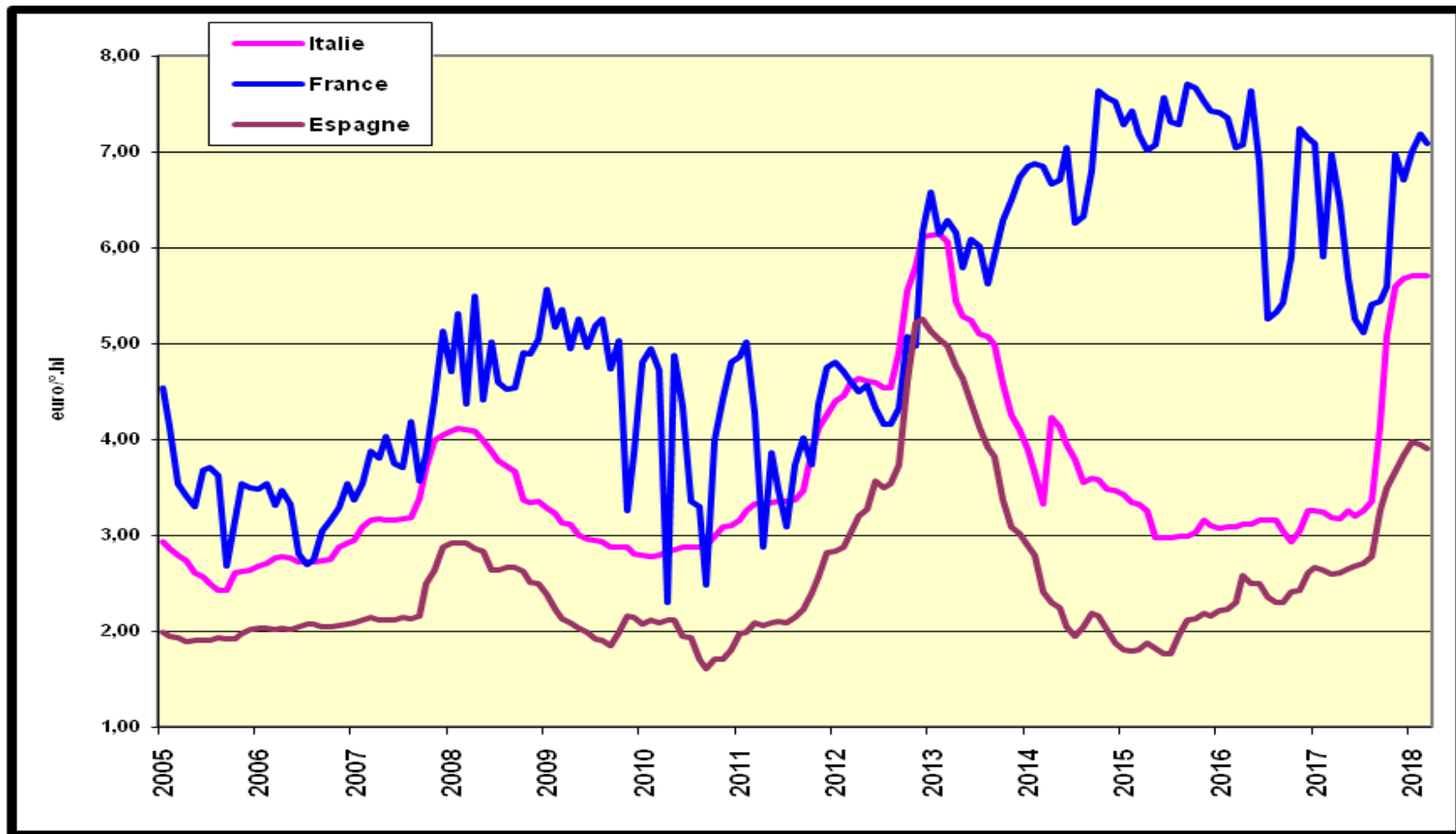
** Sud-ouest non compris Cahors ; AOP Val de Loire arrêtés à fin janvier 2018.

*** Tous millésimes confondus

Ventes en vrac à 7 mois de campagne 2017/18 (fin février 2018)

Source : Organisations interprofessionnelles, Elaboration : FranceAgriMer

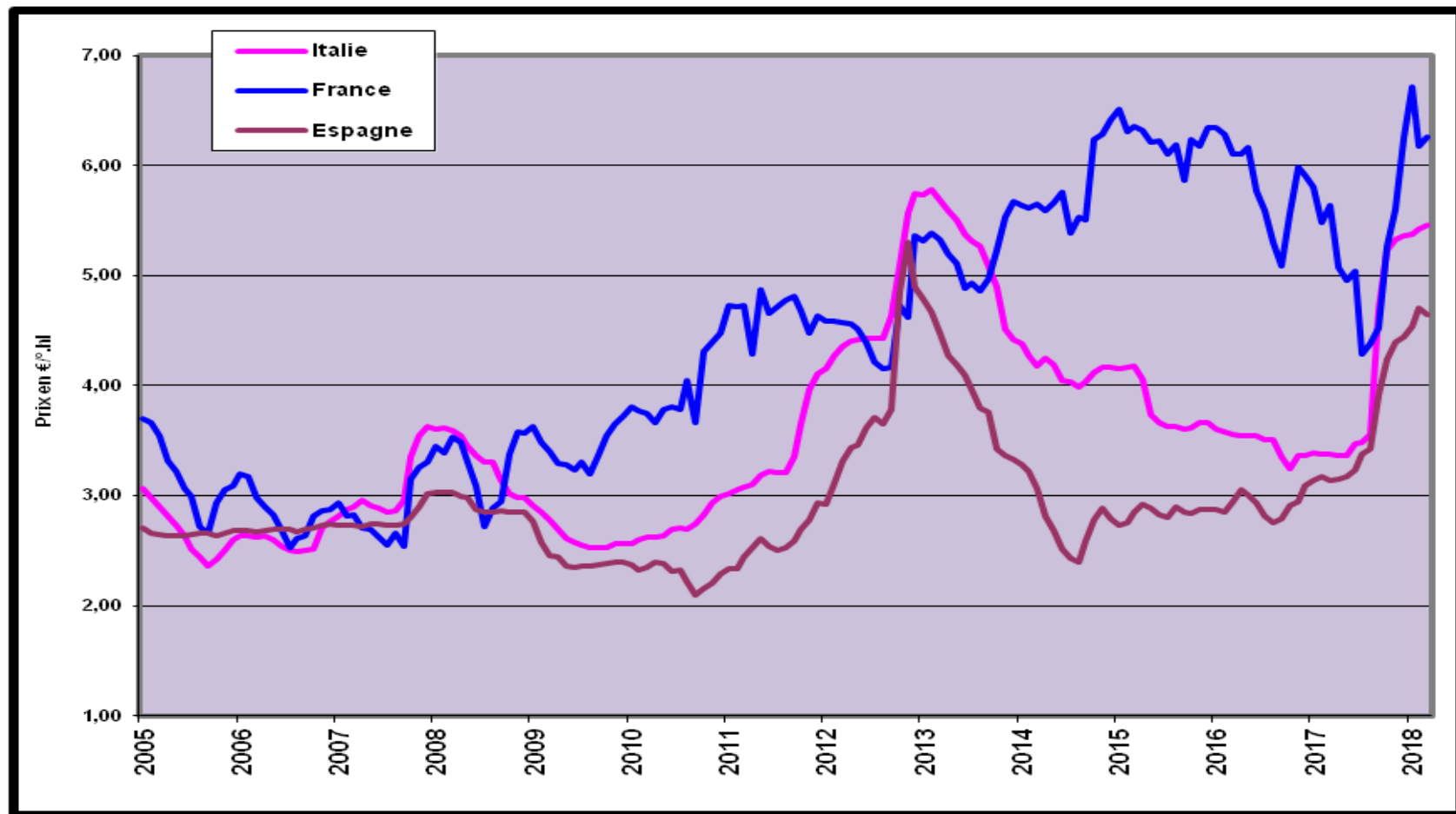
Prix moyen mensuel des vins sans indication géographique blancs



Espagne France et Italie à début mars 2018

Sources : Contrats d'achat FranceAgriMer, ISMEA,
et moyenne mensuelle FranceAgriMer des cotations de la "Semana Vitivinicola".

Prix moyen mensuel des vins sans indication géographique rouges



Espagne France et Italie à début mars 2018

Sources : Contrats d'achat FranceAgriMer, ISMEA,
et moyenne mensuelle FranceAgriMer des cotations de la "Semana Vitivinicola".

