


# UE : suivi du commerce extérieur produits transformés

Édition janvier 2018

source : Eurostat

10 janvier 2018

FranceAgriMer





## **Codes NC interrogés**

### **Exportations et importations**

#### **Semoule de blé dur :**

**11031110**

#### **Farine de blé tendre :**

**11010015**

#### **Malt d'orge :**

**11071091, 11071099 et 11072000**



# UNION EUROPEENNE

## Suivi COMEXT mensuel

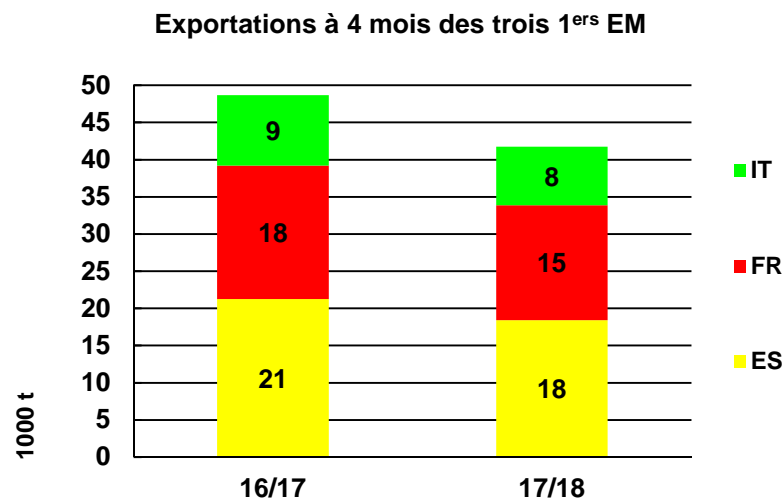
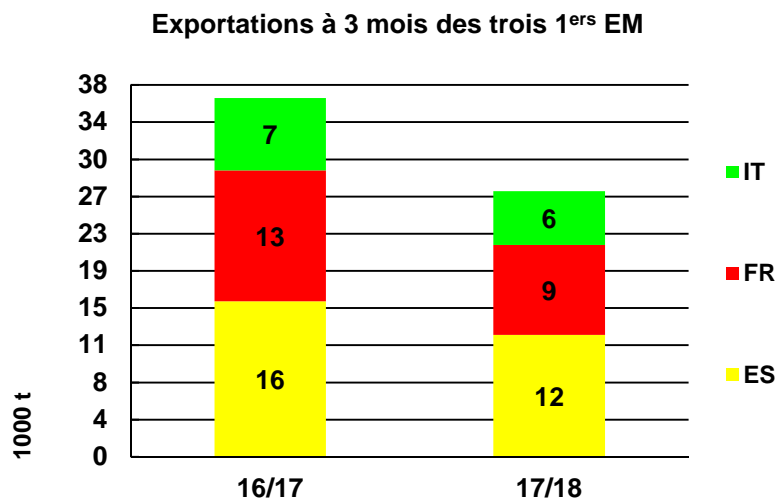
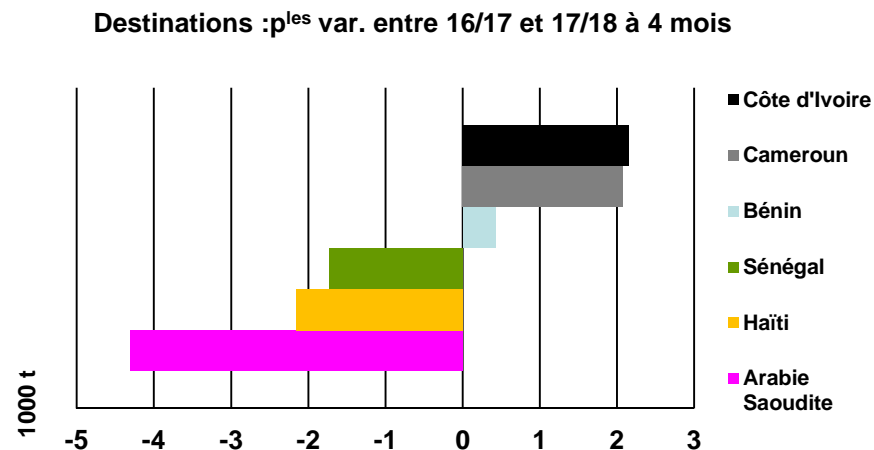
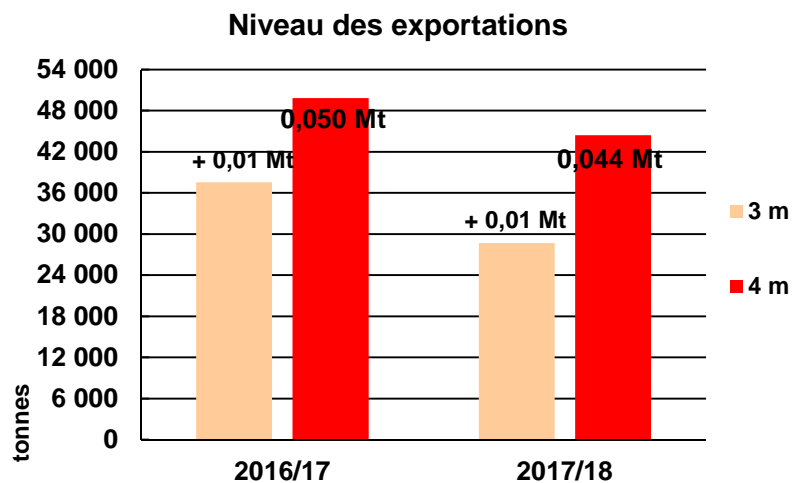
- évolution 3 mois >>> 4 mois
- évolution 2016/17 >>> 2017/18

## Semoule de blé dur, farine de blé tendre et malt d'orge

Exportations et importations

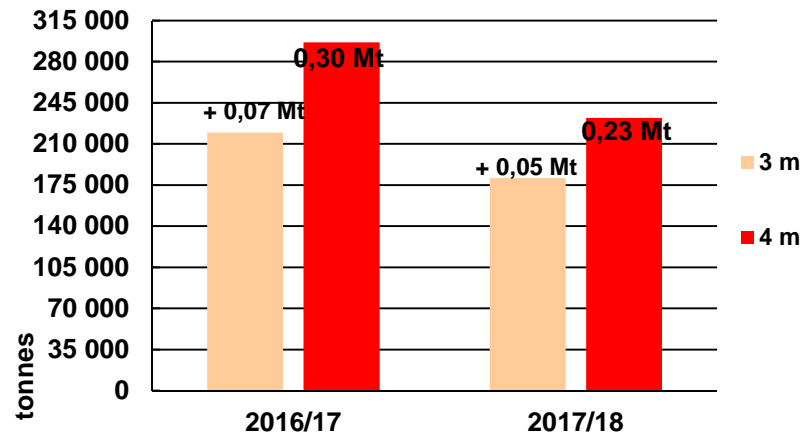
Source Eurostat

# Commerce extérieur de l'UE – suivi mensuel – Exportations SEMOULE DE BLE DUR

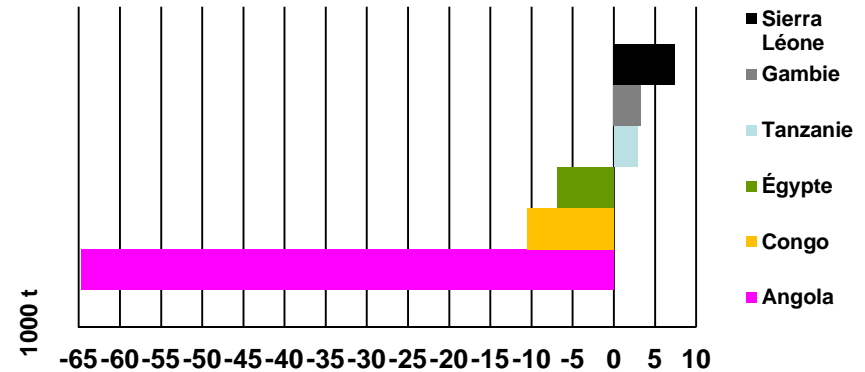


# Commerce extérieur de l'UE – suivi mensuel – Exportations FARINE DE BLE TENDRE

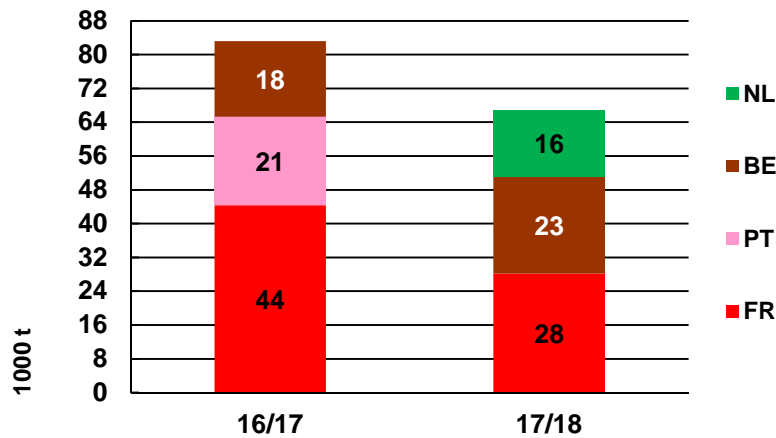
## Niveau des exportations



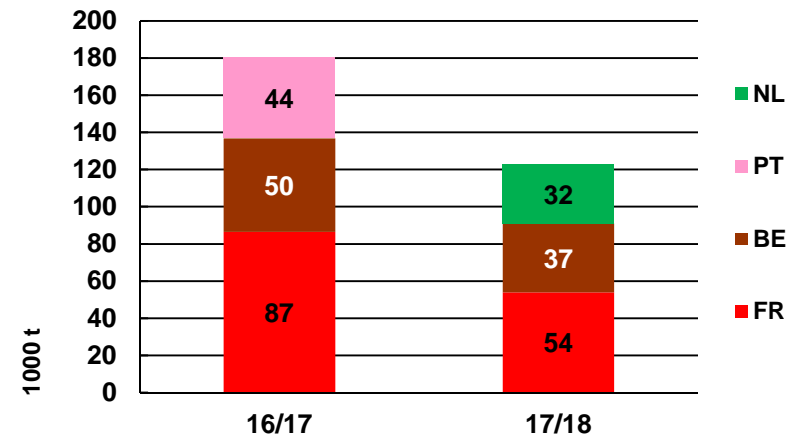
## Destinations : p<sup>les</sup> var. entre 16/17 et 17/18 à 4 mois



## Exportations à 3 mois des trois 1<sup>ers</sup> EM

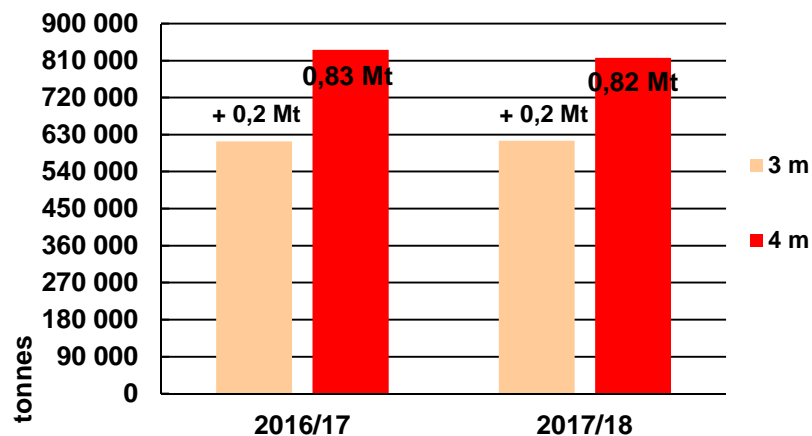


## Exportations à 4 mois des trois 1<sup>ers</sup> EM

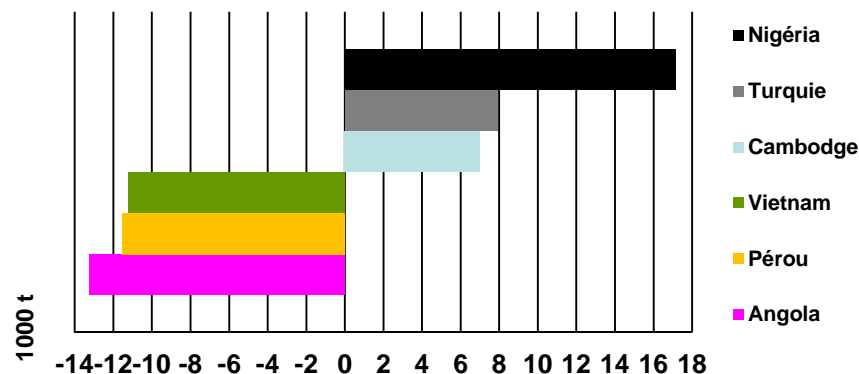


# Commerce extérieur de l'UE – suivi mensuel – Exportations MALT D'ORGE

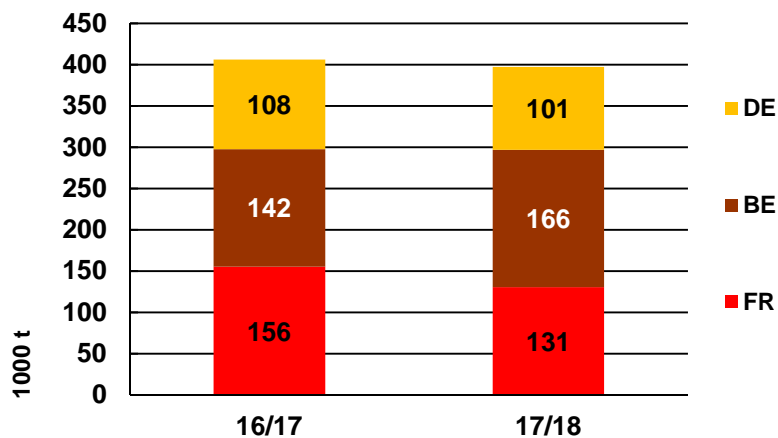
Niveau des exportations



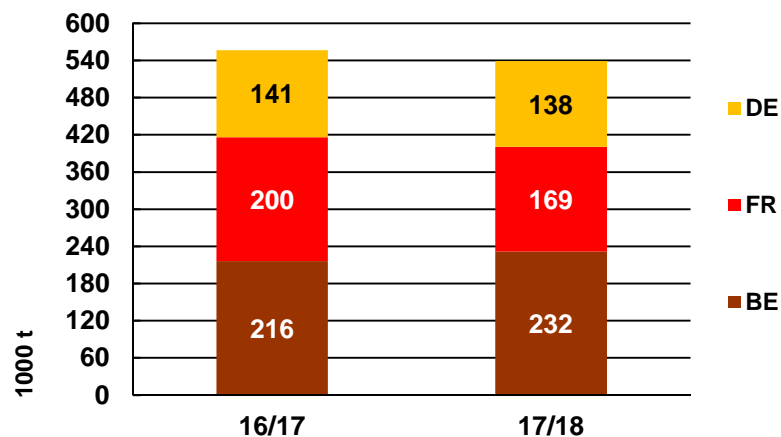
Destinations : p<sup>les</sup> var. entre 16/17 et 17/18 à 4 mois



Exportations à 3 mois des trois 1<sup>ers</sup> EM



Exportations à 4 mois des trois 1<sup>ers</sup> EM



Commerce extérieur de l'UE – suivi mensuel – stat. douanières sur 4 mois de campagne  
 Importations SEMOULE DE BLE DUR – FARINE DE BLE TENDRE – MALT D'ORGE (en tonnes)

**Semoule de blé dur (code NC interrogé 11031110)**

<b>M</b>	<b>13/14</b>	<b>14/15</b>	<b>15/16</b>	<b>16/17</b>	<b>17/18</b>
<b>total UE</b>	190	169	133	194	647
<b>dont FR</b>	4	14	1	10	452

**Farine de blé tendre (code NC interrogé 11010015)**

<b>M</b>	<b>13/14</b>	<b>14/15</b>	<b>15/16</b>	<b>16/17</b>	<b>17/18</b>
<b>total UE</b>	8 506	10 633	12 894	13 480	12 232
<b>dont FR</b>	1 913	2 225	2 168	2 259	2 548

**Malt d'orge (codes NC interrogés 11071091, 11071099 et 11072000)**

<b>M</b>	<b>13/14</b>	<b>14/15</b>	<b>15/16</b>	<b>16/17</b>	<b>17/18</b>
<b>total UE</b>	147	2 035	446	2 743	3 161
<b>dont FR</b>	3	-	2	-	-



# UNION EUROPEENNE

## Suivi COM INTRA UE mensuel

- évolution 3 mois >>> 4 mois
- évolution 2016/17 >>> 2017/18

## Farine de blé tendre

### Expéditions et introductions

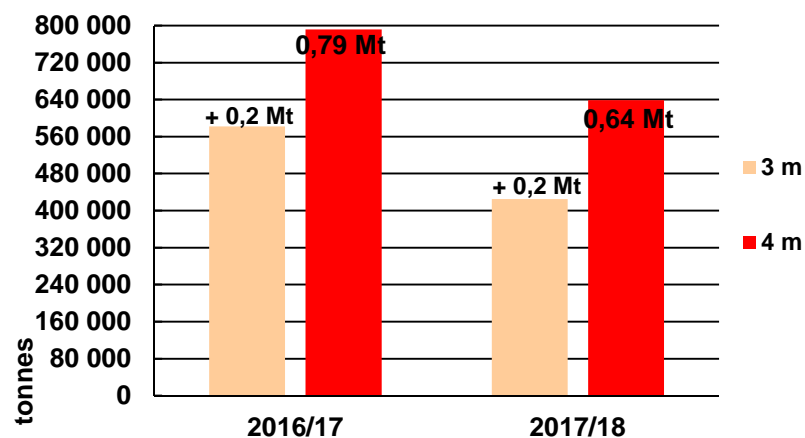
*Mise en évidence des écarts statistiques, dans le commerce intra-communautaire, entre déclarations des États membres expéditeurs et déclarations des États membres introducteurs*

Source Eurostat

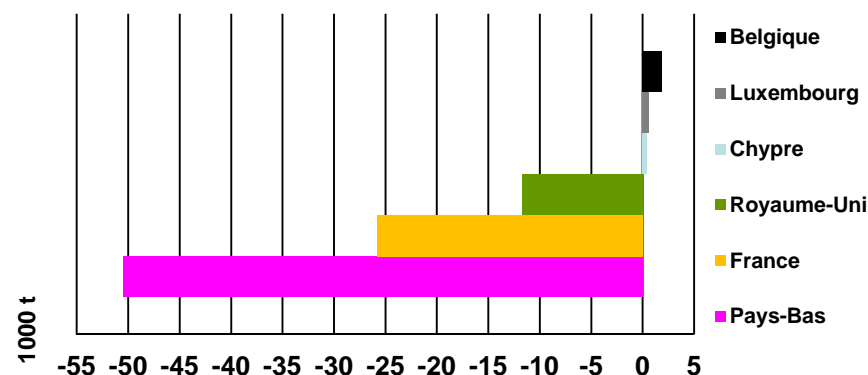


# Commerce intra-communautaire – suivi mensuel – Expéditions de FARINE DE BLE TENDRE : déclarations des EM expéditeurs

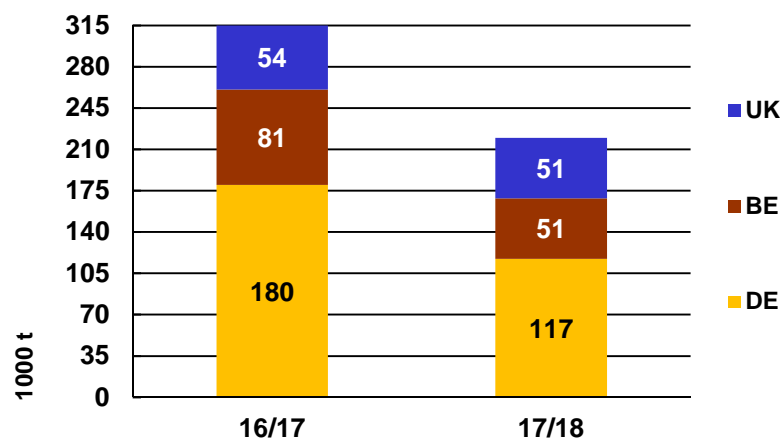
Niveau des exportations



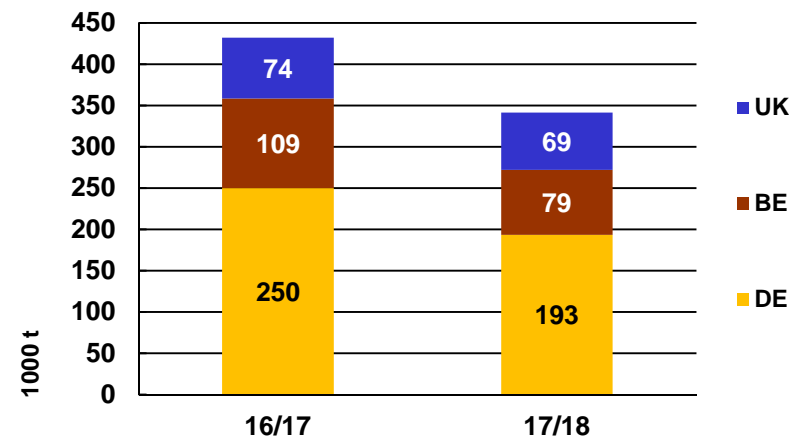
Destinations : p<sup>les</sup> var. entre 16/17 et 17/18 à 4 mois



Exportations à 3 mois des trois 1<sup>ers</sup> EM

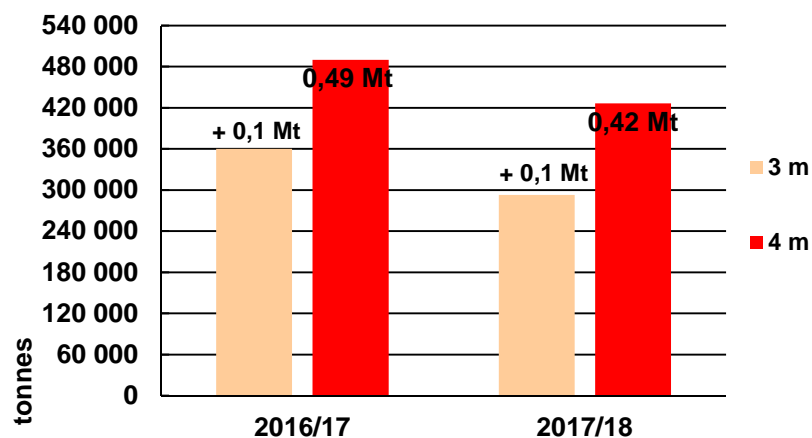


Exportations à 4 mois des trois 1<sup>ers</sup> EM

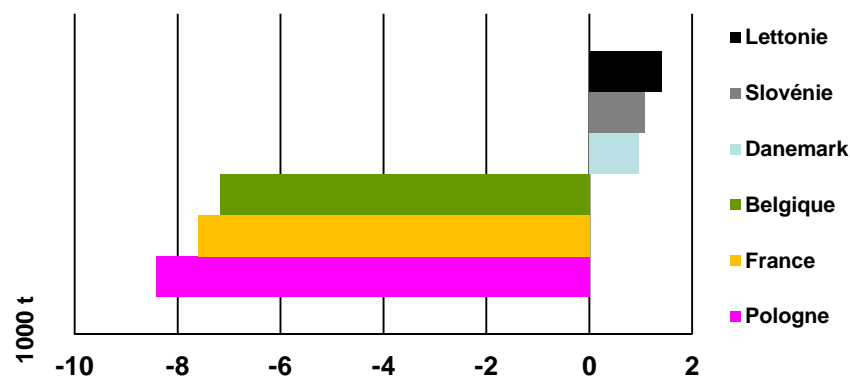


# Commerce intra-communautaire – suivi mensuel – Introductions de FARINE DE BLE TENDRE : déclarations des EM introducteurs

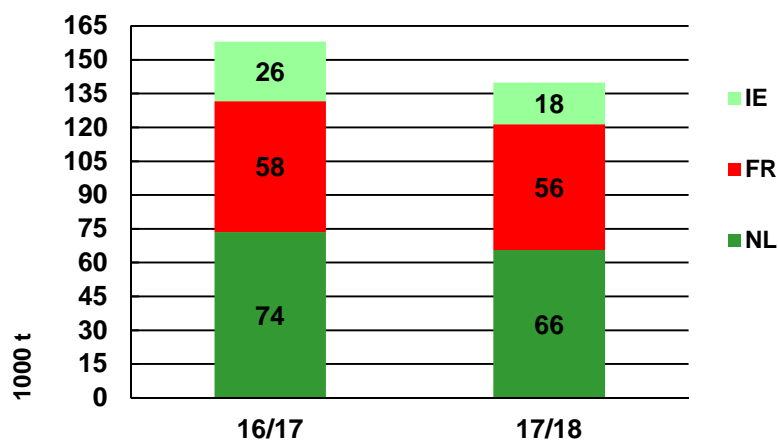
Niveau des importations



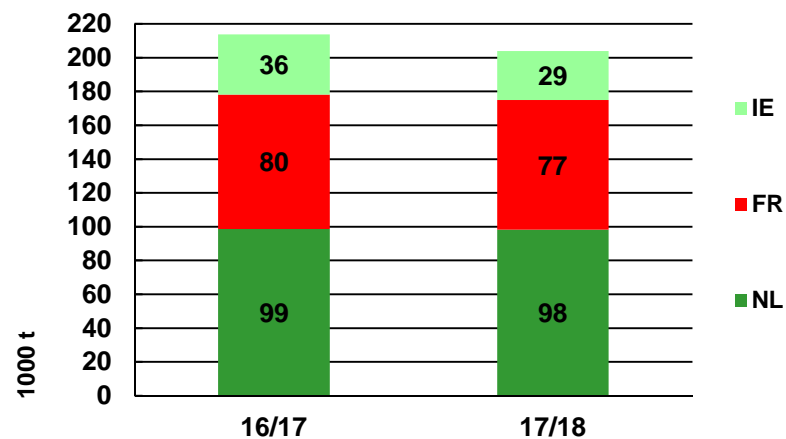
Origines : p<sup>les</sup> var. entre 16/17 et 17/18 à 4 mois



Importations à 3 mois des trois 1<sup>ers</sup> EM



Importations à 4 mois des trois 1<sup>ers</sup> EM



# FranceAgriMer

Plus d'informations sur notre *site internet*

[www.franceagrimer.fr](http://www.franceagrimer.fr)

NEWSLETTER

<http://www.franceagrimer.fr/newsletter/subscribe>

ETA T DES CULTURES

<https://cereobs.franceagrimer.fr>

DONNEES ECONOMIQUES

<https://visionet.franceagrimer.fr>

Rédaction et mise en page :  
Morgan LATERRADE  
[Morgan.laterrade@franceagrimer.fr](mailto:Morgan.laterrade@franceagrimer.fr)

