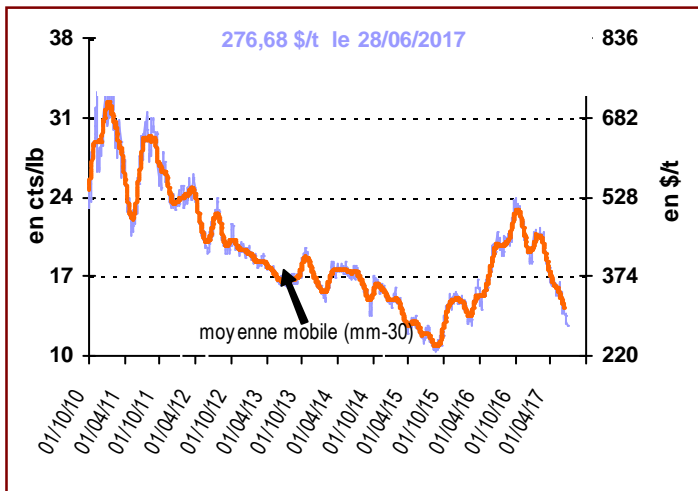
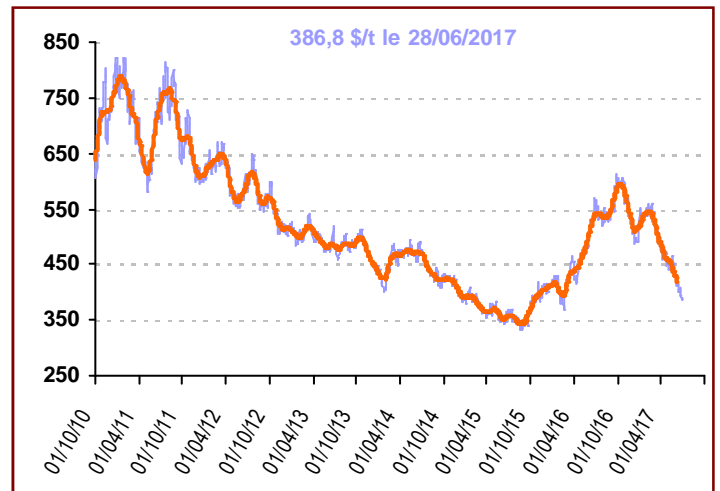


## Marché mondial

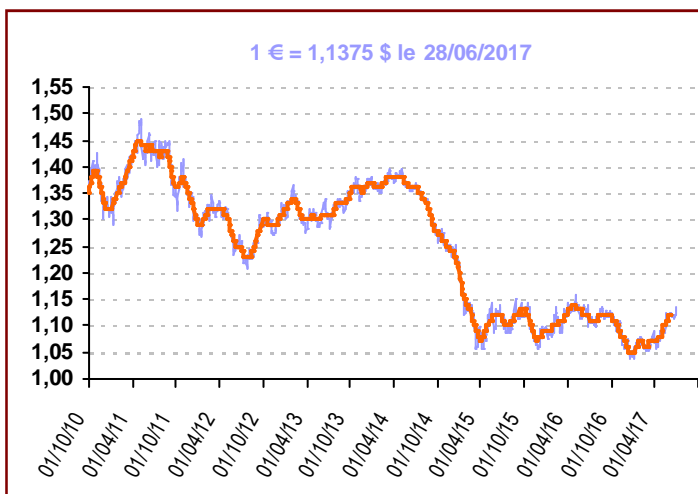
Cours du sucre brut (NY n°11)



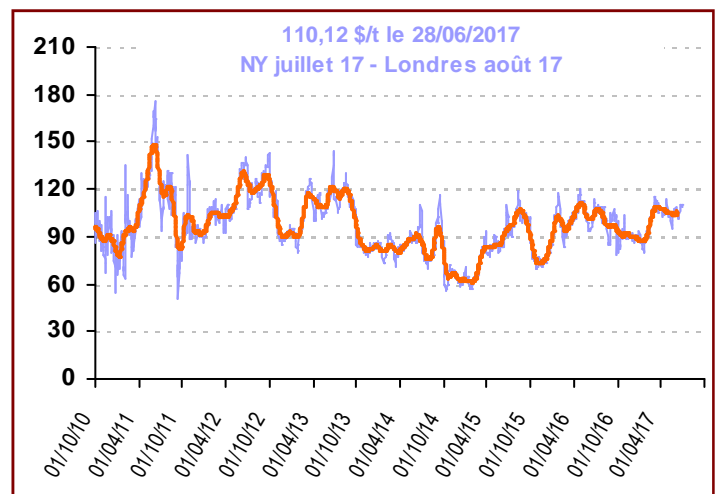
Cours du sucre blanc (Londres n°5) 1<sup>er</sup> Terme (\$/t)



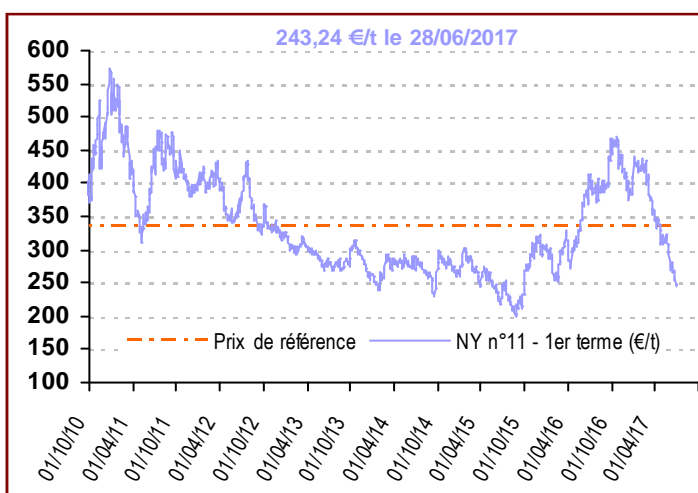
Taux de change (€/€)



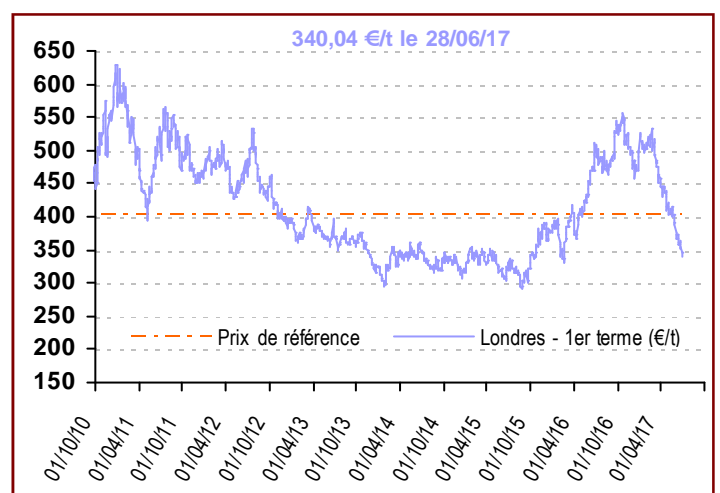
Prime de blanc (\$/t)



Cours du sucre brut (NY n°11) en €/t

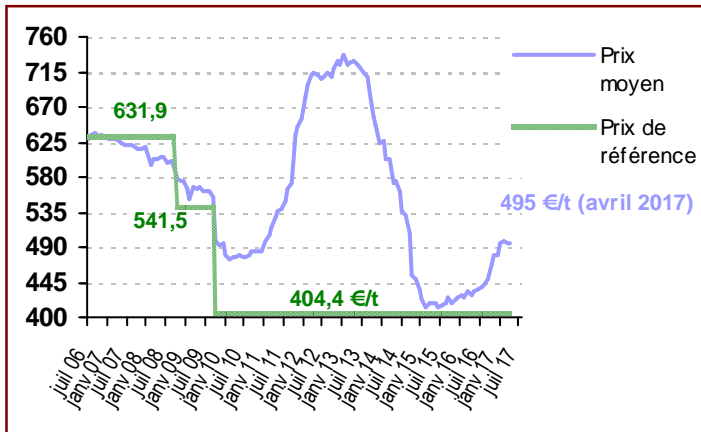


Cours du sucre blanc (Londres n°5) en €/t

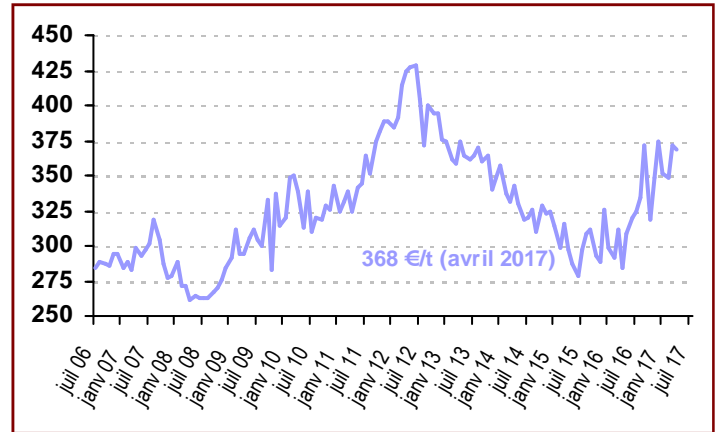


## Observatoire des Prix du sucre dans l'UE (€/t)

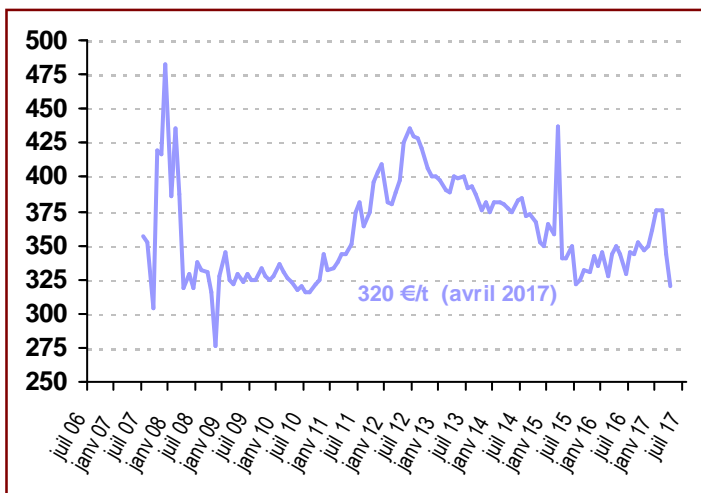
### Prix du sucre du quota (€/t) dans l'UE



### Prix de vente du sucre hors quota (€/t) dans l'UE



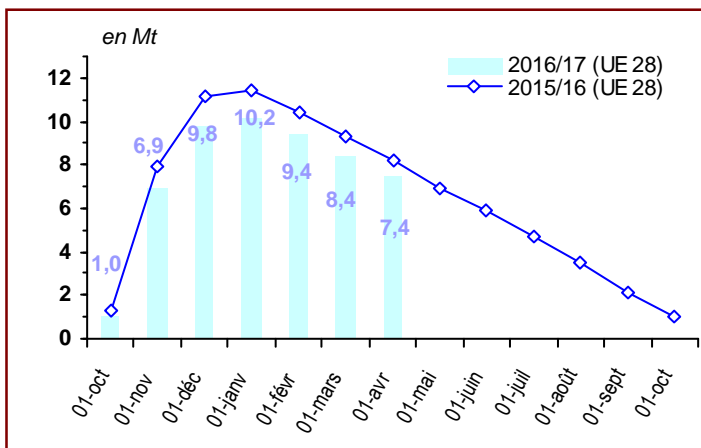
### Prix d'achat du sucre industriel (€/t) dans l'UE



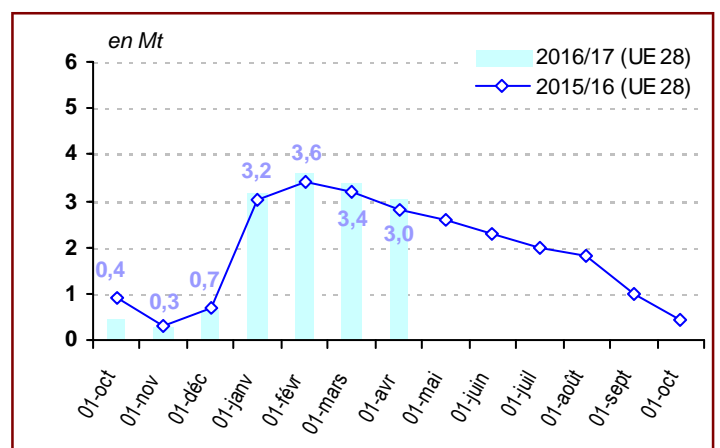
	Prix de vente du Quota	Prix de vente HQ	Prix d'achat Sucre Industriel
mai-16	434,0	309,0	344,0
juin-16	437,0	320,0	329,0
juil.-16	438,0	324,0	345,0
août-16	442,0	335,0	344,0
sept.-16	450,0	371,0	352,0
oct.-16	470,0	319,0	346,0
nov.-16	480,0	348,0	349,0
déc.-16	479,0	374,0	361,0
janv.-17	496,0	352,0	376,0
févr.-17	497,0	349,0	376,0
mars-17	495,0	371,0	344,0
avr.-17	495,0	368,0	320,0

## Stocks

### Stocks de sucre du quota (hors intervention)



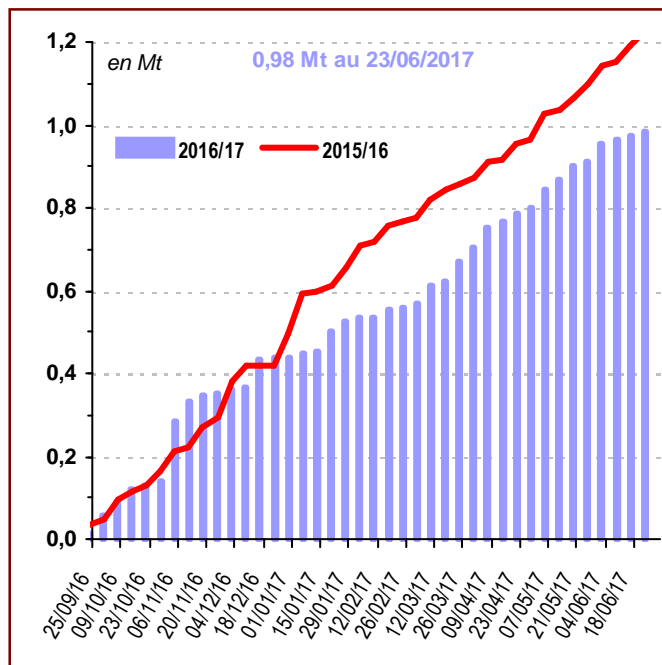
### Stocks de sucre hors-quota



## Importations Sucre ACP et PMA

en tonnes de sucre blanc	Certificats délivrés au 23/06/2017
<b>PMA non ACP</b>	<b>82 326,0</b>
<b>PMA – ACP</b>	<b>127 211,0</b>
<b>ACP – non PMA</b>	<b>772 654,0</b>
<i>Afrique centrale</i>	-
<i>Afrique Occidentale</i>	-
<i>SADC</i>	206 977,0
<i>EAC</i>	-
<i>ESA</i>	317 681,0
<i>Pacifique</i>	64 500,0
<i>Cariforum</i>	183 496,0
<b>Total ACP</b>	<b>899 865,0</b>
<b>Total ACP + PMA non ACP</b>	<b>982 191,0</b>

## Délivrances de certificats ACP & PMA : Oct 16 - Sept 17



## Certificats délivrés (juin 2017)

en tonnes	Contingents (tel quel)	2016/17 (equivalent blanc)
<b>CXL</b>	<b>676 925</b>	<b>407 423</b>
<i>Australie</i>	9 925	-
<i>Brésil</i>	334 054	82 923,8
<i>Cuba</i>	68 969	67 244,8
<i>Erga Omnes</i>	253 977	247 627,5
<i>India</i>	10 000	9 626,6
<b>Balkans</b>	<b>201 167</b>	<b>171 133,8</b>
<i>Albanie</i>	1 000	-
<i>Bosnie Herzegovine</i>	13 210	9 544,0
<i>Serbie ou Kosovo</i>	181 000	161 589,8
<i>FYROM (Macédoine)</i>	7 000	-
<b>Sucre Industriel</b>	<b>400 000</b>	<b>6 863,0</b>

en tonnes	Contingents (tel quel)	2017 (au 16/06/2017)
<b>Moldavie (année civile 2017)</b>	<b>37 400</b>	<b>19 239,6</b>
<b>Ukraine sucre (année 2017)</b>	<b>20 070</b>	<b>20 070,0</b>
<b>Ukraine glucose (année 2017)</b>	<b>12 000</b>	<b>3 547,1</b>
<b>Total</b>	<b>275 520</b>	<b>153 344,0</b>
<i>Pérou</i>	24 640	24 640,0
<i>Colombie</i>	69 440	26 907,5
<i>Amérique centrale</i>	168 000	101 796,3
<i>Panama</i>	13 440	0,2

### Information Réglementaire

- Règlement voté
- Modification du règlement 75/2013 (droits additionnels à l'importation)