

Abréviations utilisées : sn = semaine n de l'année civile considérée et sn/sn-1 = variation hebdomadaire.

Les variations hebdomadaires ou annuelles sont exprimées en %.

Les prix sont exprimés en € hors taxes, sauf spécification contraire (TTC au stade détail).

### Bovins

#### Gros Bovins entrée abattoir (€/kg)

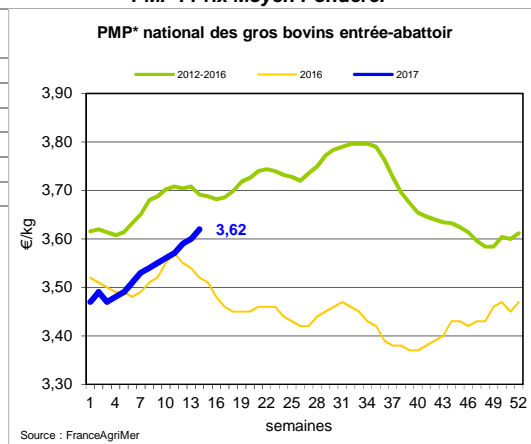
Cotation nationale (4 bassins)	s14	s14/s13	s14 2017/s14 2016	s14/moy 5 ans
Carcasse de vache "P3"	2,89	0,3%	4,0%	-4,9%
Carcasse de vache "O3"	3,20	-0,3%	3,2%	-4,0%
Carcasse de vache "R3"	3,83	0,0%	2,4%	-4,0%
Carcasse de jeune bovin "R3"	3,76	-0,3%	1,6%	-0,8%
Carcasse de génisse "R3"	3,96	0,0%	0,8%	-3,5%
Carcasse de bœuf "R3"	3,69	-1,3%	1,1%	-4,6%

#### Prix moyen européen des vaches

	s14	s14/s13	s14 2017/s14 2016
Union européenne	ND	-0,1%	#DIV/0!
France	ND	-0,7%	#DIV/0!
Allemagne	ND	0,8%	#DIV/0!
Belgique	ND	-0,4%	#DIV/0!
Italie	ND	1,8%	#DIV/0!
Grèce	ND	-6,0%	#DIV/0!
Espagne	ND	-0,1%	#DIV/0!
Portugal	ND	-0,2%	#DIV/0!
Royaume-Uni	ND	-2,1%	#DIV/0!
Irlande	ND	0,5%	#DIV/0!

Source : Europa

#### \* PMP : Prix Moyen Pondéré.



#### Gros Bovins maigres (€/kg Vif)

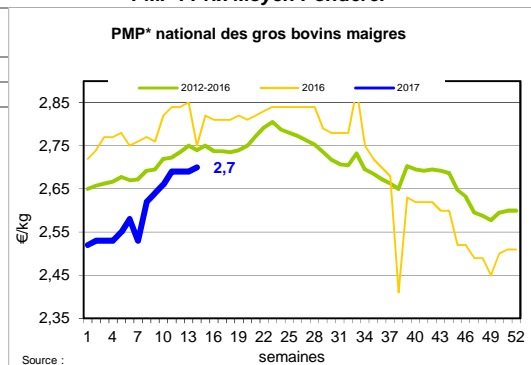
Cotation nationale (5 bassins)	s14	s14/s13	s14 2017/s14 2016	s14/moy 5 ans
Race Charolaise mâle "U" 350 kg	2,68	0,0%	3,5%	1,4%
Race Limousine mâle "U" 300 kg	2,82	0,7%	-2,4%	-1,5%

#### Prix moyen européen des bovins maigres 6-12 mois

	s14	s14/s13	s14 2017/s14 2016
Union européenne	ND	-100,0%	-100,0%
France	ND	-100,0%	-100,0%
Espagne	ND	-100,0%	-100,0%
Italie	ND	-100,0%	-100,0%

Source : Europa

#### \* PMP : Prix Moyen Pondéré.



#### Veau de 8 Jours (€/tête)

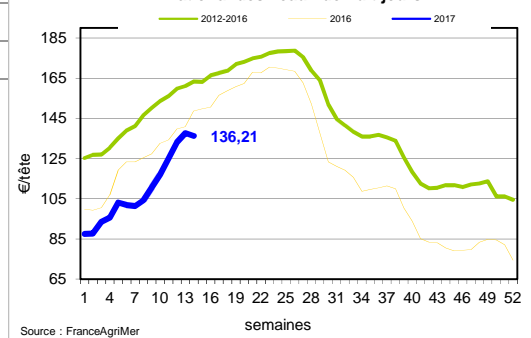
Cotation nationale (9 marchés)	s14	s14/s13	s14 2017/s14 2016	s14/moy 5 ans
Veau de conformation standard - tous croisements - mâle - 50-60 kg	245,84	-2,7%	-19,1%	-5,9%
Veau de conformation standard - race laitière - mâle - 45 à 50 kg	116,69	0,0%	0,0%	30,9%

#### Prix moyen européen des veaux de type lait

	s14	s14/s13	s14 2017/s14 2016
Union européenne	ND	-100,0%	-100,0%
France	ND	-100,0%	-100,0%
Allemagne	ND	-100,0%	-100,0%
Pays-Bas	ND	-100,0%	-100,0%
Italie	ND	-100,0%	-100,0%
Espagne	ND	-100,0%	-100,0%
Royaume-Uni	ND	-100,0%	-100,0%
Irlande	ND	-100,0%	-100,0%

Source : Europa

#### \* PMP\* national des veaux de huit jours



Sources : FranceAgriMer, Service Bases d'Information Economique, Réseau des Nouvelles des Marchés (DRAAF), sauf mention contraire.

## Veau de Boucherie (€/kg)

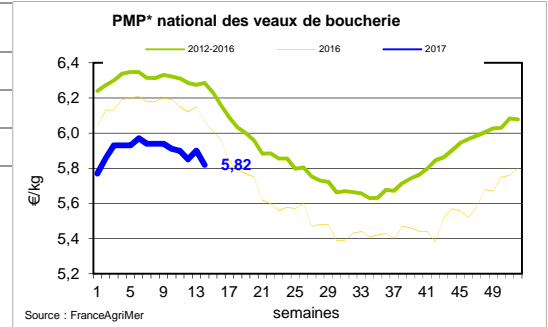
Cotation nationale (3 bassins)	s14	s14/s13	s14 2017/s14 2016	s14/moy 5 ans
Carcasse de veau élevé au pis "U" rose très clair	8,80	-0,3%	-2,2%	-4,8%
Carcasse de veau non élevé au pis "U" rose très clair	7,66	-2,5%	0,7%	-3,3%
Carcasse de veau non élevé au pis "O" rose très clair	5,77	-0,2%	-5,1%	-4,9%
<b>Prix moyen européen</b>	s14	s14/s13	s14 2017/s14 2016	
Union européenne	ND	-100,0%	-100,0%	
France	ND	-100,0%	-100,0%	
Belgique	ND	-100,0%	-100,0%	
Pays-Bas	ND	-100,0%	-100,0%	
Italie	ND	-100,0%	-100,0%	

Source : Europa

## Viande bovine détail GMS (€/kg)

	s14	s14/s13	s14 2017/s14 2016
Bœuf entrecôte - Type viande	21,51	1,6%	0,8%
Barquette 1-2 (le kg) *			
Steak haché 15% mat. grasse (le kg)	10,08	-0,3%	0,1%
Veau escalope dans la noix (le kg)	21,22	-1,6%	-1,0%

\* PMP : Prix Moyen Pondéré.



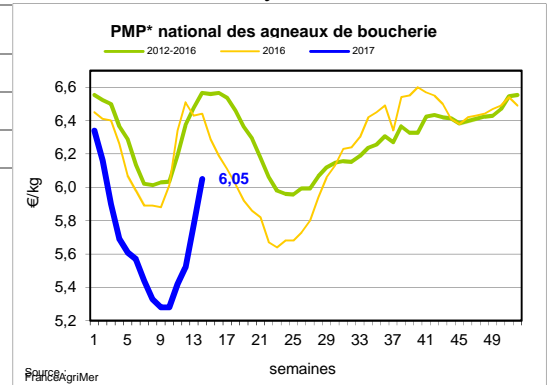
## Ovins

### Agneau de Boucherie entrée abattoir (€/kg)

Cotation nationale pondérée (2 bassins)	s14	s14/s13	s14 2017/s14 2016	s14/moy 5 ans
Carcasse d'agneau "R" - couvert 16 à 19 kg	6,25	1,8%	-3,8%	-4,9%
carcasse d'agneau "R" - ciré 16 à 19 kg	6,74	2,1%	-1,9%	-1,2%
carcasse d'agneau "O" - couvert 16 à 19 kg	5,39	2,9%	-11,2%	-12,7%
<b>Prix moyen européen</b>	s14	s14/s13	s14 2017/s14 2016	
Union européenne	4,90	1,8%	-6,1%	
France	6,05	4,7%	-6,1%	
Espagne	4,58	4,7%	-0,8%	
Royaume-Uni	4,84	1,4%	-9,3%	
Irlande	4,72	-0,1%	-11,8%	

Source : Europa

\* PMP : Prix Moyen Pondéré.



### Agneau détail GMS (€/kg)

	s14	s14/s13	s14 2017/s14 2016
Côte d'agneau (le kg)	18,95	0,5%	0,2%
Gigot d'agneau raccourci (le kg)	17,24	-5,4%	-2,5%

Sources : FranceAgriMer, Service Bases d'Information Economique, Réseau des Nouvelles des Marchés (DRAAF), sauf mention contraire.

## Porcins

### Porc France entrée abattoir (€/kg)

Cotation nationale (5 bassins)	s14	s14/s13	s14 2017/s14 2016	s14/moy 5 ans
Carcasse classe "S"	1,68	3,1%	28,2%	12,9%

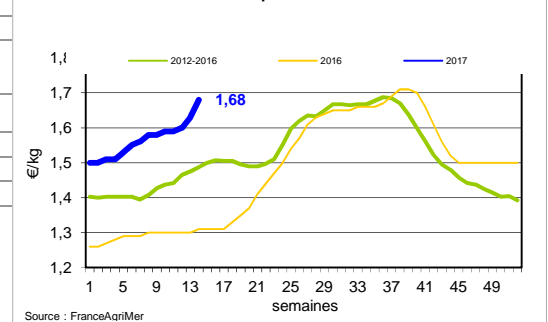
### Cotation Rungis "Découpe" (€/kg)

	s14	s14/s13	s14 2017/s14 2016	s14/moy 5 ans
Longe avec travers et palette	2,97	0,2%	6,8%	1,3%
Poitrine sans hachage extra	3,06	1,5%	10,1%	12,0%
Jambon sans mouille	2,64	3,4%	17,9%	57,1%

### Porc détail GMS (€/kg)

	s14	s14/s13	s14 2017/s14 2016
Côte de porc (le kg)	7,08	0,6%	3,8%
Rôti filet de porc (le kg)	8,08	3,2%	0,0%
Jambon blanc sans label	10,16	-3,8%	0,6%

### Référence nationale du porc - carcasse classe S



Sources : FranceAgriMer, Service Bases d'Information Economique, Réseau des Nouvelles des Marchés (DRAAF), sauf mention contraire.

## Indices mensuels d'évolution du prix d'achat des pièces de porc pour la charcuterie

Série complète sur le site FranceAgriMer <http://www.franceagrimer.fr/fam/filiere-viandes/Viandes-blanches/Informations-economiques/Informations-de-conjoncture>

Janvier 2011 = base 100	avr.-16	mai-16	juin-16	juil.-16	août-16	sept.-16	oct.-16	nov.-16	déc.-16
1 - Carré bacon (Code 216)	105,1	109,9	120,1	122,7	122,2	123,5	121,3	113,1	113,8
2 - Poitrine lardon n°1 (Code 417)	115,1	120,1	129,1	133,4	137,6	140,7	140,9	138,0	139,4
2 bis - Poitrine cutter de coche 80/20	101,9	102,4	105,0	109,1	113,5	119,8	123,9	123,8	130,1
3 - Epaule 4D (Code 134)	98,7	102,4	107,7	114,9	113,8	118,4	118,7	113,5	111,0
4 - Gras dur (Code 340)	87,1	86,4	92,6	101,5	102,5	106,6	116,3	95,0	115,6
5 - Gorge découennée (Code 171)	95,2	96,2	102,9	112,3	120,2	140,6	158,8	168,3	158,9
6 - Trimming 80/20 porc (Code 504)	86,3	88,6	92,4	101,0	104,8	104,8	106,1	134,2	105,8
7 - Trimming 80/20 coche (Code 504)	87,7	87,0	89,4	97,0	99,9	108,2	110,0	106,9	111,3
8 - Estomac (Code 544)	117,5	116,2	117,8	125,8	127,6	113,9	118,0	120,0	115,4
9 - Chaudin (Code 541)	117,6	116,7	116,2	125,2	124,7	122,8	124,2	125,2	132,6
10 - Jambon sans mouille (Code 300)	109,4	116,3	123,8	132,3	133,4	135,5	132,3	122,8	123,4

Source : Enquête mensuelle réalisée par FranceAgriMer auprès d'un échantillon d'environ 50 entreprises volontaires représentatives du secteur

## Volailles

### Cotation Rungis "Découpe" (€/kg)

	s14	s14/s13	s14 2017/s14 2016	s14/moy 5 ans
Poulet PAC A	2,30	0,0%	2,2%	1,7%
Poulet PAC LABEL	3,90	0,0%	8,3%	10,5%
Dinde Filet	4,80	0,0%	-7,7%	-6,3%

### Volailles détail GMS (€/kg)

	s14	s14/s13	s14 2017/s14 2016
Poulet PAC standard	ND	ND	ND
Poulet PAC LABEL	5,70	2,2%	1,6%
Escalope de dinde	11,66	0,3%	2,4%

### Cotation nationale Lapin vif (€/kg)

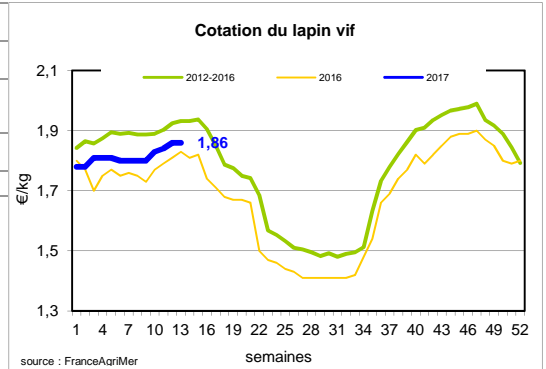
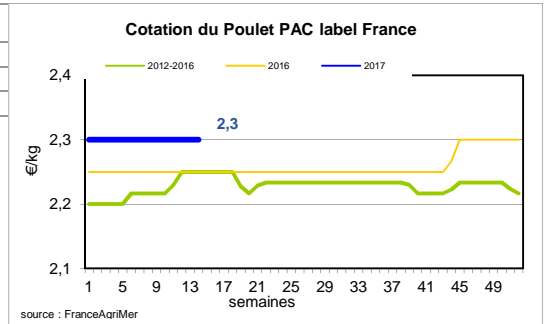
	s13/s12	s13/s12	s13 2017/s13 2016	s13/moy 5 ans
Lapin vif hors réforme départ élevage	1,86	0,0%	1,6%	-4%

### Cotation nationale Chevreau vif (€/kg)

	s14	s14/s13	s14 2017/s14 2016	s14/moy 5 ans
Chevreau vif - 8 à 11 kg départ élevage	3,17	4,97%	21,79%	7%

### Lapin détail GMS (€/kg)

	s14	s14/s13	s14 2017/s14 2016
Lapin entier France (le kg)	8,62	5,9%	6,4%
Lapin cuisse France (le kg)	15,44	3,4%	0,2%



Sources : FranceAgriMer, Service Bases d'Information Economique, Réseau des Nouvelles des Marchés (DRAAF), sauf mention contraire.

#### Publication de FranceAgrimer

Direction de la publication : Eric ALLAIN - Direction Marchés, études et prospective - Service Bases d'information économique  
 Traitement des données et mise en ligne : Maïssara SOULÉ