

Abréviations utilisées : sn = semaine n de l'année civile considérée et sn/sn-1 = variation hebdomadaire.

Les variations hebdomadaires ou annuelles sont exprimées en %.

Les prix sont exprimés en € hors taxes, sauf spécification contraire (TTC au stade détail).

### Bovins

#### Gros Bovins entrée abattoir (€/kg)

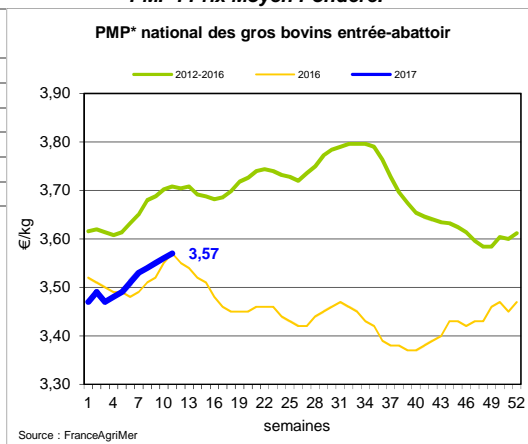
Cotation nationale (4 bassins)	s11	s11/s10	s11 2017/s11 2016	s11/moy 5 ans
Carcasse de vache "P3"	2,84	0,7%	2,9%	-6,5%
Carcasse de vache "O3"	3,17	0,0%	1,9%	-5,0%
Carcasse de vache "R3"	3,83	1,1%	1,3%	-3,6%
Carcasse de jeune bovin "R3"	3,76	-0,5%	0,3%	-2,2%
Carcasse de génisse "R3"	3,96	-0,3%	-0,5%	-3,5%
Carcasse de bœuf "R3"	3,74	2,2%	0,3%	-4,0%

#### Prix moyen européen des vaches

	s11	s11/s10	s11 2017/s11 2016
Union européenne	2,78	0,0%	-1,5%
France	3,21	0,4%	-1,4%
Allemagne	2,80	-1,5%	6,9%
Belgique	2,46	0,0%	2,3%
Italie	2,23	3,7%	-0,4%
Grèce	1,96	-0,3%	0,4%
Espagne	2,27	0,8%	-3,4%
Portugal	1,98	0,4%	2,8%
Royaume-Uni	2,81	-1,0%	-2,8%
Irlande	3,04	0,3%	-2,8%

Source : Europa

#### \* PMP : Prix Moyen Pondéré.



#### Gros Bovins maigres (€/kg Vif)

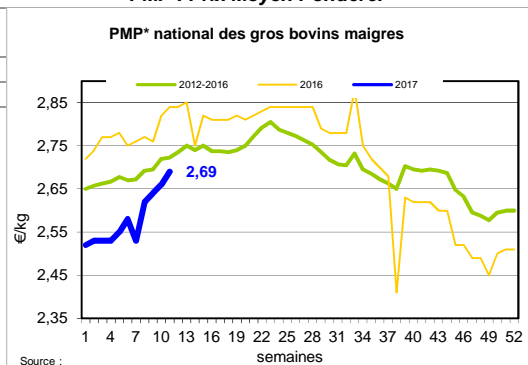
Cotation nationale (5 bassins)	s11	s11/s10	s11 2017/s11 2016	s11/moy 5 ans
Race Charolaise mâle "U" 350 kg	2,66	1,1%	2,3%	1,4%
Race Limousine mâle "U" 300 kg	2,80	0,4%	-3,1%	-1,5%

#### Prix moyen européen des bovins maigres 6-12 mois

	s11	s11/s10	s11 2017/s11 2016
Union européenne	2,41	-0,7%	0,2%
France	2,63	0,4%	0,4%
Espagne	2,50	0,1%	3,9%
Italie	2,87	0,0%	1,4%

Source : Europa

#### \* PMP : Prix Moyen Pondéré.



#### Veau de 8 Jours (€/tête)

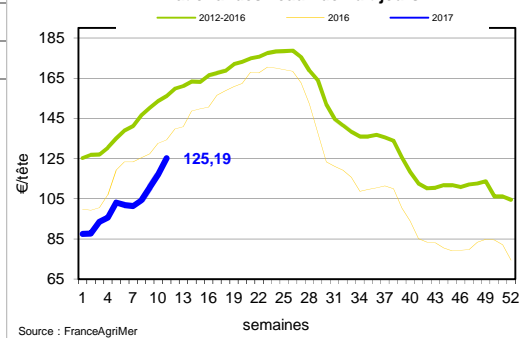
Cotation nationale (9 marchés)	s11	s11/s10	s11 2017/s11 2016	s11/moy 5 ans
Veau de conformation standard - tous croisements - mâle - 50-60 kg	255,46	2,0%	-13,1%	-2,6%
Veau de conformation standard - race laitière - mâle - 45 à 50 kg	99,68	10,4%	0,0%	23,4%

#### Prix moyen européen des veaux de type lait

	s11	s11/s10	s11 2017/s11 2016
Union européenne	91,07	3,2%	8,9%
France	79,00	12,9%	-7,1%
Allemagne	58,08	2,9%	-21,6%
Pays-Bas	76,00	2,7%	65,2%
Italie	101,82	0,0%	-8,7%
Espagne	97,50	2,6%	25,8%
Royaume-Uni	42,94	13,9%	-10,8%
Irlande	114,54	-0,8%	10,5%

Source : Europa

#### \* PMP\* national des veaux de huit jours



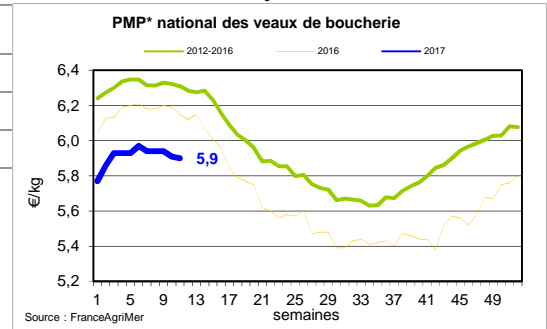
Sources : FranceAgriMer, Service Bases d'Information Economique, Réseau des Nouvelles des Marchés (DRAAF), sauf mention contraire.

## Veau de Boucherie (€/kg)

Cotation nationale (3 bassins)	s11	s11/s10	s11 2017/s11 2016	s11/moy 5 ans
Carcasse de veau élevé au pis "U" rose très clair	9,07	3,5%	0,4%	-0,3%
Carcasse de veau non élevé au pis "U" - rose très clair	7,71	-0,3%	0,8%	-3,1%
Carcasse de veau non élevé au pis "O" - rose très clair	5,81	-2,0%	-6,7%	-5,9%
<b>Prix moyen européen</b>	<b>s11</b>	<b>s11/s10</b>	<b>s11 2017/s11 2016</b>	
Union européenne	5,22	-0,1%	-3,2%	
France	6,02	-0,2%	-4,1%	
Belgique	5,79	-0,1%	-2,5%	
Pays-Bas	4,69	0,0%	-2,1%	
Italie	4,70	-0,2%	-3,7%	

Source : Europa

\* PMP : Prix Moyen Pondéré.



## Viande bovine détail GSM (€/kg)

	s11	s11/s10	s11 2017/s11 2016
Bœuf entrecôte - Type viande	21,55	1,5%	2,1%
Barquette 1-2 (le kg) *			
Steak haché 15% mat. grasse (le kg)	10,11	0,4%	0,5%
Veau escalope dans la noix (le kg)	21,13	0,3%	-1,7%

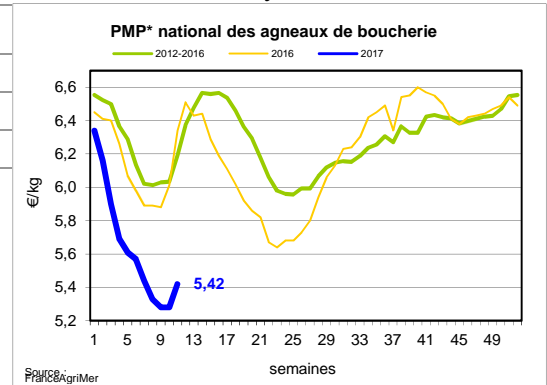
## Ovins

### Agneau de Boucherie entrée abattoir (€/kg)

Cotation nationale pondérée (2 bassins)	s11	s11/s10	s11 2017/s11 2016	s11/moy 5 ans
Carcasse d'agneau "R" - couvert 16 à 19 kg	5,92	3,0%	-8,4%	-100,0%
carcasse d'agneau "R" - ciré 16 à 19 kg	6,29	0,3%	-8,4%	-4,3%
carcasse d'agneau "O" - couvert 16 à 19 kg	4,94	3,1%	-15,7%	-14,1%
<b>Prix moyen européen</b>	<b>s11</b>	<b>s11/s10</b>	<b>s11 2017/s11 2016</b>	
Union européenne	4,58	0,9%	-14,5%	
France	5,42	2,7%	-14,5%	
Espagne	4,55	2,7%	-8,5%	
Royaume-Uni	4,50	0,4%	-18,7%	
Irlande	4,51	-0,7%	-12,4%	

Source : Europa

\* PMP : Prix Moyen Pondéré.



### Agneau détail GSM (€/kg)

	s11	s11/s10	s11 2017/s11 2016
Côte d'agneau (le kg)	18,97	0,5%	-0,3%
Gigot d'agneau raccourci (le kg)	18,26	0,9%	0,4%

Sources : FranceAgriMer, Service Bases d'Information Economique, Réseau des Nouvelles des Marchés (DRAAF), sauf mention contraire.

## Porcins

### Porc France entrée abattoir (€/kg)

Cotation nationale (5 bassins)	s11	s11/s10	s11 2017/s11 2016	s11/moy 5 ans
Carcasse classe "S"	1,59	0,0%	22,3%	-100,0%

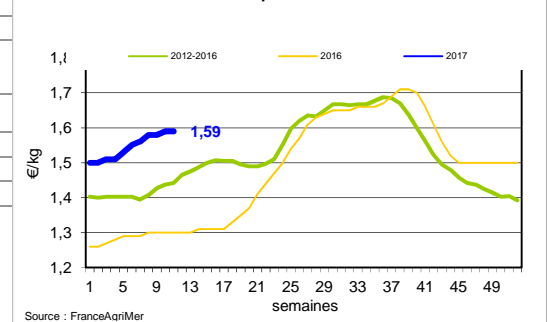
### Cotation Rungis "Découpe" (€/kg)

	s11	s11/s10	s11 2017/s11 2016	s11/moy 5 ans
Longe avec travers et palette	2,93	0,7%	5,0%	1,6%
Poitrine sans hachage extra	3,09	0,7%	13,6%	13,3%
Jambon sans mouille	2,50	0,0%	11,6%	14,0%

### Porc détail GSM (€/kg)

	s11	s11/s10	s11 2017/s11 2016
Côte de porc (le kg)	6,97	-0,7%	1,6%
Rôti filet de porc (le kg)	8,01	-2,1%	0,0%
Jambon blanc sans label	10,32	2,7%	6,1%

### Référence nationale du porc - carcasse classe S



Sources : FranceAgriMer, Service Bases d'Information Economique, Réseau des Nouvelles des Marchés (DRAAF), sauf mention contraire.

## Indices mensuels d'évolution du prix d'achat des pièces de porc pour la charcuterie

Série complète sur le site FranceAgriMer <http://www.franceagrimer.fr/fam/filiere-viandes/Viandes-blanches/Informations-economiques/Informations-de-conjoncture>

Janvier 2011 = base 100	avr.-16	mai-16	juin-16	juil.-16	août-16	sept.-16	oct.-16	nov.-16	déc.-16
1 - Carré bacon (Code 216)	105,1	109,9	120,1	122,7	122,2	123,5	121,3	113,1	113,8
2 - Poitrine lardon n°1 (Code 417)	115,1	120,1	129,1	133,4	137,6	140,7	140,9	138,0	139,4
2 bis - Poitrine cutter de coche 80/20	101,9	102,4	105,0	109,1	113,5	119,8	123,9	123,8	130,1
3 - Epaule 4D (Code 134)	98,7	102,4	107,7	114,9	113,8	118,4	118,7	113,5	111,0
4 - Gras dur (Code 340)	87,1	86,4	92,6	101,5	102,5	106,6	116,3	95,0	115,6
5 - Gorge découennée (Code 171)	95,2	96,2	102,9	112,3	120,2	140,6	158,8	168,3	158,9
6 - Trimming 80/20 porc (Code 504)	86,3	88,6	92,4	101,0	104,8	104,8	106,1	134,2	105,8
7 - Trimming 80/20 coche (Code 504)	87,7	87,0	89,4	97,0	99,9	108,2	110,0	106,9	111,3
8 - Estomac (Code 544)	117,5	116,2	117,8	125,8	127,6	113,9	118,0	120,0	115,4
9 - Chaudin (Code 541)	117,6	116,7	116,2	125,2	124,7	122,8	124,2	125,2	132,6
10 - Jambon sans mouille (Code 300)	109,4	116,3	123,8	132,3	133,4	135,5	132,3	122,8	123,4

Source : Enquête mensuelle réalisée par FranceAgriMer auprès d'un échantillon d'environ 50 entreprises volontaires représentatives du secteur

## Volailles

### Cotation Rungis "Découpe" (€/kg)

	s11	s11/s10	s11 2017/s11 2016	s11/moy 5 ans
Poulet PAC A	2,30	0,0%	2,2%	2,4%
Poulet PAC LABEL	3,90	0,0%	8,3%	11,0%
Dinde Filet	4,80	0,0%	-7,7%	-100,0%

### Volailles détail GMS (€/kg)

	s11	s11/s10	s11 2017/s11 2016
Poulet PAC standard	ND	ND	ND
Poulet PAC LABEL	5,43	-3,9%	1,9%
Escalope de dinde	11,57	-0,9%	0,2%

### Cotation nationale Lapin vif (€/kg)

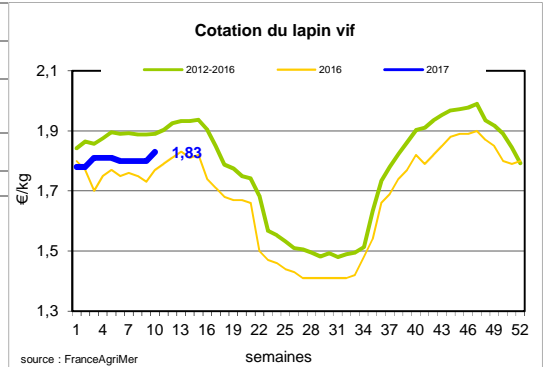
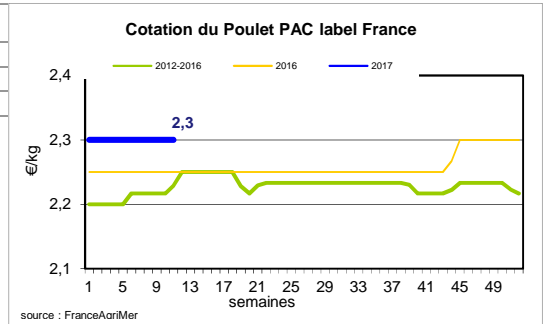
	s10/s09	s10/s09	s10 2017/s10 2016	s10/moy 5 ans
Lapin vif hors réforme départ élevage	1,83	1,7%	3,4%	-3%

### Cotation nationale Chevreau vif (€/kg)

	s11	s11/s10	s11 2017/s11 2016	s11/moy 5 ans
Chevreau vif - 8 à 11 kg départ élevage	2,72	0,00%	-15,98%	-8%

### Lapin détail GMS (€/kg)

	s11	s11/s10	s11 2017/s11 2016
Lapin entier France (le kg)	8,43	-0,9%	4,5%
Lapin cuisse France (le kg)	15,33	-0,3%	-0,3%



Sources : FranceAgriMer, Service Bases d'Information Economique, Réseau des Nouvelles des Marchés (DRAAF), sauf mention contraire.

#### Publication de FranceAgrimer

Direction de la publication : Eric ALLAIN - Direction Marchés, études et prospective - Service Bases d'information économique  
 Traitement des données et mise en ligne : Maïssara SOULÉ