

Abréviations utilisées : sn = semaine n de l'année civile considérée et sn/sn-1 = variation hebdomadaire.

Les variations hebdomadaires ou annuelles sont exprimées en %.

Les prix sont exprimés en € hors taxes, sauf spécification contraire (TTC au stade détail).

### Bovins

#### Gros Bovins entrée abattoir (€/kg)

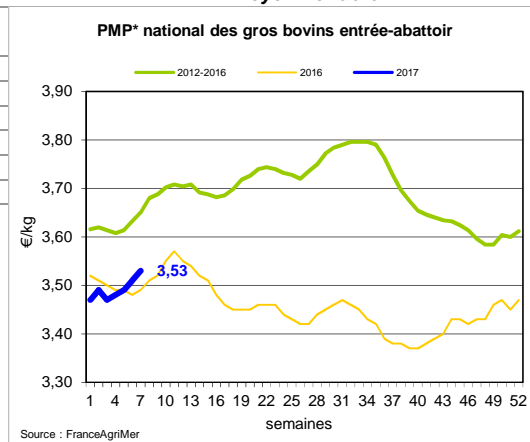
Cotation nationale (4 bassins)	s7	s7/s6	s7 2017/s7 2016	s7/moy 5 ans
Carcasse de vache "P3"	2,74	1,1%	4,2%	-7,0%
Carcasse de vache "O3"	3,10	0,3%	2,6%	-5,0%
Carcasse de vache "R3"	3,77	0,3%	0,3%	-3,7%
Carcasse de jeune bovin "R3"	3,77	0,5%	0,3%	-2,3%
Carcasse de génisse "R3"	3,93	0,0%	-0,5%	-3,3%
Carcasse de bœuf "R3"	3,69	1,1%	-0,8%	-4,7%

#### Prix moyen européen des vaches

	s7	s7/s6	s7 2017/s7 2016
Union européenne	2,74	0,2%	-1,1%
France	3,13	0,5%	-1,6%
Allemagne	2,73	0,2%	11,3%
Belgique	2,46	0,0%	2,4%
Italie	2,25	0,5%	-6,3%
Grèce	1,85	-0,9%	2,4%
Espagne	2,20	-1,0%	0,2%
Portugal	1,98	1,0%	3,4%
Royaume-Uni	2,80	0,0%	-2,5%
Irlande	2,98	-0,1%	-2,5%

Source : Europa

#### \* PMP : Prix Moyen Pondéré.



#### Gros Bovins maigres (€/kg Vif)

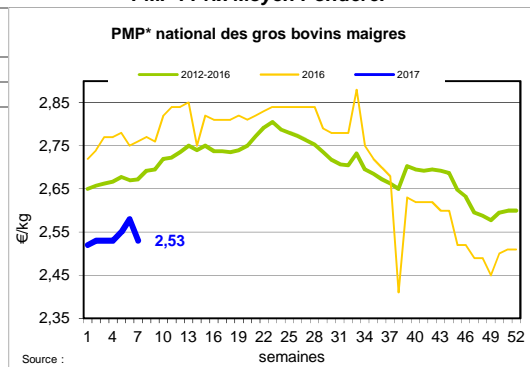
Cotation nationale (5 bassins)	s7	s7/s6	s7 2017/s7 2016	s7/moy 5 ans
Race Charolaise mâle "U" 350 kg	2,54	0,8%	-1,9%	-1,5%
Race Limousine mâle "U" 300 kg	2,73	0,4%	-4,2%	-2,4%

#### Prix moyen européen des bovins maigres 6-12 mois

	s7	s7/s6	s7 2017/s7 2016
Union européenne	2,40	1,3%	-0,3%
France	2,55	0,0%	-1,2%
Espagne	2,48	0,6%	3,7%
Italie	2,86	0,4%	1,1%

Source : Europa

#### \* PMP : Prix Moyen Pondéré.



#### Veau de 8 Jours (€/tête)

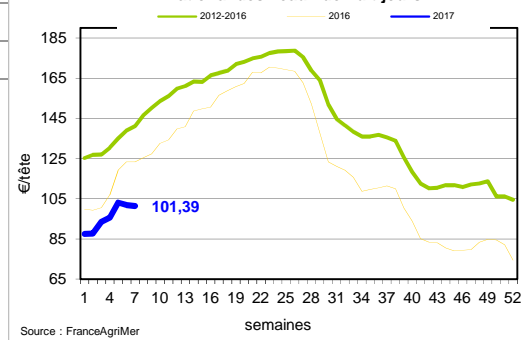
Cotation nationale (9 marchés)	s7	s7/s6	s7 2017/s7 2016	s7/moy 5 ans
Veau de conformation standard - tous croisements - mâle - 50-60 kg	249,97	-1,7%	-13,8%	-3,6%
Veau de conformation standard - race laitière - mâle - 45 à 50 kg	70,96	0,8%	0,0%	6,9%

#### Prix moyen européen des veaux de type lait

	s7	s7/s6	s7 2017/s7 2016
Union européenne	82,32	2,4%	4,8%
France	52,00	2,0%	-25,7%
Allemagne	46,75	0,0%	-35,3%
Pays-Bas	64,00	4,9%	48,8%
Italie	101,82	0,0%	-6,0%
Espagne	95,00	1,3%	26,7%
Royaume-Uni	52,76	-10,0%	-2,2%
Irlande	109,49	-3,0%	1,9%

Source : Europa

#### \* PMP\* national des veaux de huit jours



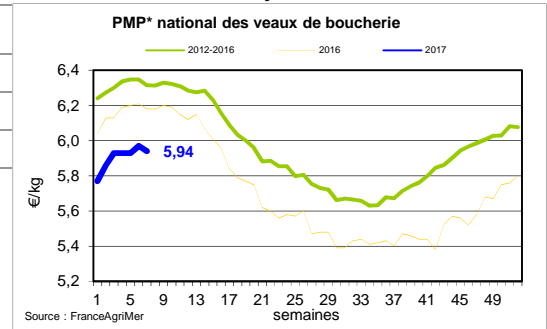
Sources : FranceAgriMer, Service Bases d'Information Economique, Réseau des Nouvelles des Marchés (DRAAF), sauf mention contraire.

## Veau de Boucherie (€/kg)

Cotation nationale (3 bassins)	s7	s7/s6	s7 2017/s7 2016	s7/moy 5 ans
Carcasse de veau élevé au pis "U" rose très clair	9,04	0,6%	2,3%	-0,8%
Carcasse de veau non élevé au pis "U" rose très clair	7,73	-0,8%	0,8%	-5,1%
Carcasse de veau non élevé au pis "O" rose très clair	6,07	1,2%	-4,6%	-2,6%
<b>Prix moyen européen</b>	<b>s7</b>	<b>s7/s6</b>	<b>s7 2017/s7 2016</b>	
Union européenne	5,30	-1,0%	-2,2%	
France	6,06	-0,5%	-3,8%	
Belgique	5,83	-0,5%	-1,6%	
Pays-Bas	4,74	-1,0%	-1,0%	
Italie	4,87	-2,6%	-1,2%	

Source : Europa

\* PMP : Prix Moyen Pondéré.



## Viande bovine détail GMS (€/kg)

	s7	s7/s6	s7 2017/s7 2016
Bœuf entrecôte - Type viande	21,45	0,5%	0,6%
Barquette 1-2 (le kg) *			
Steak haché 15% mat. grasse (le kg)	10,09	-0,6%	0,3%
Veau escalope dans la noix (le kg)	21,21	-0,3%	-1,3%

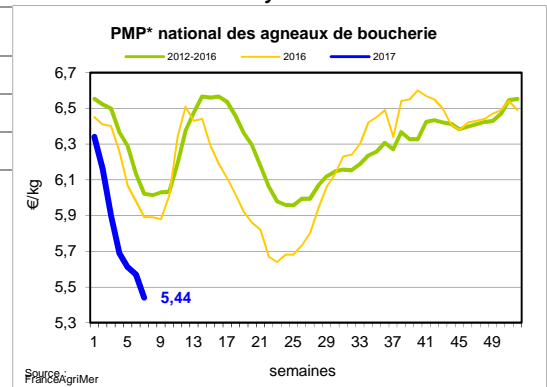
## Ovins

### Agneau de Boucherie entrée abattoir (€/kg)

Cotation nationale pondérée (2 bassins)	s7	s7/s6	s7 2017/s7 2016	s7/moy 5 ans
Carcasse d'agneau "R" - couvert 16 à 19 kg	5,82	-2,5%	-3,5%	-100,0%
carcasse d'agneau "R" - ciré 16 à 19 kg	6,21	-0,5%	-3,6%	-3,3%
carcasse d'agneau "O" - couvert 16 à 19 kg	4,96	0,0%	-10,0%	-10,3%
<b>Prix moyen européen</b>	<b>s7</b>	<b>s7/s6</b>	<b>s7 2017/s7 2016</b>	
Union européenne	4,54	0,0%	-7,6%	
France	5,44	-2,3%	-7,6%	
Espagne	4,62	-2,3%	-7,6%	
Royaume-Uni	4,46	0,5%	-17,6%	
Irlande	4,32	2,8%	-14,7%	

Source : Europa

\* PMP : Prix Moyen Pondéré.



### Agneau détail GMS (€/kg)

	s7	s7/s6	s7 2017/s7 2016
Côte d'agneau (le kg)	18,87	0,5%	0,3%
Gigot d'agneau raccourci (le kg)	18,35	-1,8%	3,3%

Sources : FranceAgriMer, Service Bases d'Information Economique, Réseau des Nouvelles des Marchés (DRAAF), sauf mention contraire.

## Porcins

### Porc France entrée abattoir (€/kg)

Cotation nationale (5 bassins)	s7	s7/s6	s7 2017/s7 2016	s7/moy 5 ans
Carcasse classe "S"	1,56	0,6%	20,9%	-100,0%

### Cotation Rungis "Découpe" (€/kg)

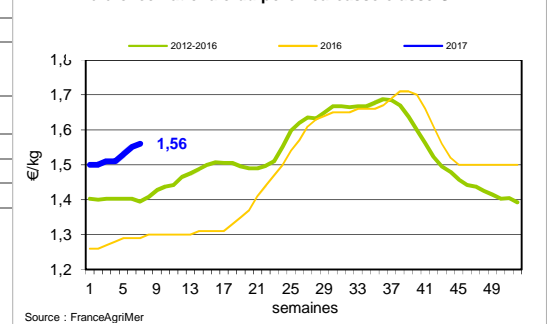
	s7	s7/s6	s7 2017/s7 2016	s7/moy 5 ans
Longe avec travers et palette	2,89	-0,1%	3,1%	1,3%
Poitrine sans hachage extra	3,05	0,9%	9,6%	12,7%
Jambon sans mouille	2,50	0,2%	11,8%	16,2%

### Porc détail GMS (€/kg)

	s7	s7/s6	s7 2017/s7 2016
Côte de porc (le kg)	7,09	-0,1%	1,0%
Rôti filet de porc (le kg)	8,09	1,6%	0,2%
Jambon blanc sans label	10,10	-3,2%	7,9%

Sources : FranceAgriMer, Service Bases d'Information Economique, Réseau des Nouvelles des Marchés (DRAAF), sauf mention contraire.

### Référence nationale du porc - carcasse classe S



## Indices mensuels d'évolution du prix d'achat des pièces de porc pour la charcuterie

Série complète sur le site FranceAgriMer <http://www.franceagrimer.fr/fam/filiere-viandes/Viandes-blanches/Informations-economiques/Informations-de-conjoncture>

Janvier 2011 = base 100	avr.-16	mai-16	juin-16	juil.-16	août-16	sept.-16	oct.-16	nov.-16	déc.-16
1 - Carré bacon (Code 216)	105,1	109,9	120,1	122,7	122,2	123,5	121,3	113,1	113,8
2 - Poitrine lardon n°1 (Code 417)	115,1	120,1	129,1	133,4	137,6	140,7	140,9	138,0	139,4
2 bis - Poitrine cutter de coche 80/20	101,9	102,4	105,0	109,1	113,5	119,8	123,9	123,8	130,1
3 - Epaule 4D (Code 134)	98,7	102,4	107,7	114,9	113,8	118,4	118,7	113,5	111,0
4 - Gras dur (Code 340)	87,1	86,4	92,6	101,5	102,5	106,6	116,3	95,0	115,6
5 - Gorge découennée (Code 171)	95,2	96,2	102,9	112,3	120,2	140,6	158,8	168,3	158,9
6 - Trimming 80/20 porc (Code 504)	86,3	88,6	92,4	101,0	104,8	104,8	106,1	134,2	105,8
7 - Trimming 80/20 coche (Code 504)	87,7	87,0	89,4	97,0	99,9	108,2	110,0	106,9	111,3
8 - Estomac (Code 544)	117,5	116,2	117,8	125,8	127,6	113,9	118,0	120,0	115,4
9 - Chaudin (Code 541)	117,6	116,7	116,2	125,2	124,7	122,8	124,2	125,2	132,6
10 - Jambon sans mouille (Code 300)	109,4	116,3	123,8	132,3	133,4	135,5	132,3	122,8	123,4

Source : Enquête mensuelle réalisée par FranceAgriMer auprès d'un échantillon d'environ 50 entreprises volontaires représentatives du secteur

## Volailles

### Cotation Rungis "Découpe" (€/kg)

	s7	s7/s6	s7 2017/s7 2016	s7/moy 5 ans
Poulet PAC A	2,30	0,0%	2,2%	2,8%
Poulet PAC LABEL	3,90	0,0%	8,3%	12,2%
Dinde Filet	4,80	0,0%	-7,7%	-100,0%

### Volailles détail GMS (€/kg)

	s7	s7/s6	s7 2017/s7 2016
Poulet PAC standard	ND	ND	ND
Poulet PAC LABEL	5,48	-2,5%	-2,7%
Escalope de dinde	11,70	0,1%	-1,3%

### Cotation nationale Lapin vif (€/kg)

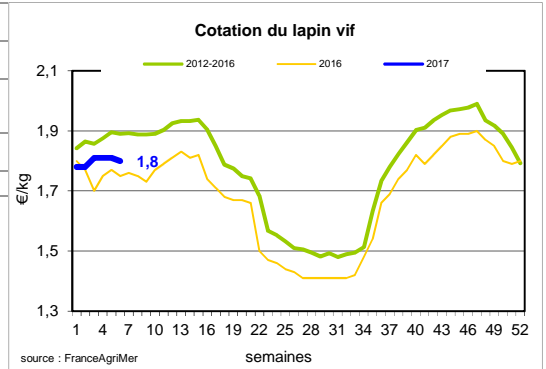
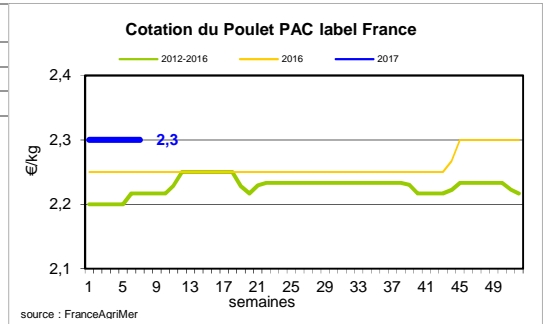
	s7/s6	s7/s6	s7 2017/s7 2016	s6/moy 5 ans
Lapin vif hors réforme départ élevage	1,80	-0,6%	2,9%	-5%

### Cotation nationale Chevreau vif (€/kg)

	s7	s7/s6	s7 2017/s7 2016	s7/moy 5 ans
Chevreau vif - 8 à 11 kg départ élevage	2,72	-3,55%	-9,44%	-3%

### Lapin détail GMS (€/kg)

	s7	s7/s6	s7 2017/s7 2016
Lapin entier France (le kg)	8,32	-1,0%	-2,5%
Lapin cuisse France (le kg)	15,52	1,1%	0,3%



Sources : FranceAgriMer, Service Bases d'Information Economique, Réseau des Nouvelles des Marchés (DRAAF), sauf mention contraire.

#### Publication de FranceAgrimer

Direction de la publication : Eric ALLAIN - Direction Marchés, études et prospective - Service Bases d'information économique  
 Traitement des données et mise en ligne : Maïssara SOULÉ