

Abréviations utilisées : sn = semaine n de l'année civile considérée et sn/sn-1 = variation hebdomadaire.

Les variations hebdomadaires ou annuelles sont exprimées en %.

Les prix sont exprimés en € hors taxes, sauf spécification contraire (TTC au stade détail).

Bovins

Gros Bovins entrée abattoir (€/kg)

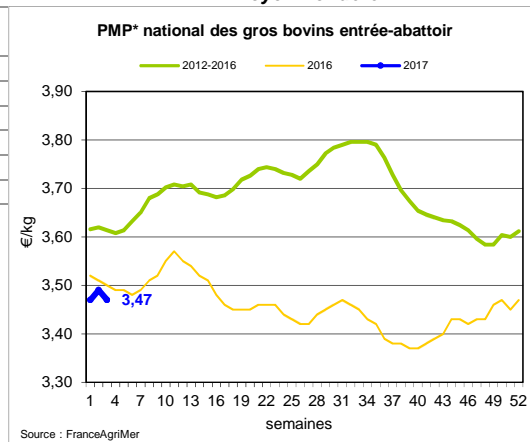
Cotation nationale (4 bassins)	s3	s3/s2	s3 2017/s3 2016	s3/moy 5 ans
Carcasse de vache "P3"	2,67	0,8%	2,7%	-6,6%
Carcasse de vache "O3"	3,02	-0,3%	0,7%	-5,4%
Carcasse de vache "R3"	3,74	0,0%	-1,3%	-4,2%
Carcasse de jeune bovin "R3"	3,74	-0,5%	-0,8%	-2,9%
Carcasse de génisse "R3"	3,91	0,0%	-1,5%	-3,4%
Carcasse de bœuf "R3"	3,58	-1,4%	-3,2%	-6,9%

Prix moyen européen des vaches

	s3	s3/s2	s3 2017/s3 2016
Union européenne	2,69	-0,4%	0,5%
France	3,08	-0,7%	0,1%
Allemagne	2,71	-1,0%	11,3%
Belgique	2,44	0,8%	3,0%
Italie	2,25	2,8%	-4,1%
Grèce	2,08	0,0%	-12,8%
Espagne	2,14	-2,1%	5,8%
Portugal	1,99	0,4%	2,0%
Royaume-Uni	2,71	-1,2%	2,4%
Irlande	2,97	0,1%	2,4%

Source : Europa

* PMP : Prix Moyen Pondéré.



Gros Bovins maigres (€/kg Vif)

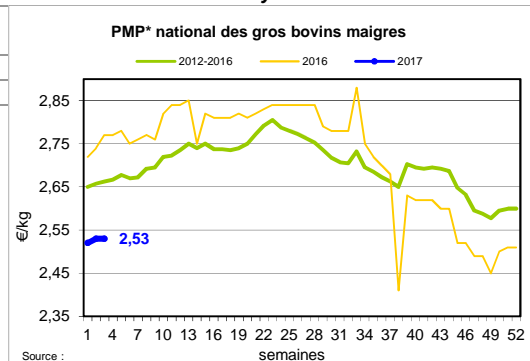
Cotation nationale (5 bassins)	s3	s3/s2	s3 2017/s3 2016	s3/moy 5 ans
Race Charolaise mâle "U" 350 kg	2,46	0,0%	-4,3%	-2,8%
Race Limousine mâle "U" 300 kg	2,70	0,0%	-5,3%	-2,9%

Prix moyen européen des bovins maigres 6-12 mois

	s3	s3/s2	s3 2017/s3 2016
Union européenne	2,32	2,2%	-1,4%
France	2,51	0,0%	-2,0%
Espagne	2,21	0,0%	-5,5%
Italie	2,84	3,3%	1,1%

Source : Europa

* PMP : Prix Moyen Pondéré.



Veau de 8 Jours (€/tête)

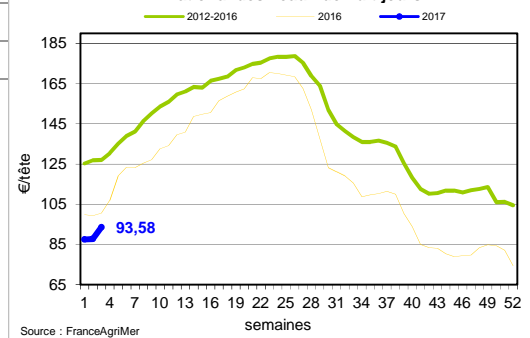
Cotation nationale (9 marchés)	s3	s3/s2	s3 2017/s3 2016	s3/moy 5 ans
Veau de conformation standard - tous croisements - mâle - 50-60 kg	255,69	3,6%	-6,6%	1,8%
Veau de conformation standard - race laitière - mâle - 45 à 50 kg	61,11	5,6%	0,0%	10,0%

Prix moyen européen des veaux de type lait

	s3	s3/s2	s3 2017/s3 2016
Union européenne	76,99	0,9%	0,2%
France	44,00	4,8%	-18,5%
Allemagne	46,75	0,0%	-28,6%
Pays-Bas	56,00	0,0%	36,6%
Italie	101,82	-0,9%	-7,5%
Espagne	93,75	5,6%	19,0%
Royaume-Uni	43,84	-2,8%	-18,6%
Irlande	121,44	-9,5%	-18,6%

Source : Europa

* PMP* national des veaux de huit jours



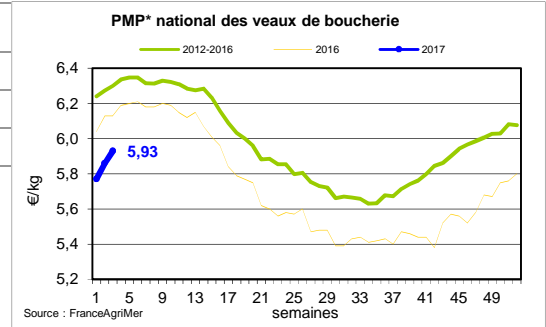
Sources : FranceAgriMer, Service Bases d'Information Economique, Réseau des Nouvelles des Marchés (DRAAF), sauf mention contraire.

Veau de Boucherie (€/kg)

Cotation nationale (3 bassins)	s3	s3/s2	s3 2017/s3 2016	s3/moy 5 ans
Carcasse de veau élevé au pis "U" rose très clair	9,05	-2,8%	-2,9%	0,4%
Carcasse de veau non élevé au pis "U" rose très clair	7,68	0,8%	-0,5%	-3,7%
Carcasse de veau non élevé au pis "O" rose très clair	6,21	1,1%	-1,1%	0,5%
Prix moyen européen				
Union européenne	5,44	0,1%	-1,0%	
France	6,05	1,2%	-3,2%	
Belgique	5,98	0,0%	-0,6%	
Pays-Bas	4,98	0,0%	2,0%	
Italie	5,19	-1,3%	-0,6%	

Source : Europa

* PMP : Prix Moyen Pondéré.



Viande bovine détail GMS (€/kg)

	s3	s3/s2	s3 2017/s3 2016
Bœuf entrecôte - Type viande	21,17	0,5%	-0,6%
Barquette 1-2 (le kg) *			
Steak haché 15% mat. grasse (le kg)	10,15	0,0%	-0,6%
Veau escalope dans la noix (le kg)	21,47	0,5%	-0,5%

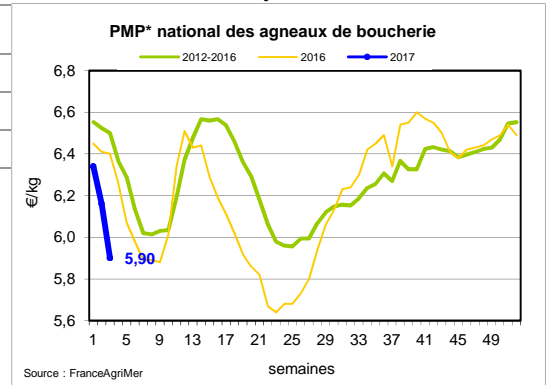
Ovins

Agneau de Boucherie entrée abattoir (€/kg)

Cotation nationale pondérée (2 bassins)	s3	s3/s2	s3 2017/s3 2016	s3/moy 5 ans
Carcasse d'agneau "R" - couvert 16 à 19 kg	6,16	-3,1%	-4,0%	-100,0%
carcasse d'agneau "R" - ciré 16 à 19 kg	6,31	-2,8%	-5,5%	-4,6%
carcasse d'agneau "O" - couvert 16 à 19 kg	5,39	-5,8%	-13,3%	-11,2%
Prix moyen européen				
Union européenne	4,55	-1,8%	-7,8%	
France	5,90	-4,2%	-7,8%	
Espagne	4,88	-4,2%	-1,7%	
Royaume-Uni	4,34	-0,9%	-15,6%	
Irlande	4,22	-1,7%	-13,2%	

Source : Europa

* PMP : Prix Moyen Pondéré.



Agneau détail GMS (€/kg)

	s3	s3/s2	s3 2017/s3 2016
Côte d'agneau (le kg)	19,45	-1,4%	-1,5%
Gigot d'agneau raccourci (le kg)	18,60	-0,2%	3,7%

Sources : FranceAgriMer, Service Bases d'Information Economique, Réseau des Nouvelles des Marchés (DRAAF), sauf mention contraire.

Porcins

Porc France entrée abattoir (€/kg)

Cotation nationale (5 bassins)	s3	s3/s2	s3 2017/s3 2016	s3/moy 5 ans
Carcasse classe "S"	1,51	0,7%	18,9%	-100,0%

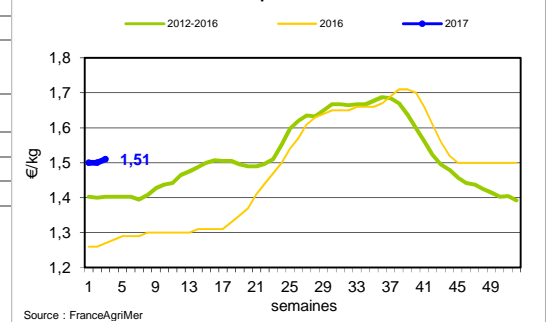
Cotation Rungis "Découpe" (€/kg)

	s3	s3/s2	s3 2017/s3 2016	s3/moy 5 ans
Longe avec travers et palette	2,92	0,3%	3,5%	0,3%
Poitrine sans hachage extra	3,03	0,2%	10,4%	10,8%
Jambon sans mouille	2,45	0,4%	8,9%	12,4%

Porc détail GMS (€/kg)

	s3	s3/s2	s3 2017/s3 2016
Côte de porc (le kg)	7,05	0,4%	1,7%
Rôti filet de porc (le kg)	8,25	7,3%	0,5%
Jambon blanc sans label	10,41	1,0%	0,0%

Référence nationale du porc - carcasse classe S



Sources : FranceAgriMer, Service Bases d'Information Economique, Réseau des Nouvelles des Marchés (DRAAF), sauf mention contraire.

Indices mensuels d'évolution du prix d'achat des pièces de porc pour la charcuterie

Série complète sur le site FranceAgriMer <http://www.franceagrimer.fr/fam/filiere-viandes/Viandes-blanches/Informations-economiques/Informations-de-conjoncture>

Janvier 2011 = base 100	févr.-16	mars-16	avr.-16	mai-16	juin-16	juil.-16	août-16	sept.-16	oct.-16
1 - Carré bacon (Code 216)	106,2	104,7	105,1	109,9	120,1	122,7	122,2	123,5	121,3
2 - Poitrine lardon n°1 (Code 417)	107,6	111,5	115,1	120,1	129,1	133,4	137,6	140,7	140,9
2 bis - Poitrine cutter de coche 80/20	99,9	100,6	101,9	102,4	105,0	109,1	113,5	119,8	123,9
3 - Epaule 4D (Code 134)	96,2	98,4	98,7	102,4	107,7	114,9	113,8	118,4	118,7
4 - Gras dur (Code 340)	87,5	86,6	87,1	86,4	92,6	101,5	102,5	106,6	116,3
5 - Gorge découennée (Code 171)	97,3	95,4	95,2	96,2	102,9	112,3	120,2	140,6	158,8
6 - Trimming 80/20 porc (Code 504)	86,7	0,0	86,3	88,6	92,4	101,0	104,8	104,8	106,1
7 - Trimming 80/20 coche (Code 504)	88,0	0,0	87,7	87,0	89,4	97,0	99,9	108,2	110,0
8 - Estomac (Code 544)	116,8	0,0	117,5	116,2	117,8	125,8	127,6	113,9	118,0
9 - Chaudin (Code 541)	116,7	0,0	117,6	116,7	116,2	125,2	124,7	122,8	124,2
10 - Jambon sans mouille (Code 300)	108,6	0,0	109,4	116,3	123,8	132,3	133,4	135,5	132,3

Source : Enquête mensuelle réalisée par FranceAgriMer auprès d'un échantillon d'environ 50 entreprises volontaires représentatives du secteur

Volailles

Cotation Rungis "Découpe" (€/kg)

	s3	s3/s2	s3 2017/s3 2016	s3/moy 5 ans
Poulet PAC A	2,30	0,0%	2,2%	3,4%
Poulet PAC LABEL	3,90	0,0%	8,3%	10,6%
Dinde Filet	4,80	0,0%	-7,7%	-100,0%

Volailles détail GMS (€/kg)

	s3	s3/s2	s3 2017/s3 2016
Poulet PAC standard	ND	ND	ND
Poulet PAC LABEL	5,63	0,4%	1,1%
Escalope de dinde	11,63	-1,3%	1,2%

Cotation nationale Lapin vif (€/kg)

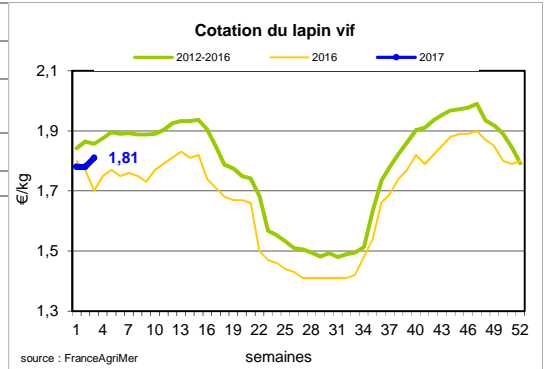
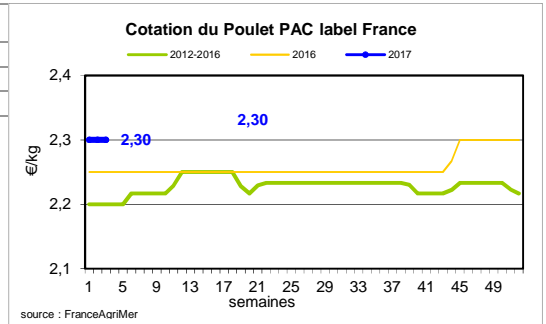
	s3/s2	s3/s2	s3 2017/s3 2016	s2/moy 5 ans
Lapin vif hors réforme départ élevage	1,78	0,0%	0,6%	-5%

Cotation nationale Chevreau vif (€/kg)

	s3	s3/s2	s3 2017/s3 2016	s3/moy 5 ans
Chevreau vif - 8 à 11 kg départ élevage	3,00	-6,25%	0,00%	0%

Lapin détail GMS (€/kg)

	s3	s3/s2	s3 2017/s3 2016
Lapin entier France (le kg)	8,63	7,7%	5,4%
Lapin cuisse France (le kg)	15,22	-1,4%	-1,5%



Sources : FranceAgriMer, Service Bases d'Information Economique, Réseau des Nouvelles des Marchés (DRAAF), sauf mention contraire.

Publication de FranceAgrimer

Direction de la publication : Eric ALLAIN - Direction Marchés, études et prospective - Service Bases d'information économique
 Traitement des données et mise en ligne : Maïssara SOULÉ