

Abréviations utilisées : sn = semaine n de l'année civile considérée et sn/sn-1 = variation hebdomadaire.
Les variations hebdomadaires ou annuelles sont exprimées en %.
Les prix sont exprimés en € hors taxes, sauf spécification contraire (TTC au stade détail).

Bovins

Gros Bovins entrée abattoir (€/kg)

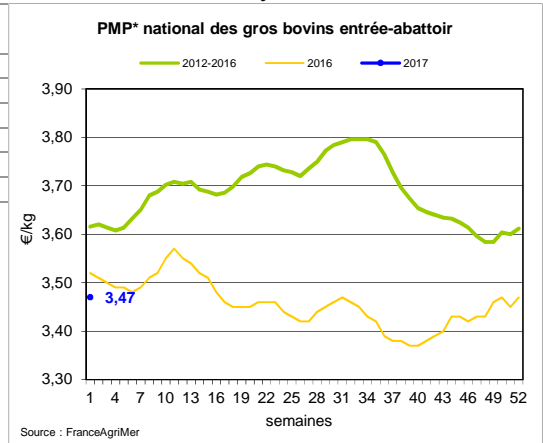
Cotation nationale (4 bassins)	s1	s1/s52	s1 2017/s1 2016	s1/moy 5 ans
Carcasse de vache "P3"	2,63	0,8%	0,4%	-7,5%
Carcasse de vache "O3"	3,00	-0,3%	0,0%	-5,7%
Carcasse de vache "R3"	3,74	0,3%	-2,1%	-4,2%
Carcasse de jeune bovin "R3"	3,75	-0,3%	-0,8%	-3,2%
Carcasse de génisse "R3"	3,92	0,5%	-2,2%	-3,1%
Carcasse de bœuf "R3"	3,59	0,3%	-3,5%	-6,5%

Prix moyen européen des vaches

	s1	s1/s52	s1 2017/s1 2016
Union européenne	2,67	0,6%	1,8%
France	3,06	0,4%	1,4%
Allemagne	2,66	1,8%	14,7%
Belgique	2,43	0,2%	2,4%
Italie	2,25	-0,7%	-6,7%
Grèce	1,98	7,6%	-4,7%
Espagne	2,09	-0,2%	10,1%
Portugal	1,98	-0,6%	2,5%
Royaume-Uni	2,73	0,8%	5,2%
Irlande	2,94	-0,7%	5,2%

Source : Europa

* PMP : Prix Moyen Pondéré.



Gros Bovins maigres (€/kg Vif)

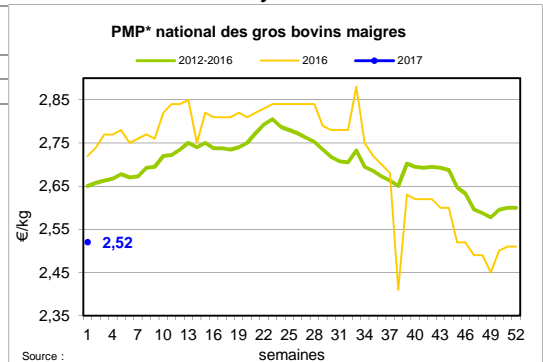
Cotation nationale (5 bassins)	s1	s1/s52	s1 2017/s1 2016	s1/moy 5 ans
Race Charolaise mâle "U" 350 kg	2,44	0,8%	-3,9%	-2,6%
Race Limousine mâle "U" 300 kg	2,69	0,0%	-4,9%	-2,7%

Prix moyen européen des bovins maigres 6-12 mois

	s1	s1/s52	s1 2017/s1 2016
Union européenne	2,33	1,9%	-3,0%
France	2,49	1,6%	-2,4%
Espagne	2,21	0,0%	-4,6%
Italie	2,75	0,4%	-5,2%

Source : Europa

* PMP : Prix Moyen Pondéré.



Veau de 8 Jours (€/tête)

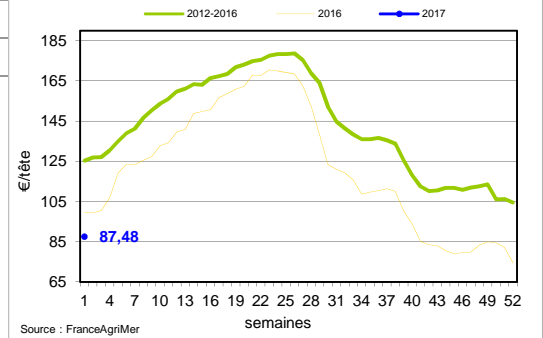
Cotation nationale (9 marchés)	s1	s1/s52	s1 2017/s1 2016	s1/moy 5 ans
Veau de conformation standard - tous croisements - mâle - 50-60 kg	246,89	56,8%	-11,4%	-0,9%
Veau de conformation standard - race laitière - mâle - 45 à 50 kg	56,91	6,7%	-100,0%	7,4%

Prix moyen européen des veaux de type lait

	s1	s1/s52	s1 2017/s1 2016
Union européenne	79,74	1,8%	0,3%
France	42,00	7,7%	-22,2%
Allemagne	46,75	-38,3%	-33,4%
Pays-Bas	58,00	0,0%	5,5%
Italie	102,72	-2,1%	-7,7%
Espagne	85,00	1,5%	13,3%
Royaume-Uni	57,99	1,4%	-6,5%
Irlande	115,02	0,0%	-17,1%

Source : Europa

* PMP* national des veaux de huit jours

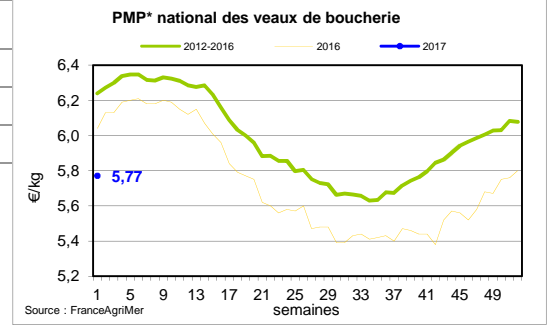


Veau de Boucherie (€/kg)

Cotation nationale (3 bassins)	s1	s1/s52	s1 2017/s1 2016	s1/moy 5 ans
Carcasse de veau élevé au pis "U" rose très clair	9,03	-2,0%	-3,7%	0,0%
Carcasse de veau non élevé au pis "U" - rose très clair	7,68	0,1%	0,9%	-3,1%
Carcasse de veau non élevé au pis "O" - rose très clair	5,98	1,7%	-3,1%	-2,1%
Prix moyen européen	s1	s1/s52	s1 2017/s1 2016	
Union européenne	5,41	-0,8%	-0,6%	
France	5,88	-0,5%	-4,5%	
Belgique	5,99	0,0%	-0,4%	
Pays-Bas	4,98	0,0%	2,0%	
Italie	5,24	-2,2%	4,0%	

Source : Europa

* PMP : Prix Moyen Pondéré.



Viande bovine détail GMS (€/kg)

	s1	s1/s52	s1 2017/s1 2016
Bœuf entrecôte - Type viande	21,52	2,7%	3,6%
Barquette 1-2 (le kg) *			
Steak haché 15% mat. grasse (le kg)	10,11	0,7%	-0,6%
Veau escalope dans la noix (le kg)	21,55	1,2%	0,2%

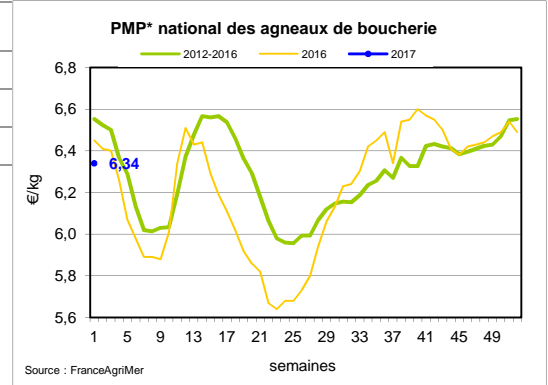
Ovins

Agneau de Boucherie entrée abattoir (€/kg)

Cotation nationale pondérée (2 bassins)	s1	s1/s52	s1 2017/s1 2016	s1/moy 5 ans
Carcasse d'agneau "R" - couvert 16 à 19 kg	6,51	-2,4%	0,3%	-100,0%
carcasse d'agneau "R" - ciré 16 à 19 kg	6,52	-1,7%	-2,5%	-1,9%
carcasse d'agneau "O" - couvert 16 à 19 kg	5,98	-3,4%	-5,4%	-3,2%
Prix moyen européen	s1	s1/s52	s1 2017/s1 2016	
Union européenne	4,72	-1,1%	-1,1%	
France	6,34	-2,3%	-1,7%	
Espagne	5,18	-6,6%	3,7%	
Royaume-Uni	4,51	-0,5%	-11,4%	
Irlande	4,30	0,0%	-6,6%	

Source : Europa

* PMP : Prix Moyen Pondéré.



Agneau détail GMS (€/kg)

	s1	s1/s52	s1 2017/s1 2016
Côte d'agneau (le kg)	19,41	0,5%	1,6%
Gigot d'agneau raccourci (le kg)	18,45	1,2%	3,7%

Sources : FranceAgriMer, Service Bases d'Information Economique, Réseau des Nouvelles des Marchés (DRAAF), sauf mention contraire.

Porcins

Porc France entrée abattoir (€/kg)

Cotation nationale (5 bassins)	s1	s1/s52	s1 2017/s1 2016	s1/moy 5 ans
Carcasse classe "S"	1,50	0,0%	19,0%	-100,0%

Cotation Rungis "Découpe" (€/kg)

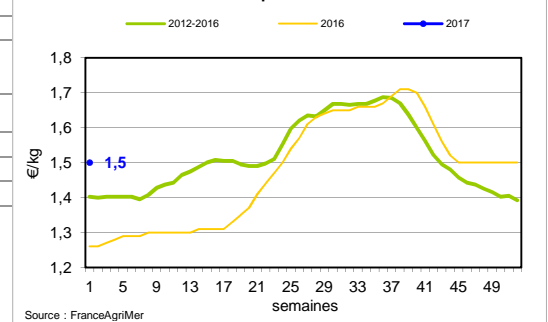
	s1	s1/s52	s1 2017/s1 2016	s1/moy 5 ans
Longe avec travers et palette	2,95	0,0%	5,4%	2,1%
Poitrine sans hachage extra	3,03	1,3%	11,4%	11,3%
Jambon sans mouille	2,44	-0,4%	8,9%	12,0%

Porc détail GMS (€/kg)

	s1	s1/s52	s1 2017/s1 2016
Côte de porc (le kg)	7,03	-1,0%	0,7%
Rôti filet de porc (le kg)	7,39	-6,6%	-1,6%
Jambon blanc sans label	10,18	-2,2%	6,2%

Sources : FranceAgriMer, Service Bases d'Information Economique, Réseau des Nouvelles des Marchés (DRAAF), sauf mention contraire.

Référence nationale du porc - carcasse classe S



Indices mensuels d'évolution du prix d'achat des pièces de porc pour la charcuterie

Série complète sur le site FranceAgriMer <http://www.franceagrimer.fr/fam/filiere-viandes/Viandes-blanches/Informations-economiques/Informations-de-conjoncture>

Janvier 2011 = base 100	févr.-16	mars-16	avr.-16	mai-16	juin-16	juil.-16	août-16	sept.-16	oct.-16
1 - Carré bacon (Code 216)	106,2	104,7	105,1	109,9	120,1	122,7	122,2	123,5	121,3
2 - Poitrine lardon n°1 (Code 417)	107,6	111,5	115,1	120,1	129,1	133,4	137,6	140,7	140,9
2 bis - Poitrine cutter de coche 80/20	99,9	100,6	101,9	102,4	105,0	109,1	113,5	119,8	123,9
3 - Epaule 4D (Code 134)	96,2	98,4	98,7	102,4	107,7	114,9	113,8	118,4	118,7
4 - Gras dur (Code 340)	87,5	86,6	87,1	86,4	92,6	101,5	102,5	106,6	116,3
5 - Gorge découennée (Code 171)	97,3	95,4	95,2	96,2	102,9	112,3	120,2	140,6	158,8
6 - Trimming 80/20 porc (Code 504)	86,7	84,6	86,3	88,6	92,4	101,0	104,8	104,8	106,1
7 - Trimming 80/20 coche (Code 504)	88,0	89,7	87,7	87,0	89,4	97,0	99,9	108,2	110,0
8 - Estomac (Code 544)	116,8	116,0	117,5	116,2	117,8	125,8	127,6	113,9	118,0
9 - Chaudin (Code 541)	116,7	117,6	117,6	116,7	116,2	125,2	124,7	122,8	124,2
10 - Jambon sans mouille (Code 300)	108,6	107,7	109,4	116,3	123,8	132,3	133,4	135,5	132,3

Source : Enquête mensuelle réalisée par FranceAgriMer auprès d'un échantillon d'environ 50 entreprises volontaires représentatives du secteur

Volailles

Cotation Rungis "Découpe" (€/kg)

	s1	s1/s52	s1 2017/s1 2016	s1/moy 5 ans
Poulet PAC A	2,30	0,0%	2,2%	3,4%
Poulet PAC LABEL	3,90	0,0%	8,3%	10,6%
Dinde Filet	4,80	0,0%	-7,7%	-100,0%

Volailles détail GMS (€/kg)

	s1	s1/s52	s1 2017/s1 2016
Poulet PAC standard	ND	ND	ND
Poulet PAC LABEL	5,56	-1,8%	-0,9%
Escalope de dinde	11,79	1,1%	1,0%

Cotation nationale Lapin vif (€/kg)

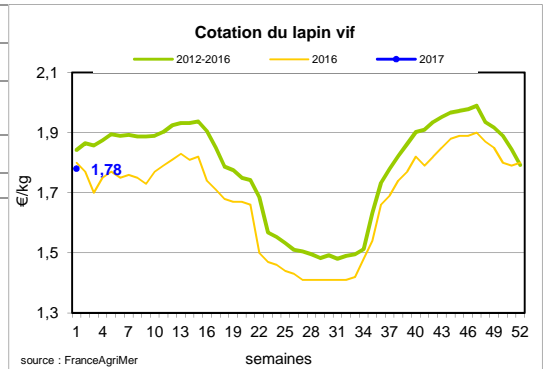
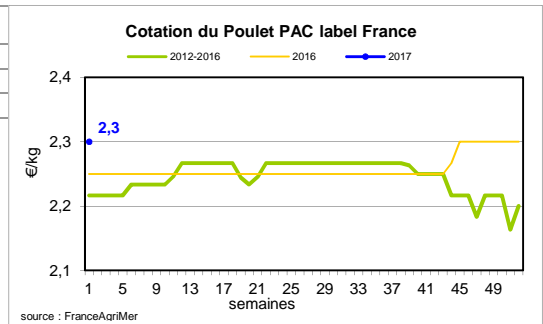
	s1/s52	s1/s52	s1 2017/s1 2016	s52/moy 5 ans
Lapin vif hors réforme départ élevage	1,78	-0,6%	-1,1%	-3%

Cotation nationale Chevreau vif (€/kg)

	s1	s1/s52	s1 2017/s1 2016	s1/moy 5 ans
Chevreau vif - 8 à 11 kg départ élevage	3,40	-16,05%	6,25%	4%

Lapin détail GMS (€/kg)

	s1	s1/s52	s1 2017/s1 2016
Lapin entier France (le kg)	7,65	-11,7%	-4,3%
Lapin cuisse France (le kg)	15,69	0,5%	1,6%



Sources : FranceAgriMer, Service Bases d'Information Economique, Réseau des Nouvelles des Marchés (DRAAF), sauf mention contraire.

Publication de FranceAgrimer

Direction de la publication : Eric ALLAIN - Direction Marchés, études et prospective - Service Bases d'information économique
 Traitement des données et mise en ligne : Maïssara SOULÉ