

Abréviations utilisées : sn = semaine n de l'année civile considérée et sn/sn-1 = variation hebdomadaire.

Les variations hebdomadaires ou annuelles sont exprimées en %.

Les prix sont exprimés en € hors taxes, sauf spécification contraire (TTC au stade détail).

Bovins

Gros Bovins entrée abattoir (€/kg)

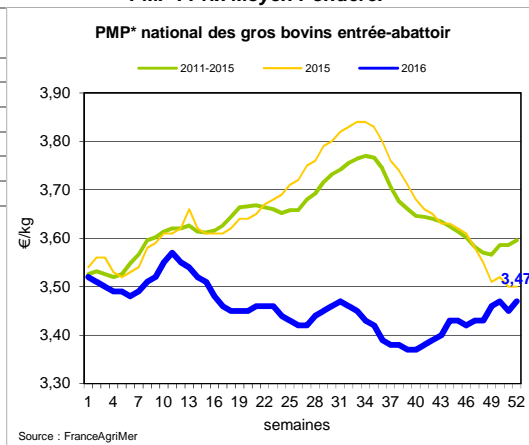
Cotation nationale (4 bassins)	s52	s52/s51	s52 2016/s52 2015	s52/moy 5 ans
Carcasse de vache "P3"	2,61	1,2%	2,4%	-6,9%
Carcasse de vache "O3"	3,01	0,3%	0,7%	-5,2%
Carcasse de vache "R3"	3,73	0,3%	-2,4%	-4,3%
Carcasse de jeune bovin "R3"	3,76	0,5%	-0,8%	-2,7%
Carcasse de génisse "R3"	3,90	1,8%	-1,8%	-3,0%
Carcasse de bœuf "R3"	3,58	0,3%	-4,0%	-6,1%

Prix moyen européen des vaches

	s52	s52/s51	s52 2016/s52 2015
Union européenne	2,65	0,5%	-1,0%
France	3,05	0,6%	-0,7%
Allemagne	2,61	1,9%	1,3%
Belgique	2,43	0,0%	-2,2%
Italie	2,27	1,2%	7,8%
Grèce	1,84	16,4%	-5,0%
Espagne	2,09	-3,2%	-8,1%
Portugal	1,99	-0,5%	-2,2%
Royaume-Uni	2,70	-0,4%	-3,3%
Irlande	2,96	3,1%	-3,3%

Source : Europa

* PMP : Prix Moyen Pondéré.



Gros Bovins maigres (€/kg Vif)

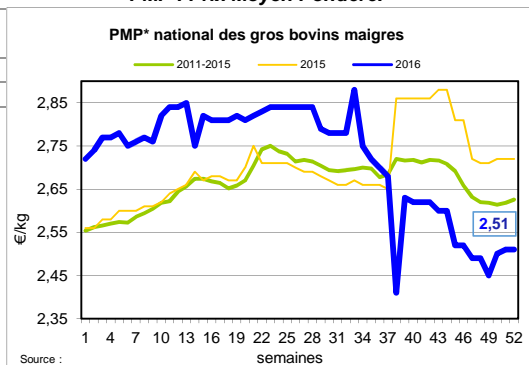
Cotation nationale (5 bassins)	s52	s52/s51	s52 2016/s52 2015	s52/moy 5 ans
Race Charolaise mâle "U" 350 kg	2,42	0,0%	-3,6%	-3,1%
Race Limousine mâle "U" 300 kg	2,69	0,0%	-4,9%	-2,7%

Prix moyen européen des bovins maigres 6-12 mois

	s52	s52/s51	s52 2016/s51 2015
Union européenne	2,29	1,7%	-3,9%
France	2,45	-0,8%	-3,5%
Espagne	2,21	-5,7%	-4,5%
Italie	2,74	0,0%	-5,5%

Source : Europa

* PMP : Prix Moyen Pondéré.



Veau de 8 Jours (€/tête)

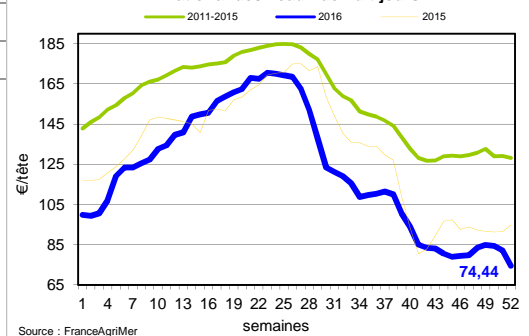
Cotation nationale (9 marchés)	s52	s52/s51	s52 2016/s52 2015	s52/moy 5 ans
Veau de conformation standard - tous croisements - mâle - 50-60 kg	157,50	-31,0%	-43,1%	-39,2%
Veau de conformation standard - race laitière - mâle - 45 à 50 kg	53,34	-5,2%	-11,5%	-19,7%

Prix moyen européen des veaux de type lait

	s52	s52/s51	s52 2016/s52 2015
Union européenne	78,34	-0,5%	0,8%
France	39,00	-7,1%	-18,8%
Allemagne	75,79	0,6%	4,5%
Pays-Bas	58,00	0,0%	5,5%
Italie	104,94	0,0%	-5,7%
Espagne	83,75	0,0%	17,5%
Royaume-Uni	57,19	6,4%	13,5%
Irlande	115,02	0,0%	-14,8%

Source : Europa

* PMP* national des veaux de huit jours



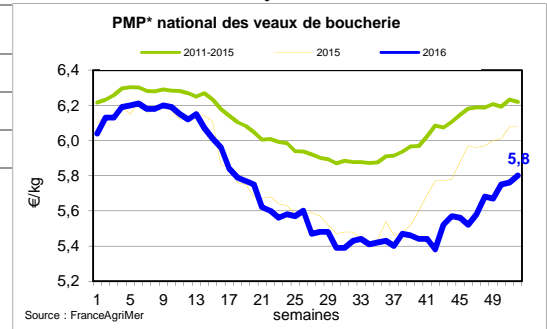
Veau de Boucherie (€/kg)

Cotation nationale (3 bassins)	s52	s52/s51	s52 2016/s52 2015	s52/moy 5 ans
Carcasse de veau élevé au pis "U" rose très clair	9,21	0,2%	1,1%	7,0%
Carcasse de veau non élevé au pis "U" - rose très clair	7,67	0,4%	-0,1%	-1,3%
Carcasse de veau non élevé au pis "O" - rose très clair	5,88	0,7%	-3,4%	-3,1%

Prix moyen européen	s52	s52/s51	s52 2016/s52 2015
Union européenne	5,45	0,5%	-0,7%
France	5,91	0,7%	-4,7%
Belgique	5,99	0,0%	-0,3%
Pays-Bas	4,98	0,0%	1,0%
Italie	5,36	1,5%	5,7%

Source : Europa

* PMP : Prix Moyen Pondéré.



Viande bovine détail GMS (€/kg)

	s52	s52/s51	s52 2016/s52 2015
Bœuf entrecôte - Type viande	20,95	-1,2%	-1,2%
Barquette 1-2 (le kg) *			
Steak haché 15% mat. grasse (le kg)	10,04	-0,6%	-1,8%
Veau escalope dans la noix (le kg)	21,29	-1,1%	-0,8%

Ovins

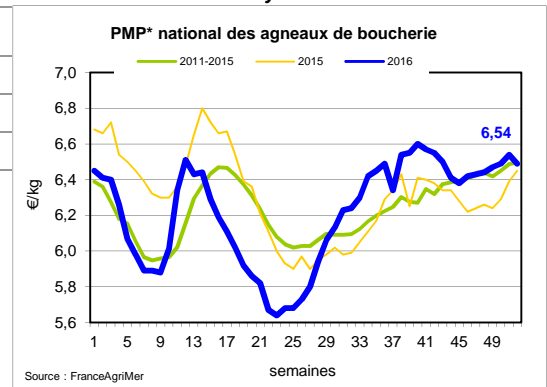
Agneau de Boucherie entrée abattoir (€/kg)

Cotation nationale pondérée (2 bassins)	s52	s52/s51	s52 2016/s52 2015	s52/moy 5 ans
Carcasse d'agneau "R" - couvert 16 à 19 kg	6,67	-0,3%	3,3%	0,2%
carcasse d'agneau "R" - ciré 16 à 19 kg	6,63	-0,3%	-1,0%	-0,7%
carcasse d'agneau "O" - couvert 16 à 19 kg	6,19	-0,2%	0,3%	1,4%

Prix moyen européen	s52	s52/s51	s52 2016/s52 2015
Union européenne	4,78	-0,2%	-3,6%
France	6,49	-0,8%	0,6%
Espagne	5,55	-0,3%	10,9%
Royaume-Uni	4,53	0,0%	-8,8%
Irlande	4,30	0,0%	-4,4%

Source : Europa

* PMP : Prix Moyen Pondéré.



Agneau détail GMS (€/kg)

	s52	s52/s51	s52 2016/s52 2015
Côte d'agneau (le kg)	19,50	0,6%	0,9%
Gigot d'agneau raccourci (le kg)	18,24	-1,1%	2,0%

Sources : FranceAgriMer, Service Bases d'Information Economique, Réseau des Nouvelles des Marchés (DRAAF), sauf mention contraire.

Porcins

Porc France entrée abattoir (€/kg)

Cotation nationale (5 bassins)	s52	s52/s51	s52 2016/s52 2015	s52/moy 5 ans
Carcasse classe "S"	1,50	0,0%	19,0%	-14,0%

Cotation Rungis "Découpe" (€/kg)

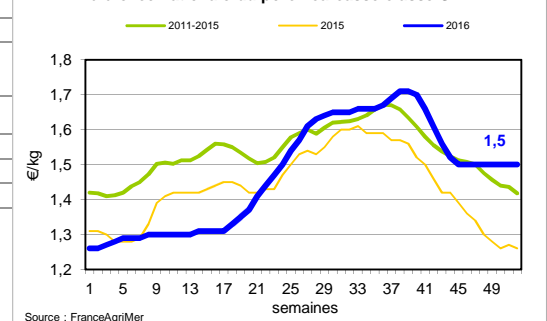
	s52	s52/s51	s52 2016/s52 2015	s52/moy 5 ans
Longe avec travers et palette	2,95	1,0%	4,9%	2,2%
Poitrine sans hachage extra	2,99	0,7%	8,0%	10,5%
Jambon sans mouille	2,45	0,0%	9,0%	13,4%

Porc détail GMS (€/kg)

	s52	s52/s51	s52 2016/s52 2015
Côte de porc (le kg)	7,10	0,3%	0,7%
Rôti filet de porc (le kg)	7,91	-2,3%	-2,8%
Jambon blanc sans label	10,41	-3,5%	-2,5%

Sources : FranceAgriMer, Service Bases d'Information Economique, Réseau des Nouvelles des Marchés (DRAAF), sauf mention contraire.

Référence nationale du porc - carcasse classe S



Indices mensuels d'évolution du prix d'achat des pièces de porc pour la charcuterie

Série complète sur le site FranceAgriMer <http://www.franceagrimer.fr/fam/filiere-viandes/Viandes-blanches/Informations-economiques/Informations-de-conjoncture>

Janvier 2011 = base 100	févr.-16	mars-16	avr.-16	mai-16	juin-16	juil.-16	août-16	sept.-16	oct.-16
1 - Carré bacon (Code 216)	106,2	104,7	105,1	109,9	120,1	122,7	122,2	123,5	121,3
2 - Poitrine lardon n°1 (Code 417)	107,6	111,5	115,1	120,1	129,1	133,4	137,6	140,7	140,9
2 bis - Poitrine cutter de coche 80/20	99,9	100,6	101,9	102,4	105,0	109,1	113,5	119,8	123,9
3 - Epaule 4D (Code 134)	96,2	98,4	98,7	102,4	107,7	114,9	113,8	118,4	118,7
4 - Gras dur (Code 340)	87,5	86,6	87,1	86,4	92,6	101,5	102,5	106,6	116,3
5 - Gorge découennée (Code 171)	97,3	95,4	95,2	96,2	102,9	112,3	120,2	140,6	158,8
6 - Trimming 80/20 porc (Code 504)	86,7	84,6	86,3	88,6	92,4	101,0	104,8	104,8	106,1
7 - Trimming 80/20 coche (Code 504)	88,0	89,7	87,7	87,0	89,4	97,0	99,9	108,2	110,0
8 - Estomac (Code 544)	116,8	116,0	117,5	116,2	117,8	125,8	127,6	113,9	118,0
9 - Chaudin (Code 541)	116,7	117,6	117,6	116,7	116,2	125,2	124,7	122,8	124,2
10 - Jambon sans mouille (Code 300)	108,6	107,7	109,4	116,3	123,8	132,3	133,4	135,5	132,3

Source : Enquête mensuelle réalisée par FranceAgriMer auprès d'un échantillon d'environ 50 entreprises volontaires représentatives du secteur

Volailles

Cotation Rungis "Découpe" (€/kg)

	s52	s52/s51	s52 2016/s52 2015	s52/moy 5 ans
Poulet PAC A	2,30	0,0%	2,2%	3,1%
Poulet PAC LABEL	3,90	0,0%	8,3%	8,9%
Dinde Filet	4,80	0,0%	-7,7%	4,8%

Volailles détail GMS (€/kg)

	s52	s52/s51	s52 2016/s52 2015
Poulet PAC standard	ND	ND	ND
Poulet PAC LABEL	5,66	-6,8%	-7,7%
Escalope de dinde	11,66	-0,4%	0,4%

Cotation nationale Lapin vif (€/kg)

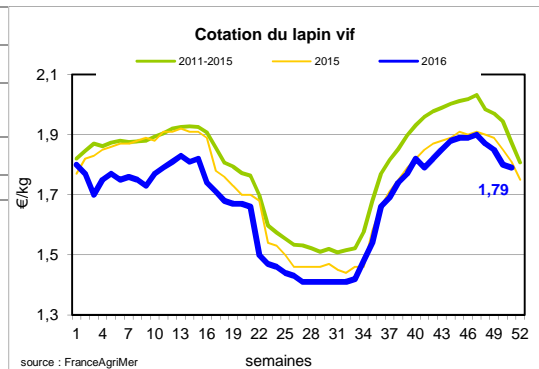
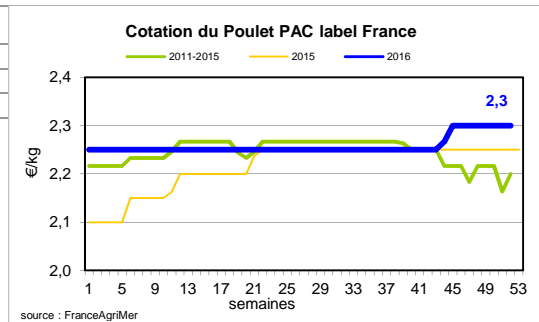
	s51	s51/s49	s51 2016/s51 2015	s51/moy 5 ans
Lapin vif hors réforme départ élevage	1,79	-0,6%	-1,1%	-4%

Cotation nationale Chevreau vif (€/kg)

	s52	s52/s51	s52 2016/s52 2015	s52/moy 5 ans
Chevreau vif - 8 à 11 kg départ élevage	4,05	-4,71%	-5,81%	1%

Lapin détail GMS (€/kg)

	s52	s52/s51	s52 2016/s52 2015
Lapin entier France (le kg)	8,66	-2,7%	0,7%
Lapin cuisse France (le kg)	15,61	0,6%	0,9%



Sources : FranceAgriMer, Service Bases d'Information Economique, Réseau des Nouvelles des Marchés (DRAAF), sauf mention contraire.

Publication de FranceAgrimer

Direction de la publication : Eric ALLAIN - Direction Marchés, études et prospective - Service Bases d'information économique

Traitement des données et mise en ligne : Maissara SOULÉ