

Abréviations utilisées : sn = semaine n de l'année civile considérée et sn/sn-1 = variation hebdomadaire.

Les variations hebdomadaires ou annuelles sont exprimées en %.

Les prix sont exprimés en € hors taxes, sauf spécification contraire (TTC au stade détail).

Bovins

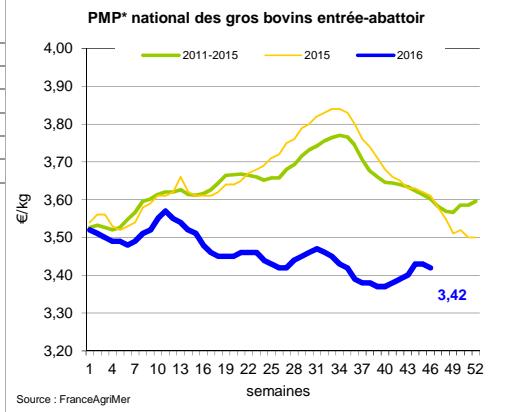
Gros Bovins entrée abattoir (€/kg)

Cotation nationale (4 bassins)	s46	s46/s45	s46 2016/s46 2015	s46/moy 5 ans
Carcasse de vache "P3"	2,60	0,0%	-7,1%	-9,3%
Carcasse de vache "O3"	2,99	0,3%	-5,7%	-6,7%
Carcasse de vache "R3"	3,72	-0,3%	-5,8%	-5,3%
Carcasse de jeune bovin "R3"	3,65	0,3%	-2,9%	-3,9%
Carcasse de génisse "R3"	3,85	-0,3%	-5,6%	-4,7%
Carcasse de bœuf "R3"	3,56	-0,6%	-7,8%	-7,1%

Prix moyen européen des vaches	s46	s46/s45	s46 2016/s46 2015
Union européenne	2,62	0,1%	-7,0%
France	3,03	0,0%	-6,8%
Allemagne	2,52	0,2%	-6,4%
Belgique	2,52	0,2%	0,4%
Italie	2,24	0,1%	2,6%
Grèce	1,90	-9,6%	-2,9%
Espagne	2,16	0,1%	-4,9%
Portugal	1,99	0,6%	-2,2%
Royaume-Uni	2,60	2,1%	-16,8%
Irlande	2,80	0,1%	-16,8%

Source : Europa

* PMP : Prix Moyen Pondéré.



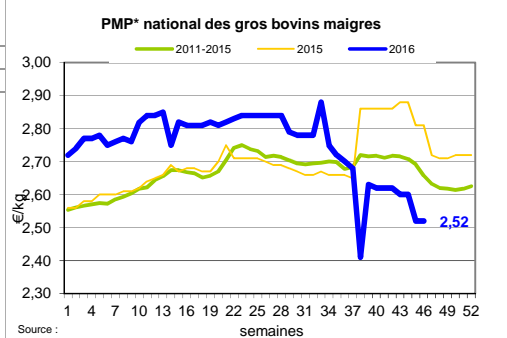
Gros Bovins maigres (€/kg Vif)

Cotation nationale (5 bassins)	s46	s46/s45	s46 2016/s46 2015	s46/moy 5 ans
Race Charolaise mâle "U" 350 kg	2,40	0,0%	-9,4%	-5,4%
Race Limousine mâle "U" 300 kg	2,69	0,0%	-5,6%	-4,0%

Prix moyen européen des bovins maigres 6-12 mois	s46	s46/s45	s46 2016/s46 2015
Union européenne	2,24	-1,0%	-8,5%
France	2,45	0,4%	-9,6%
Espagne	2,26	0,0%	1,0%
Italie	2,76	-0,4%	-5,8%

Source : Europa

* PMP : Prix Moyen Pondéré.

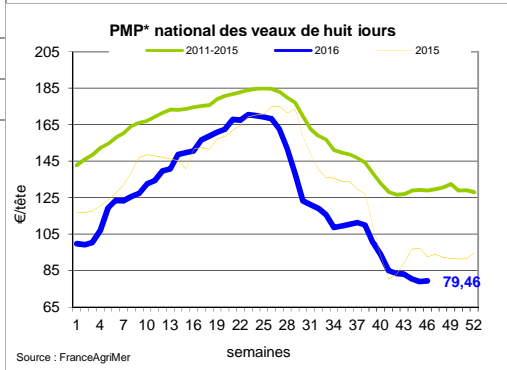


Veau de 8 Jours (€/tête)

Cotation nationale (9 marchés)	s46	s46/s45	s46 2016/s46 2015	s46/moy 5 ans
Veau de conformation standard - tous croisements - mâle - 50-60 kg	212,69	0,2%	-24,1%	-30,0%
Veau de conformation standard - race laitière - mâle - 45 à 50 kg	55,64	0,0%	10,4%	-8,4%

Prix moyen européen des veaux de type lait	s45	s45/s40	s45 2016/s45 2015
Union européenne	77,86	0,5%	-7,3%
France	42,00	0,0%	2,4%
Allemagne	77,12	2,5%	2,0%
Pays-Bas	63,00	0,0%	-7,4%
Italie	110,76	0,0%	-7,5%
Espagne	93,75	2,7%	21,0%
Royaume-Uni	43,17	-0,5%	-40,2%
Irlande	110,27	-14,7%	-27,5%

Source : Europa



Sources : FranceAgriMer, Service Bases d'Information Economique, Réseau des Nouvelles des Marchés (DRAAF), sauf mention contraire.

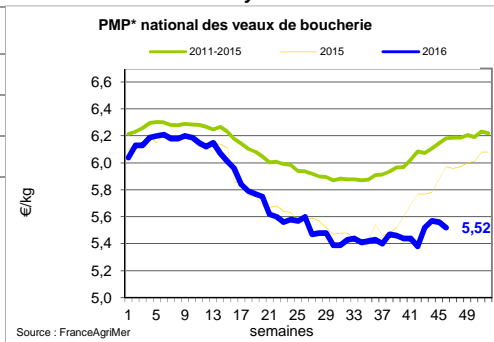
Veau de Boucherie (€/kg)

Cotation nationale (3 bassins)	s46	s46/s45	s46 2016/s46 2015	s46/moy 5 ans
Carcasse de veau élevé au pis "U" rose très clair	8,94	-2,3%	1,5%	6,6%
Carcasse de veau non élevé au pis "U" rose très clair	7,59	0,9%	1,2%	-0,6%
Carcasse de veau non élevé au pis "O" rose très clair	5,67	1,1%	-4,4%	-5,3%

Prix moyen européen	s46	s46/s45	s46 2016/s46 2015
Union européenne	5,08	0,1%	-4,3%
France	5,63	-0,7%	-7,6%
Belgique	5,78	1,3%	-2,7%
Pays-Bas	4,65	2,2%	-1,9%
Italie	4,67	-3,5%	-0,6%

Source : Europa

* PMP : Prix Moyen Pondéré.



Viande bovine détail GMS (€/kg)

	s46	s46/s45	s46 2016/s46 2015
Boeuf entrecôte - Type viande	21,48	0,3%	2,2%
Barquette 1-2 (le kg) *			
Steak haché 15% mat. grasse (le kg)	10,14	0,3%	-0,4%
Veau escalope dans la noix (le kg)	21,24	-0,2%	-1,3%

Bovins France : les préparatifs des fêtes de fin d'année commencent

La consommation de viande bovine ralentie dans la deuxième moitié du mois. La demande des abattoirs s'ajuste mais les prix se maintiennent dans l'ensemble. Les abattoirs commencent à constituer leurs stocks pour les fêtes de fin d'année mais prévoient une demande plus faible que d'habitude puisque Noël et le jour de l'an tombent tous deux un dimanche donc moins de repas devraient être organisés par les ménages français. Les disponibilités en vaches laitières de réforme commencent à augmenter puisque les éleveurs effectuent un tri au moment de rentrer leurs animaux pour l'hiver. La demande en face est assez sélective et les cours sont stables à baissiers, selon la qualité des réformes. En vaches allaitantes, le marché est proche de l'équilibre. En brotards, le commerce est fluide pour les animaux de qualité. Les cours sont baissiers pour les animaux plus ordinaires. Les laitons vaccinés sont recherchés.

La consommation de veau est elle aussi mise à mal par l'entrée dans la seconde partie du mois, d'autant plus que la viande vitelline est assez onéreuse. Les achats des ménages sont attendus plus intenses à l'approche des fêtes. La situation s'améliore sur le marché des petits veaux dont les cours se stabilisent.

Ovins

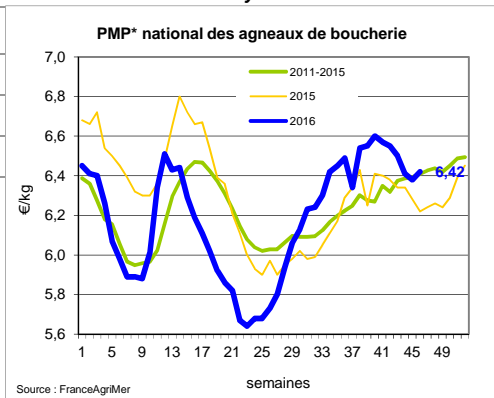
Agneau de Boucherie entrée abattoir (€/kg)

Cotation nationale pondérée (2 bassins)	s46	s46/s45	s46 2016/s46 2015	s46/moy 5 ans
Carcasse d'agneau "R" - couvert 16 à 19 kg	6,66	0,3%	2,9%	0,2%
carcasse d'agneau "R" - ciré 16 à 19 kg	6,50	-0,8%	1,9%	-0,5%
carcasse d'agneau "O" - couvert 16 à 19 kg	6,33	2,8%	3,3%	3,5%

Prix moyen européen	s46	s46/s45	s46 2016/s46 2015
Union européenne	4,69	1,2%	-4,4%
France	6,42	0,6%	2,9%
Espagne	5,57	0,1%	9,3%
Royaume-Uni	4,38	1,2%	-11,5%
Irlande	4,17	1,6%	-3,6%

Source : Europa

* PMP : Prix Moyen Pondéré.



Agneau détail GMS (€/kg)

	s46	s46/s45	s46 2016/s46 2015
Côte d'agneau (le kg)	19,60	-0,5%	0,4%
Gigot d'agneau raccourci (le kg)	18,31	0,3%	3,6%

Ovins France : qualité des carcasses hétérogène

Le marché français est très calme en cette période de transition. La consommation est assez atone. La qualité des agneaux français est très hétérogène et l'offre est limitée. Elle est fortement concurrencée par l'offre britannique, avantagée par une qualité plus régulière et un rapport entre la livre sterling et l'euro toujours favorable. Cependant, le taux de change a dernièrement été moins favorable au Royaume-Uni, ce qui a permis aux carcasses irlandaises d'être revalorisées.

Porcins

Porc France entrée abattoir (€/kg)

Cotation nationale (5 bassins)	s46	s46/s45	s46 2016/s46 2015	s46/moy 5 ans
Carcasse classe "S"	1,50	0,0%	10,3%	-14,0%

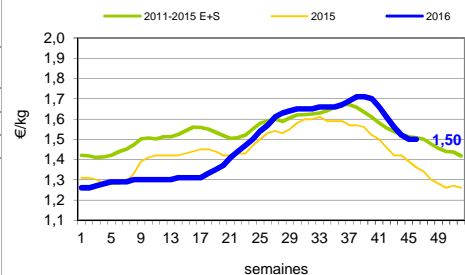
Cotation Rungis "Découpe" (€/kg)

	s46	s46/s45	s46 2016/s46 2015	s46/moy 5 ans
Longe avec travers et palette	2,96	0,0%	2,3%	-1,5%
Poitrine sans hachage extra	3,09	1,6%	15,3%	14,5%
Jambon sans mouille	2,45	-0,4%	5,3%	8,5%

Porc détail GMS (€/kg)

	s46	s46/s45	s46 2016/s46 2015
Côte de porc (le kg)	7,02	1,2%	-0,4%
Rôti filet de porc (le kg)	8,13	3,4%	0,6%
Jambon blanc sans label	10,42	6,7%	12,3%

Référence nationale du porc - carcasse classe S



Source : FranceAgriMer

Indices mensuels d'évolution du prix d'achat des pièces de porc pour la charcuterie

Série complète sur le site FranceAgriMer <http://www.franceagrimer.fr/fam/filiere-viandes/Viandes-blanches/Informations-economiques/Informations-de-conjoncture>

Janvier 2011 = base 100	févr.-16	mars-16	avr.-16	mai-16	juin-16	juil.-16	août-16	sept.-16	oct.-16
1 - Carré bacon (Code 216)	106,2	104,7	105,1	109,9	120,1	122,7	122,2	123,5	121,3
2 - Poitrine lardon n°1 (Code 417)	107,6	111,5	115,1	120,1	129,1	133,4	137,6	140,7	140,9
2 bis - Poitrine cutter de cochon 80/20	99,9	100,6	101,9	102,4	105,0	109,1	113,5	119,8	123,9
3 - Epaule 4D (Code 134)	96,2	98,4	98,7	102,4	107,7	114,9	113,8	118,4	118,7
4 - Gras dur (Code 340)	87,5	86,6	87,1	86,4	92,6	101,5	102,5	106,6	116,3
5 - Gorge découennée (Code 171)	97,3	95,4	95,2	96,2	102,9	112,3	120,2	140,6	158,8
6 - Trimming 80/20 porc (Code 504)	86,7	84,6	86,3	88,6	92,4	101,0	104,8	104,8	106,1
7 - Trimming 80/20 cochon (Code 504)	88,0	89,7	87,7	87,0	89,4	97,0	99,9	108,2	110,0
8 - Estomac (Code 544)	116,8	116,0	117,5	116,2	117,8	125,8	127,6	113,9	118,0
9 - Chaudin (Code 541)	116,7	117,6	117,6	116,7	116,2	125,2	124,7	122,8	124,2
10 - Jambon sans mouille (Code 300)	108,6	107,7	109,4	116,3	123,8	132,3	133,4	135,5	132,3

Source : Enquête mensuelle réalisée par FranceAgriMer auprès d'un échantillon d'environ 50 entreprises volontaires représentatives du secteur

Porc France : stabilisation des prix en Europe

Le prix de base en production au marché du porc breton est resté stable au cours des deux ventes de la semaine.

L'activité d'abattage hebdomadaire sur la zone UNIPORC a été assez soutenue et elle s'élève à 375 923 porcs. Sous l'effet du jour chômé du 11 novembre, le poids moyen de carcasse a augmenté fortement, en reprenant 603 g et il passe au-dessus de la barre des 95 kg à 95,46 kg. Les fêtes de début de mois ont provoqué des retards d'enlèvement ce qui alourdit l'offre en production. Toutefois, un certain équilibre pourrait être retrouvé rapidement et les abattages ne seront pas perturbés par les fêtes de fin d'année car il faudra maintenant attendre le mois d'avril pour voir de nouveau une semaine à quatre jours d'abattage.

Sur le marché hexagonal, la demande est correcte mais elle devrait être plus soutenue comme habituellement lors des prochaines semaines. A l'export, les ventes sont régulières mais la concurrence reste vive.

Dans les bassins du nord de l'Europe, un frémissement à la hausse est perceptible sous l'impulsion du prix de référence allemand qui a repris 2 ct/kg à 1,54 €/kg. Le commerce est fluide et la demande semble s'animer. Cette tendance se retrouve en Belgique et aux Pays Bas où les cours ont repris 1 ct/kg ainsi qu'au Danemark où le prix d'acompte a augmenté de 3 ct/kg. En Espagne, malgré une offre très abondante et un cours annoncé à la baisse, la hausse du prix allemand a influencé l'orientation de la cotation et a permis la stabilisation du cours.

Sources : FranceAgriMer, Service Bases d'Information Economique, Réseau des Nouvelles des Marchés (DRAAF), sauf mention contraire.

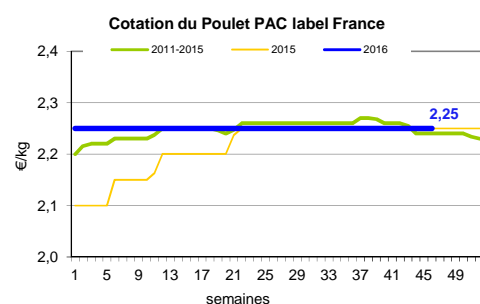
Volailles

Cotation Rungis "Découpe" (€/kg)

	s46	s46/s45	s46 2016/s46 2015	s46/moy 5 ans
Poulet PAC A	2,30	0,0%	2,2%	2,7%
Poulet PAC LABEL	3,70	0,0%	2,8%	2,2%
Dinde Filet	4,70	0,0%	-9,6%	4,8%

Volailles détail GMS (€/kg)

	s46	s46/s45	s46 2016/s46 2015
Poulet PAC standard	ND	ND	ND
Poulet PAC LABEL	5,68	-0,4%	2,0%
Escalope de dinde	11,75	2,3%	0,4%



Cotation nationale Lapin vif (€/kg)

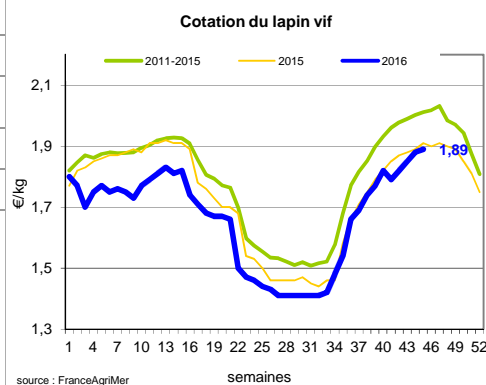
	s46	s46/s45	s46 2016/s46 2015	s46/moy 5 ans
Lapin vif hors réforme départ élevage	1,89	0,5%	-1,0%	-6%

Cotation nationale Chevreau vif (€/kg)

	s46	s46/s45	s46 2016/s46 2015	s46/moy 5 ans
Chevreau vif - 8 à 11 kg départ élevage	3,00	0,00%	-9,09%	-7%

Lapin détail GMS (€/kg)

	s46	s46/s45	s46 2016/s46 2015
Lapin entier France (le kg)	8,14	2,3%	-1,5%
Lapin cuisse France (le kg)	15,80	2,3%	2,9%



Volaille France : marché de l'œuf toujours dynamique

Le marché de l'œuf de consommation se porte toujours aussi bien. La demande, même si elle commence à se tasser, reste largement supérieure aux disponibilités très restreintes en ce moment. Les cours sont de nouveau haussiers en calibre M, G et TG. A cause d'une offre plus large, les cours sont reconduits, voire baissiers, en calibre P. Du fait du bon tonus du marché de l'œuf de consommation, les disponibilités pour l'industrie sont quasi nulles car ce débouché est moins rémunérateur. Bien qu'ayant peu de besoins, les industriels privilégient l'approvisionnement à l'étranger. Suite aux problèmes sanitaires rencontrés dans les élevages, les disponibilités en poules de réformes s'amenuisent, permettant aux prix de sortir de la nullité sur la quasi-totalité du territoire. En frais, la demande augmente au fur et à mesure que le froid s'installe. Les cours se raffermissent, excepté pour les poules légères dont les cours sont tout juste reconduits.

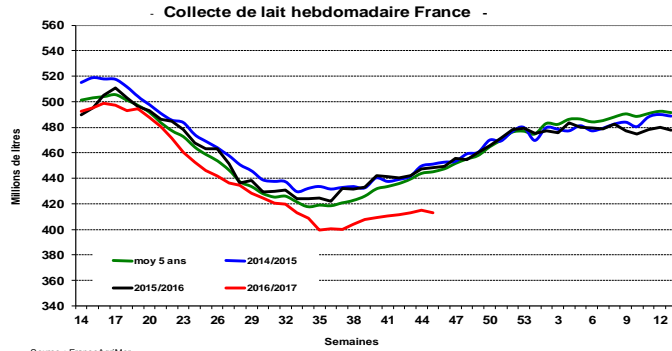
Sources : FranceAgriMer, Service Bases d'Information Economique, Réseau des Nouvelles des Marchés (DRAAF), sauf mention contraire.

Produits laitiers

LAIT - Collecte brute hebdomadaire France

Collecte nationale	S45 / S44	S45 2016 / S44 2015	S45 Moy / 5 ans
Total France	-0,4%	-8,1%	-7,2%

Source : FranceAgriMer



LAIT - Collecte brute mensuelle Union européenne

Collecte dans les principaux Etats membres	Septembre 2016	Evol N-1	Cumul campagne 2016/2017	Evol N-1
	Volume*		Volume*	
Allemagne	2 489	-3,74%	16 288	-0,85%
France	1 797	-7,28%	12 313	-2,51%
Royaume-Uni	1 102	-8,19%	7 354	-5,96%
Pays-Bas	1 134	3,95%	7 237	6,26%
Pologne	898	-0,12%	5 720	-0,20%

* En milliers de tonnes

Source : Eurostat

BEURRE - Prix des contrats Standard 82 % MG conditionnement par 25 kg

Prix des contrats (€/tonne)	S46	S46/S45	S46 2016 / S46 2015	Prix moyen des quatre dernières semaines*
France	NC	-	-	4 196

Sources : FranceAgriMer d'après enquête "FranceAgriMer/ATLA"

*Prix moyen glissant des quatre dernières semaines

Les prix indiqués résultent d'une enquête auprès des fabricants sur la base des contrats (règlement CE n° 479/2010) et ne peuvent être comparés aux prix précédents établis sur une autre base.

Prix européens (€/tonne)	S46	S46/S45	S46 2016 / 2015	S46	Quatre dernières semaines**
Allemagne Kempten	4 400	0,0 %	50,9 %		4 400
Pays-Bas	4 360	0,2 %	47,8 %		4 320

Sources : ZMB et Productschap Zuivel

**Moyenne des quatre dernières semaines

Commentaire collecte de lait :

La collecte de lait de la semaine 45/2016 est en baisse de 8,1% par rapport à la semaine 44/2015. Son évolution par rapport à la semaine 44/2016 est en baisse de 0,4%.

Le prix moyen glissant des contrats des quatre dernières semaines est de 4 196 €/tonne (en hausse de 49 €/t par rapport à la semaine 45/2016).

Sources : FranceAgriMer, Service Bases d'information économique,
Réseau des nouvelles des marchés (DRAAF) sauf mention contraire.

POUDRE 26 % - Prix des contrats

Prix des contrats (€/tonne)	S46	S46/S45	S46 2016 / 2015	S46	Quatre dernières semaines**
France	NC	-	-		3 929

Sources : FranceAgriMer d'après enquête "FranceAgriMer/ATLA"

Les prix indiqués résultent d'une enquête auprès des fabricants sur la base des contrats (règlement CE n° 479/2010) et ne peuvent être comparés aux prix précédents établis sur une autre base.

Prix européens (€/tonne)	S46	S46/S45	S46 2016 / 2015	S46	Quatre dernières semaines**
Allemagne	2 975	1,0 %	32,5 %		2 918
Pays-Bas	2 980	3,5 %	32,4 %		2 748

Sources : ZMB et Productschap Zuivel

POUDRE 0 % Consommation Humaine - Prix des contrats

Prix des contrats (€/tonne)	S46	S46/S45	S46 2016 / 2015	S46	Quatre dernières semaines**
France	2 034	-2,5 %	15,8 %		2 082

Sources : FranceAgriMer d'après enquête "FranceAgriMer/ATLA"

Les prix indiqués résultent d'une enquête auprès des fabricants sur la base des contrats (règlement CE n° 479/2010) et ne peuvent être comparés aux prix précédents établis sur une autre base.

Prix européens (€/tonne)	S46	S46/S45	S46 2016 / 2015	S46	Quatre dernières semaines**
Allemagne	2 035	-0,7 %	19,7 %		2 059
Pays-Bas	2 020	0,0 %	18,8 %		1 995

Source : ZMB et Productschap Zuivel

Publication de FranceAgriMer

Direction de la publication : Eric ALLAIN - Direction Marchés, études et prospective - Service Bases d'information économique
Rédaction : Mélanie ROBERT (Viandes), Nathalie LATHIERE (Produits laitiers), Christophe MASSY (Porc)

Traitement des données et mise en ligne : Maïssara SOULÉ

© FranceAgriMer : 12 rue Henri Rol-Tanguy - TSA 20002 - 93555 Montreuil cedex - Tel : 01.73.30.30.00 - Fax : 01.73.30.30.30