

Abréviations utilisées : sn = semaine n de l'année civile considérée et sn/sn-1 = variation hebdomadaire.

Les variations hebdomadaires ou annuelles sont exprimées en %.

Les prix sont exprimés en € hors taxes, sauf spécification contraire (TTC au stade détail).

Bovins

Gros Bovins entrée abattoir (€/kg)

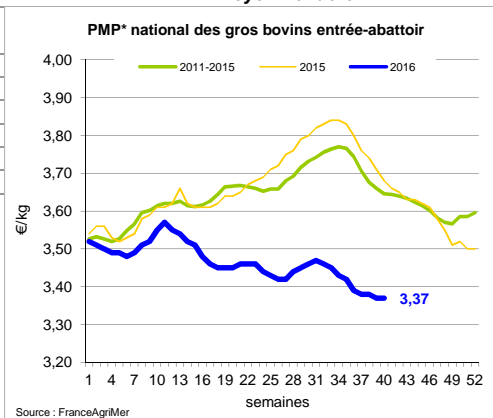
Cotation nationale (4 bassins)	s40	s40/s39	s40 2016/s40 2015	s40/moy 5 ans
Carcasse de vache "P3"	2,51	-0,4%	-16,3%	-16,6%
Carcasse de vache "O3"	2,94	0,0%	-12,0%	-11,6%
Carcasse de vache "R3"	3,69	0,8%	-8,2%	-6,9%
Carcasse de jeune bovin "R3"	3,57	0,0%	-3,0%	-4,5%
Carcasse de génisse "R3"	3,83	1,3%	-6,4%	-5,2%
Carcasse de bœuf "R3"	3,51	-1,4%	-9,8%	-8,8%

Prix moyen européen des vaches

	s40	s40/s39	s40 2016/s40 2015
Union européenne	2,61	-0,7%	-8,7%
France	2,97	0,1%	-12,6%
Allemagne	2,54	-0,4%	-4,6%
Belgique	2,41	0,0%	-6,0%
Italie	2,22	-1,1%	-1,5%
Grèce	1,74	-6,3%	-8,3%
Espagne	2,18	2,1%	-5,8%
Portugal	2,01	-1,1%	-2,4%
Royaume-Uni	2,62	-4,0%	-15,8%
Irlande	2,83	-0,6%	-15,8%

Source : Europa

* PMP : Prix Moyen Pondéré.



Gros Bovins maigres (€/kg Vif)

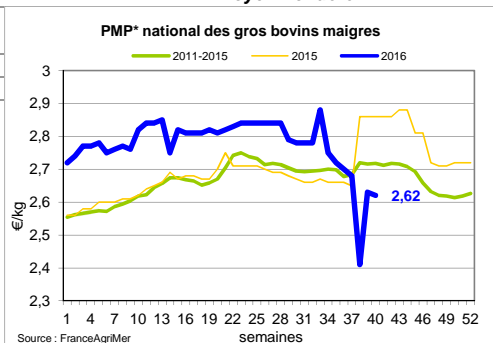
Cotation nationale (5 bassins)	s40	s40/s39	s40 2016/s40 2015	s40/moy 5 ans
Race Charolaise mâle "U" 350 kg	2,41	0,0%	-9,1%	-7,5%
Race Limousine mâle "U" 300 kg	2,71	-0,4%	-10,0%	-5,9%

Prix moyen européen des bovins maigres 6-12 mois

	s40	s40/s39	s40 2016/s40 2015
Union européenne	2,28	-0,2%	-6,6%
France	2,45	0,0%	-12,8%
Espagne	2,26	0,0%	-2,6%
Italie	2,77	0,0%	-3,1%

Source : Europa

* PMP : Prix Moyen Pondéré.



Veau de 8 Jours (€/tête)

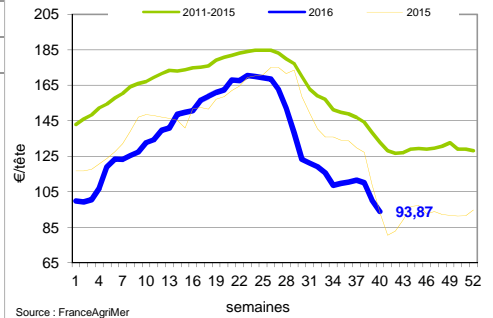
Cotation nationale (9 marchés)	s40	s40/s39	s40 2016/s40 2015	s40/moy 5 ans
Veau de conformation standard - tous croisements - mâle - 50-60 kg	239,65	-0,03	-0,10	-0,22
Veau de conformation standard - race laitière - mâle - 45 à 50 kg	67,24	-0,06	0,14	-0,01

Prix moyen européen des veaux de type lait

	s40	s40/s39	s40 2016/s40 2015
Union européenne	81,33	-2,5%	-7,4%
France	51,00	-5,6%	6,3%
Allemagne	76,74	-4,4%	-3,9%
Pays-Bas	60,00	-10,4%	-10,4%
Italie	110,76	0,0%	-19,4%
Espagne	91,25	1,4%	-15,1%
Royaume-Uni	48,84	-0,4%	-28,4%
Irlande	144,49	4,1%	2,7%

Source : Europa

* PMP : Prix Moyen Pondéré.



Sources : FranceAgriMer, Service Bases d'Information Economique, Réseau des Nouvelles des Marchés (DRAAF), sauf mention contraire.

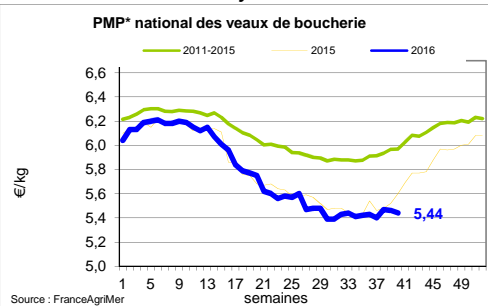
Veau de Boucherie (€/kg)

Cotation nationale (3 bassins)	s40	s40/s39	s40 2016/s40 2015	s40/moy 5 ans
Carcasse de veau élevé au pis "U" rose très clair	8,73	2,9%	0,6%	4,7%
Carcasse de veau non élevé au pis "U" rose très clair	7,31	-0,7%	-2,8%	-3,4%
Carcasse de veau non élevé au pis "O" rose très clair	5,44	-1,1%	-3,0%	-5,9%

Prix moyen européen	s40	s40/s39	s40 2016/s40 2015
Union européenne	4,88	0,4%	-5,5%
France	5,55	-0,4%	-2,8%
Belgique	5,52	0,1%	-7,1%
Pays-Bas	4,36	1,0%	-8,0%
Italie	4,52	1,3%	-4,0%

Source : Europa

* PMP : Prix Moyen Pondéré.



Viande bovine détail GMS (€/kg)

	s40	s40/s39	s40 2016/s40 2015
Bœuf entrecôte - Type viande	21,08	-2,1%	-2,1%
Barquette 1-2 (le kg) *			
Steak haché 15% mat. grasse (le kg)	10,14	0,9%	0,9%
Veau escalope dans la noix (le kg)	21,69	1,0%	1,0%

Bovins France : une consommation toujours peu dynamique

La tendance se poursuit à Rungis. Le prix des carcasses et des arrières reste stable dans un marché plutôt équilibré. Le climat automnal relance la demande saisonnière pour les pièces à braiser et permet une remontée des cours des vaches de réformes laitières et allaitantes. Le marché des jeunes bovins est difficile. La demande italienne est peu présente et la consommation française plutôt faible. Sur l'ensemble, les cours sont stables à baisser avec le PMP des gros bovins au stade entrée abattoir pour l'état d'engraissement 3 qui reste à 3,37 €/kg.

Le marché du maigre montre quelques signes de fermeté sur les marchés en vifs, à l'exception de quelques places pénalisées par le repli des débouchés exports qui crée un surplus d'offre. La demande s'oriente sur les brotards de qualité dont les cours se stabilisent et parfois se raffermissent.

A Rungis, le marché de la viande de veau est équilibré. La demande s'oriente sur les basses dont les cours progressent grâce à une météo plus automnale. Les cours des carcasses et des pans sont stables. Toutefois, la demande globale reste en retrait malgré les opérations commerciales organisées autour de la communication sur le festival du veau. PMP veaux au stade entrée abattoir pour l'état d'engraissement 2 perd encore 0,02 €/kg cette semaine à 5,44 €/kg. Pour les veaux élevés au pis, l'évolution est meilleure avec une hausse de 0,19 €/kg. Dans ce contexte, les intégrateurs sont sur la retenue à l'achat et les cours des petits veaux restent stables malgré une offre limitée.

Ovins

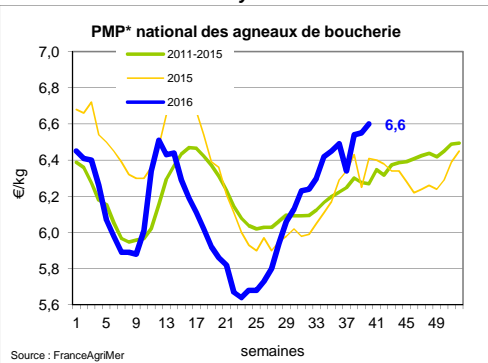
Agneau de Boucherie entrée abattoir (€/kg)

Cotation nationale pondérée (2 bassins)	s40	s40/s39	s40 2016/s40 2015	s40/moy 5 ans
Carcasse d'agneau "R" - couvert 16 à 19 kg	6,75	0,4%	2,3%	0,2%
carcasse d'agneau "R" - ciré 16 à 19 kg	6,76	0,4%	4,0%	5,2%
carcasse d'agneau "O" - couvert 16 à 19 kg	6,47	6,9%	1,6%	7,0%

Prix moyen européen	s40	s40/s39	s40 2016/s40 2015
Union européenne	4,78	-1,9%	0,1%
France	6,60	0,8%	3,1%
Espagne	5,32	0,0%	2,6%
Royaume-Uni	4,44	-3,5%	-2,2%
Irlande	4,23	-3,0%	0,7%

Source : Europa

* PMP : Prix Moyen Pondéré.



Agneau détail GMS (€/kg)

	s40	s40/s39	s40 2016/s40 2015
Côte d'agneau (le kg)	19,24	-1,2%	-1,2%
Gigot d'agneau raccourci (le kg)	18,23	2,0%	2,0%

Ovins France : ralentissement des sorties en amont

La commerce est beaucoup moins dynamique sur la fin du mois de septembre après la période des fêtes de l'Aïd el-Kébir et des opérations promotionnelles en GMS. La consommation est modérée et la transition entre la gamme d'été (carré) et la gamme d'automne (épaule) est lente en rayon boucherie. Le commerce est difficile sur le marché de Rungis avec un repli des cours par rapport à la semaine dernière. Toutefois dans ce contexte de demande mesurée, les prix entrée abattoir restent stables. L'offre française est modérée et la concurrence britannique semble moins présente sur le marché.

Sources : FranceAgriMer, Service Bases d'Information Economique, Réseau des Nouvelles des Marchés (DRAAF), sauf mention contraire.

Porcins

Porc France entrée abattoir (€/kg)

Cotation nationale (5 bassins)	s40	s40/s39	s40 2016/s40 2015	s40/moy 5 ans
Carcasse classe "S"	1,70	-0,6%	11,8%	-14,0%

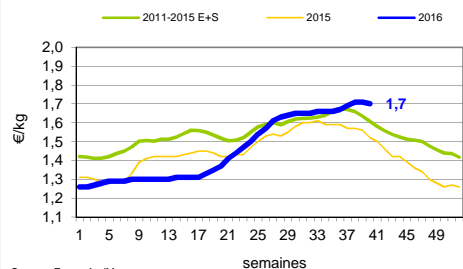
Cotation Rungis "Découpe" (€/kg)

	s40	s40/s39	s40 2016/s40 2015	s40/moy 5 ans
Longe avec travers et palette	3,06	-0,3%	1,7%	-0,5%
Poitrine sans hachage extra	3,04	-1,0%	7,4%	11,4%
Jambon sans mouille	2,68	-0,4%	8,1%	14,1%

Porc détail GMS (€/kg)

	s40	s40/s39	s40 2016/s40 2015
Côte de porc (le kg)	7,01	0,7%	-2,0%
Rôti filet de porc (le kg)	7,72	-2,6%	-8,0%
Jambon blanc sans label	9,43	6,4%	6,4%

Référence nationale du porc - carcasse classe S



Source : FranceAgriMer

Indices mensuels d'évolution du prix d'achat des pièces de porc pour la charcuterie

Série complète sur le site FranceAgriMer <http://www.franceagrimer.fr/fam/filiere-viandes/Viandes-blanches/Informations-economiques/Informations-de-conjoncture>

Janvier 2011 = base 100	nov.-15	déc.-15	janv.-16	févr.-16	mars-16	avr.-16	mai-16	juin-16
1 - Carré bacon (Code 216)	108,1	106,0	103,4	106,2	104,7	105,1	109,9	120,1
2 - Poitrine lardon n°1 (Code 417)	110,3	109,3	108,3	107,6	111,5	115,1	120,1	129,1
2 bis - Poitrine cutter de cochon 80/20	102,1	99,9	99,4	99,9	100,6	101,9	102,4	105,0
3 - Epaule 4D (Code 134)	99,3	98,5	109,9	96,2	98,4	98,7	102,4	107,7
4 - Gras dur (Code 340)	89,4	87,8	101,8	87,5	86,6	87,1	86,4	92,6
5 - Gorge découennée (Code 171)	99,7	99,2	98,8	97,3	95,4	95,2	96,2	102,9
6 - Trimming 80/20 porc (Code 504)	94,4	93,0	87,5	86,7	84,6	86,3	88,6	92,4
7 - Trimming 80/20 cochon (Code 504)	93,6	88,0	88,1	88,0	89,7	87,7	87,0	89,4
8 - Estomac (Code 544)	118,6	118,1	115,9	116,8	116,0	117,5	116,2	117,8
9 - Chaudin (Code 541)	117,6	114,5	125,4	116,7	117,6	117,6	116,7	116,2
10 - Jambon sans mouille (Code 300)	116,0	111,4	118,3	108,6	107,7	109,4	116,3	123,8

Source : Enquête mensuelle réalisée par FranceAgriMer auprès d'un échantillon d'environ 50 entreprises volontaires représentatives du secteur

Porc France baisse des cours après plusieurs mois de marché dynamique

Après avoir été reconduit au marché du lundi, le prix de base en production au marché du porc breton, n'a pu éviter une forte baisse de 4,4ct/kg à celui du jeudi après l'annonce du repli de 6ct/kg du prix de référence allemand pour la seconde semaine consécutive.

L'activité hebdomadaire sur la zone UNIPORC a été correcte, elle est en hausse de plus de 5 000 porcs par rapport à la semaine précédente et elle s'élève à 360 469 porcs. Le poids moyen de carcasse a poursuivi sa hausse en reprenant 302g à 93,61kg. Toutefois, les tendances du marché n'évoluent pas, avec une offre en production toujours mesurée en adéquation avec les besoins d'abattage.

Sur le marché intérieur, la première semaine du mois a vu un réveil de la demande ce qui a permis un commerce régulier pour l'ensemble des découpes. Toutefois, il semblerait que la concurrence allemande et espagnole soit plus présente sur le marché hexagonal. A l'export vers l'Asie, les nord-américains développent leur présence et sont très agressifs ce qui entraîne une forte compétition avec les exportateurs européens.

En Allemagne, le jour férié du 3 octobre a provoqué une augmentation de l'offre et a alourdi le marché, ce qui a permis aux abattoirs de faire reculer de nouveau le prix de référence de 6ct/kg et par conséquent de retrouver de la marge sur certaines pièces. Cette baisse de 12ct/kg en deux semaines a conduit les autres marchés à des replis sensibles : - 2ct/kg au Danemark, -3,8ct/kg en Espagne, - 5ct/kg en Belgique et -6ct/kg aux Pays Bas.

Sources : FranceAgriMer, Service Bases d'Information Economique, Réseau des Nouvelles des Marchés (DRAAF), sauf mention contraire.

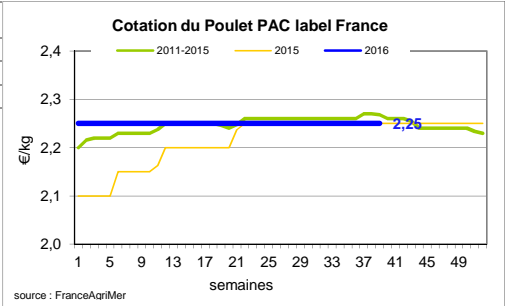
Volailles

Cotation Rungis "Découpe" (€/kg)

	s40	s40/s39	s40 2016/s40 2015	s40/moy 5 ans
Poulet PAC A	2,25	0,0%	0,0%	-0,4%
Poulet PAC LABEL	3,70	0,0%	2,8%	2,2%
Dinde Filet	4,80	-2,0%	-7,7%	4,8%

Volailles détail GMS (€/kg)

	s40	s40/s39	s40 2016/s40 2015
Poulet PAC standard	5,67	3,3%	4,6%
Poulet PAC LABEL	5,67	3,3%	4,6%
Escalope de dinde	11,56	0,0%	-2,3%



Cotation nationale Lapin vif (€/kg)

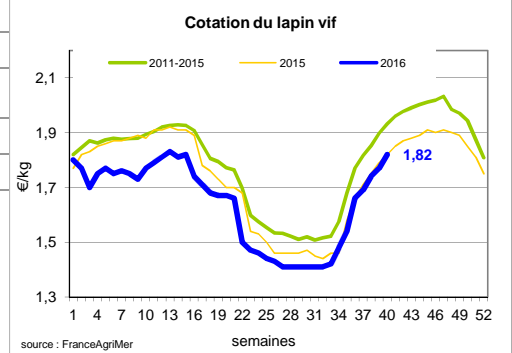
	s40	s40/s39	s40 2016/s40 2015	s40/moy 5 ans
Lapin vif hors réforme départ élevage	1,77	1,7%	-1,1%	-7%

Cotation nationale Chevreau vif (€/kg)

	s40	s40/s39	s40 2016/s40 2015	s40/moy 5 ans
Chevreau vif - 8 à 11 kg départ élevage	2,93	2,33%	-11,11%	-11%

Lapin détail GMS (€/kg)

	s40	s40/s39	s40 2016/s40 2015
Lapin entier France (le kg)	8,27	8,44	-2,0%
Lapin cuisse France (le kg)	15,47	15,39	0,7%



Volaille France : un marché de l'œuf très hétérogène

La demande est très variable selon les calibres et génère des évolutions tarifaires différentes. Les cours sont stables sur les petits calibres, mais reculent sur les gros et les très gros en raison d'un manque de demande. Par contre la situation sur les calibres moyens est très déséquilibrée avec une demande nettement supérieure à l'offre et des cours qui continuent de progresser. Pour les œufs destinés à l'industrie, les volumes proposés sont inférieurs aux besoins avec des prix qui continuent leur progression. L'importation d'Espagne et de Pologne devient dans une certaine mesure une alternative pour les industriels pour résister à ces hausses tarifaires.

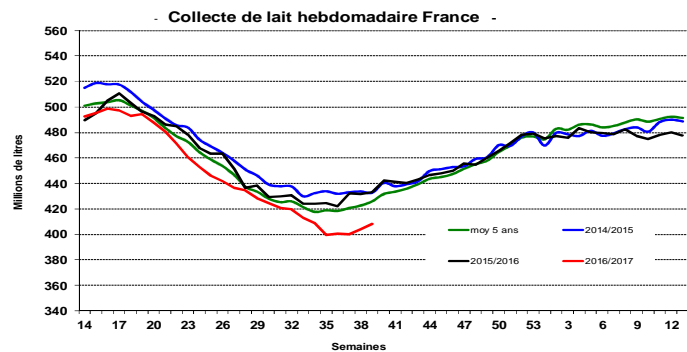
Le marché des poules de réforme montre quelques signes d'amélioration avec une hausse des envois vers l'Afrique et un regain d'intérêt du consommateur sur le marché national en lien avec la baisse récente des températures.

Produits laitiers

LAIT - Collecte brute hebdomadaire France

Collecte nationale	S39 / S38	S39 2016 / S39 2015	S39 Moy / 5 ans
Total France	1,0%	-7,7%	-4,2%

Source : FranceAgriMer



LAIT - Collecte brute mensuelle Union européenne

Collecte dans les principaux E	Juillet 2016 Volume*	Evol N-1	Cumul campagne 2016/2017 Volume*	Evol N-1
Allemagne	2 749	-1,69%	11 129	0,23%
France	2 010	-1,06%	8 585	-1,54%
Royaume-Uni	1 196	-8,32%	5 090	-5,26%
Pays-Bas	1 219	4,92%	4 900	7,16%
Pologne	965	-2,74%	3 872	0,05%

* En milliers de tonnes

Source : Eurostat

BEURRE - Prix des contrats Standard 82 % MG conditionnement par 25 kg

Prix des contrats (€/tonne)	S40	S40/S39	S40 2016 / S40	Prix moyen des
France	NC	-	-	4 323

Sources : FranceAgriMer d'après enquête "FranceAgriMer/ATLA"

*Prix moyen glissant des quatre dernières semaines

Les prix indiqués résultent d'une enquête auprès des fabricants sur la base des contrats (règlement CE n° 479/2010) et ne peuvent être comparés aux prix précédents établis sur une autre base.

Prix européens (€/tonne)	S40	S40/S39	S40 2016 / 2015	S40	Quatre dernières semaines**
Allemagne Kempten	4 300	0,6 %	42,1 %		4 300
Pays-Bas	4 160	0,7 %	40,1 %		4 080

Sources : ZMB et Productschap Zuivel

**Moyenne des quatre dernières semaines

Commentaire collecte de lait :

La collecte de lait de la semaine 39/2016 est en baisse de 7,7% par rapport à la semaine 39/2015. Son évolution par rapport à la semaine 38/2016 est en hausse de 1%.

Le prix moyen des contrats de beurre cube standard 82% MG est confidentiel pour la semaine 40/2016. Le prix moyen glissant des contrats des quatre dernières semaines est de 4 223 €/tonne (en hausse de 270 €/t par rapport à la semaine 39/2016).

Sources : FranceAgriMer, Service Bases d'information économique,

Réseau des nouvelles des marchés (DRAAF) sauf mention contraire.

POUDRE 26 % - Prix des contrats

Prix des contrats (€/tonne)	S40	S40/S39	S40 2016 / 2015	S40	Quatre
France	2 820	-	19,8 %		3 926

Sources : FranceAgriMer d'après enquête "FranceAgriMer/ATLA"

Les prix indiqués résultent d'une enquête auprès des fabricants sur la base des contrats (règlement CE n° 479/2010) et ne peuvent être comparés aux prix précédents établis sur une autre base.

Prix européens (€/tonne)	S40	S40/S39	S40 2016 / 2015	S40	Quatre dernières semaines**
Allemagne	2 775	0,0 %	17,3 %		2 695
Pays-Bas	2 670	-1,1 %	9,9 %		2 655

Sources : ZMB et Productschap Zuivel

POUDRE 0 % Consommation Humaine - Prix des contrats

Prix des contrats (€/tonne)	S40	S40/S39	S40 2016 / 2015	S40	Quatre
France	2 129	3,0 %	18,7 %		2 000

Sources : FranceAgriMer d'après enquête "FranceAgriMer/ATLA"

Les prix indiqués résultent d'une enquête auprès des fabricants sur la base des contrats (règlement CE n° 479/2010) et ne peuvent être comparés aux prix précédents établis sur une autre base.

Prix européens (€/tonne)	S40	S40/S39	S40 2016 / 2015	S40	Quatre dernières semaines**
Allemagne	2 115	0,0 %	14,3 %		2 055
Pays-Bas	2 030	0,0 %	12,2 %		2 018

Source : ZMB et Productschap Zuivel

Publication de FranceAgrimer

Direction de la publication : Eric ALLAIN - Direction Marchés, études et prospective - Service Bases d'information économique

Rédaction : Mélanie ROBERT (Viandes), Nathalie LATHIERE (Produits laitiers), Christophe MASSY (Porc)

Traitement des données et mise en ligne : Maïssara SOULÉ

© FranceAgriMer : 12 rue Henri Rol-Tanguy - TSA 20002 - 93555 Montreuil cedex - Tel : 01.73.30.30.00 - Fax : 01.73.30.30.30