

Abréviations utilisées : sn = semaine n de l'année civile considérée et sn/sn-1 = variation hebdomadaire.

Les variations hebdomadaires ou annuelles sont exprimées en %.

Les prix sont exprimés en € hors taxes, sauf spécification contraire (TTC au stade détail).

### Bovins

#### Gros Bovins entrée abattoir (€/kg)

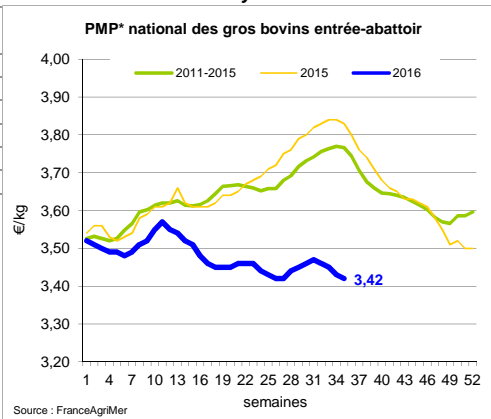
Cotation nationale (4 bassins)	s35	s35/s34	s35 2016/s35 2015	s35/moy 5 ans
Carcasse de vache "P3"	2,60	-1,9%	-18,8%	-19,1%
Carcasse de vache "O3"	3,04	-1,0%	-14,4%	-13,6%
Carcasse de vache "R3"	3,70	0,3%	-10,2%	-8,9%
Carcasse de jeune bovin "R3"	3,55	-0,3%	-6,3%	-5,8%
Carcasse de génisse "R3"	3,85	0,3%	-7,9%	-6,6%
Carcasse de bœuf "R3"	3,51	-1,1%	-14,4%	-11,3%

#### Prix moyen européen des vaches

	s35	s35/s34	s35 2016/s35 2015
Union européenne	0,00	-100,0%	-100,0%
France	0,00	-100,0%	-100,0%
Allemagne	0,00	-100,0%	-100,0%
Belgique	0,00	-100,0%	-100,0%
Italie	0,00	-100,0%	-100,0%
Grèce	0,00	-100,0%	-100,0%
Espagne	0,00	-100,0%	-100,0%
Portugal	0,00	-100,0%	-100,0%
Royaume-Uni	0,00	-100,0%	-100,0%
Irlande	0,00	-100,0%	-100,0%

Source : Europa

\* PMP : Prix Moyen Pondéré.



#### Gros Bovins maigres (€/kg Vif)

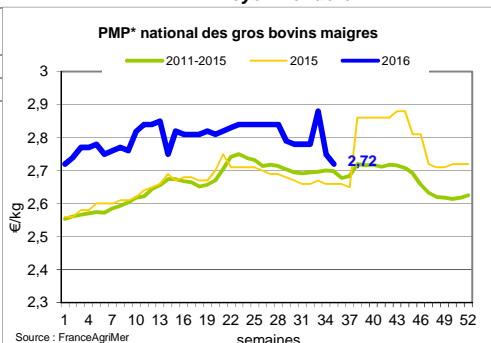
Cotation nationale (5 bassins)	s35	s35/s34	s35 2016/s35 2015	s35/moy 5 ans
Race Charolaise mâle "U" 350 kg	2,55	-1,2%	-2,3%	-3,0%
Race Limousine mâle "U" 300 kg	2,76	-0,4%	-4,8%	-3,0%

#### Prix moyen européen des bovins maigres 6-12 mois

	s35	s35/s34	s35 2016/s35 2015
Union européenne	0,00	-100,0%	-100,0%
France	0,00	-100,0%	-100,0%
Espagne	0,00	-100,0%	-100,0%
Italie	0,00	-100,0%	-100,0%

Source : Europa

\* PMP : Prix Moyen Pondéré.



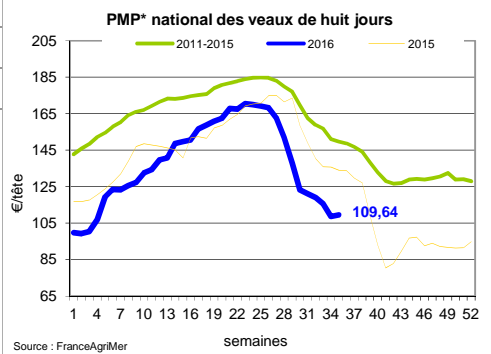
#### Veau de 8 Jours (€/tête)

Cotation nationale (9 marchés)	s35	s35/s34	s35 2016/s35 2015	s35/moy 5 ans
Veau de conformation standard - tous croisements - mâle - 50-60 kg	250,02	0,00	-0,22	-0,24
Veau de conformation standard - race laitière - mâle - 45 à 50 kg	83,59	0,00	-0,05	0,03

#### Prix moyen européen des veaux de type lait

	s35	s35/s34	s35 2016/s35 2015
Union européenne	0,00	-100,0%	-100,0%
France	0,00	-100,0%	-100,0%
Allemagne	0,00	-100,0%	-100,0%
Pays-Bas	0,00	-100,0%	-100,0%
Italie	0,00	-100,0%	-100,0%
Espagne	0,00	-100,0%	-100,0%
Royaume-Uni	0,00	-100,0%	-100,0%
Irlande	0,00	-100,0%	-100,0%

Source : Europa



Sources : FranceAgriMer, Service Bases d'Information Economique, Réseau des Nouvelles des Marchés (DRAAF), sauf mention contraire.

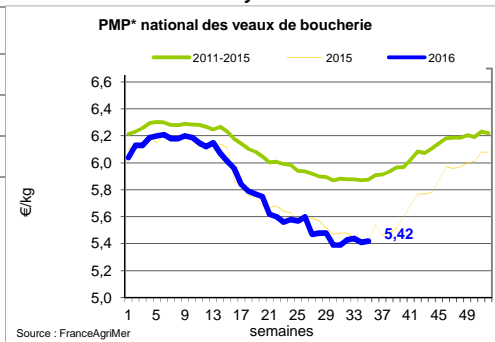
## Veau de Boucherie (€/kg)

Cotation nationale (3 bassins)	s35	s35/s34	s35 2016/s35 2015	s35/moy 5 ans
Carcasse de veau élevé au pis "U" rose très clair	8,53	0,7%	ND	2,7%
Carcasse de veau non élevé au pis "U" rose très clair	7,27	-1,0%	-4,7%	-4,0%
Carcasse de veau non élevé au pis "O" rose très clair	5,51	-2,0%	4,2%	-2,3%

Prix moyen européen	s35	s35/s34	s35 2016/s35 2015
Union européenne	0,00	-100,0%	-100,0%
France	0,00	-100,0%	-100,0%
Belgique	0,00	-100,0%	-100,0%
Pays-Bas	0,00	-100,0%	-100,0%
Italie	0,00	-100,0%	-100,0%

Source : Europa

\* PMP : Prix Moyen Pondéré.



## Viande bovine détail GMS (€/kg)

	s35	s35/s34	s35 2016/s35 2015
Bœuf entrecôte - Type viande	21,20	-2,3%	-2,3%
Barquette 1-2 (le kg) *			
Steak haché 15% mat. grasse (le kg)	10,18	0,3%	0,3%
Veau escalope dans la noix (le kg)	21,52	1,4%	1,4%

### Bovins France : moins d'achats de viande bovine de la part des ménages français

A Rungis, les détaillants sont plus présents ce qui permet aux cours des quartiers arrière et des carcasses d'être reconduits tandis que le cours des quartiers avant est légèrement revalorisé. Les achats de viande bovine par les ménages français ont diminué de 2,4 % sur la période allant du 28 décembre 2015 au 7 août 2016 par rapport à la même période de l'année précédente. Cette baisse touche notamment les pièces à bouillir et à braiser bien qu'elles soient moins chères que les pièces à rôtir et à griller dont les achats n'ont diminué que de 0,4 %. La situation reste extrêmement difficile pour les vaches laitières, toujours trop nombreuses sur le marché par rapport aux besoins des abattoirs. Le tri est important sur une qualité très hétérogène : les cours sont presque stables pour les animaux de bonne qualité mais chutent fortement pour les animaux de qualité inférieure. Les prix se maintiennent pour les races à viande et pour les jeunes bovins. La qualité est plus homogène et globalement meilleure en brouillards sur les marchés aux bestiaux. Le débouché turc est toujours fermé mais les femelles trouvent preneurs en Italie et en Espagne. La consommation de viande de veau a également chuté cette année. Cependant, ce sont les pièces à rôtir et griller qui sont les plus concernées par cette baisse. Leur prix a aussi plus augmenté que celui des pièces à bouillir et braiser, déjà largement inférieur. A Rungis, le marché est assez calme et les cours sont reconduits pour les carcasses. Le commerce est plus dynamique pour les basses et les pans dont les cours restent toutefois stables. L'offre en veaux de boucherie s'est un peu tassée cette semaine ce qui a permis une reconduction aisée des cours avec même de légères hausses des prix pour les animaux de qualité. On note ainsi une augmentation de 8 cts/kg du PMP des veaux de boucherie élevés au pis contre seulement 1 ct/kg pour celui des veaux non élevés au pis. Sur le marché des petits veaux, les cours ont également été globalement reconduits, même si les ventes ont été compliquées en femelles.

## Ovins

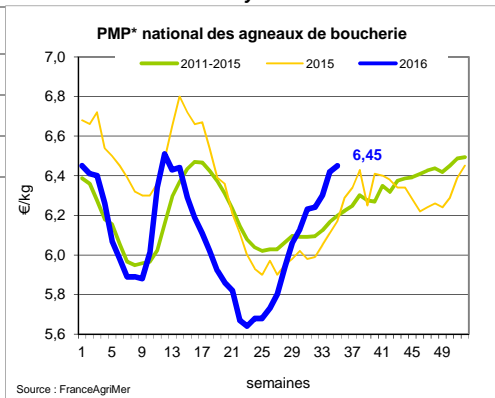
### Agneau de Boucherie entrée abattoir (€/kg)

Cotation nationale pondérée (2 bassins)	s35	s35/s34	s35 2016/s35 2015	s35/moy 5 ans
Carcasse d'agneau "R" - couvert 16 à 19 kg	6,60	0,8%	3,6%	0,2%
carcasse d'agneau "R" - ciré 16 à 19 kg	6,58	0,5%	5,8%	4,1%
carcasse d'agneau "O" - couvert 16 à 19 kg	6,06	-2,6%	-0,2%	2,9%

Prix moyen européen	s35	s35/s34	s35 2016/s35 2015
Union européenne	0,00	-100,0%	-100,0%
France	0,00	-100,0%	-100,0%
Espagne	0,00	-100,0%	-100,0%
Royaume-Uni	0,00	-100,0%	-100,0%
Irlande	0,00	-100,0%	-100,0%

Source : Europa

\* PMP : Prix Moyen Pondéré.



### Agneau détail GMS (€/kg)

	s35	s35/s34	s35 2016/s35 2015
Côte d'agneau (le kg)	19,28	0,0%	0,0%
Gigot d'agneau raccourci (le kg)	18,02	1,5%	1,5%

### Ovins France : les cours augmentent à l'approche de l'Aïd

La consommation est soutenue par des promotions dans les grandes surfaces. Par ailleurs, les grossistes et détaillants se préparent à l'Aïd. Ainsi, la demande en viande d'agneau est importante. Par ailleurs, les disponibilités sont restreintes puisque les éleveurs retardent toujours les sorties des agneaux pour qu'ils soient plus lourds. Cela permet un meilleur équilibre offre/demande à Rungis, où les cours sont haussiers. Le PMP des agneaux de boucherie est revalorisé de 3 cts/kg cette semaine atteignant 6,45 €/kg. Ce niveau de prix est équivalent à celui de 2015 pour la même période. En vif, les disponibilités en agneaux lourds ne couvrent pas tous les besoins et les cours augmentent. Les cours des animaux plus légers et des brebis sont reconduits. Sur la période allant du 28 décembre 2015 au 7 août 2016, on note que les achats de viande ovine par les ménages français sont en baisse de 5,1 % par rapport à la même période de l'année précédente. C'est d'ailleurs la baisse la plus importante du rayon boucherie qui est de 4,2 %.

# Porcins

## Porc France entrée abattoir (€/kg)

Cotation nationale (5 bassins)	s35	s35/s34	s35 2016/s35 2015	s35/moy 5 ans
Carcasse classe "S"	1,66	0,0%	4,4%	-14,0%

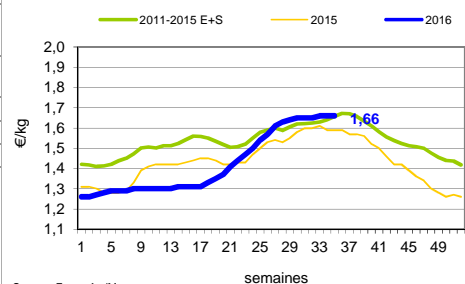
## Cotation Rungis "Découpe" (€/kg)

	s35	s35/s34	s35 2016/s35 2015	s35/moy 5 ans
Longe avec travers et palette	3,05	0,3%	0,0%	-3,1%
Poitrine sans hachage extra	3,10	-0,6%	11,5%	10,9%
Jambon sans mouille	2,65	-0,4%	6,9%	9,2%

## Porc détail GMS (€/kg)

	s35	s35/s34	s35 2016/s35 2015
Côte de porc (le kg)	6,97	0,3%	-2,4%
Rôti filet de porc (le kg)	8,17	-0,8%	1,7%
Jambon blanc sans label	9,65	-5,3%	-5,3%

Référence nationale du porc - carcasse classe S



## Indices mensuels d'évolution du prix d'achat des pièces de porc pour la charcuterie

Série complète sur le site FranceAgriMer <http://www.franceagrimer.fr/fam/filiere-viandes/Viandes-blanches/Informations-economiques/Informations-de-conjoncture>

Janvier 2011 = base 100	nov.-15	déc.-15	janv.-16	févr.-16	mars-16	avr.-16	mai-16	juin-16
1 - Carré bacon (Code 216)	108,1	106,0	103,4	106,2	104,7	105,1	109,9	120,1
2 - Poitrine lardon n°1 (Code 417)	110,3	109,3	108,3	107,6	111,5	115,1	120,1	129,1
2 bis - Poitrine cutter de cochon 80/20	102,1	99,9	99,4	99,9	100,6	101,9	102,4	105,0
3 - Epaule 4D (Code 134)	99,3	98,5	109,9	96,2	98,4	98,7	102,4	107,5
4 - Gras dur (Code 340)	89,4	87,8	101,8	87,5	86,6	87,1	86,4	92,6
5 - Gorge découennée (Code 171)	99,7	99,2	98,8	97,3	95,4	95,2	96,2	102,5
6 - Trimming 80/20 porc (Code 504)	94,4	93,0	87,5	86,7	84,6	86,3	88,6	92,3
7 - Trimming 80/20 cochon (Code 504)	93,6	88,0	88,1	88,0	89,7	87,7	87,0	89,4
8 - Estomac (Code 544)	118,6	118,1	115,9	116,8	116,0	117,5	116,2	118,8
9 - Chaudin (Code 541)	117,6	114,5	125,4	116,7	117,6	117,6	116,7	116,2
10 - Jambon sans mouille (Code 300)	116,0	111,4	118,3	108,6	107,7	109,4	116,3	123,9

Source : Enquête mensuelle réalisée par FranceAgriMer auprès d'un échantillon d'environ 50 entreprises volontaires représentatives du secteur

### Porc France : marché intérieur équilibré

La hausse du prix de base en production s'est poursuivie au marché du porc breton. Il a augmenté de 1 ct/kg sur la semaine après avoir haussé de 0,6 ct/kg au marché de lundi et de 0,4 ct/kg à celui de jeudi.

L'activité d'abattage hebdomadaire sur la zone UNIPORC est en hausse de plus de 5 000 porcs par rapport à la semaine dernière et se situe à un niveau sensiblement équivalent à celui des semaines de rentrée des deux années précédentes. Elle s'élève à 373 185 porcs. Le poids moyen de carcasse est en légère progression en reprenant 77 g à 93,29 kg. L'offre mesurée est en adéquation avec la demande des abatteurs, ce qui permet au marché de conserver sa fluidité.

Sur le marché intérieur, la demande ne semble pas être dynamisée par des promotions de rentrée, discrètes cette année. A l'export vers les pays tiers, l'évolution des besoins reste suspendue à la conclusion de nouveaux contrats vers la Chine.

Dans les autres bassins de production européens, l'équilibre entre le disponible en production et les besoins se maintient. Les cours sont reconduits en Allemagne, en Belgique et aux Pays Bas. Le prix d'acompte danois est en hausse de 0,2 ct/kg. Seule la cotation espagnole s'est effritée de 0,1 ct/kg.

Sources : FranceAgriMer, Service Bases d'Information Economique, Réseau des Nouvelles des Marchés (DRAAF), sauf mention contraire.

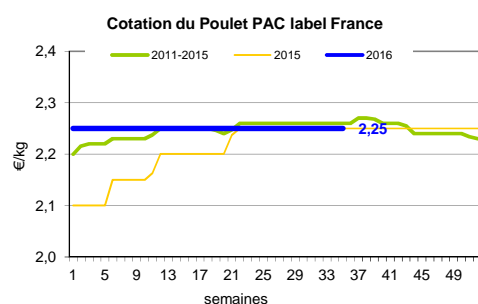
## Volailles

### Cotation Rungis "Découpe" (€/kg)

	s35	s35/s34	s35 2016/s35 2015	s35/moy 5 ans
Poulet PAC A	2,25	0,0%	0,0%	-0,4%
Poulet PAC LABEL	3,60	0,0%	5,9%	2,2%
Dinde Filet	5,20	0,0%	2,0%	4,8%

### Volailles détail GMS (€/kg)

	s35	s35/s34	s35 2016/s35 2015
Poulet PAC standard	ND	ND	ND
Poulet PAC LABEL	5,53	-2,0%	-2,8%
Escalope de dinde	11,62	1,1%	-0,9%

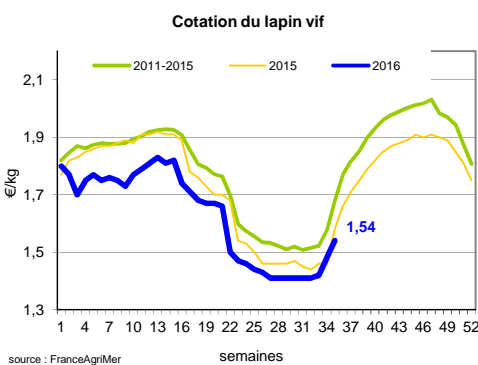


### Cotation nationale Lapin vif (€/kg)

	s35	s35/s34	s35 2016/s35 2015	s35/moy 5 ans
Lapin vif hors réforme départ élevage	1,48	4,2%	1,4%	-6%

### Cotation nationale Chevreau vif (€/kg)

	s35	s35/s34	s35 2016/s35 2015	s35/moy 5 ans
Chevreau vif - 8 à 11 kg départ élevage	2,67	2,56%	-10,11%	-4%



### Lapin détail GMS (€/kg)

	s35	s35/s34	s35 2016/s35 2015
Lapin entier France (le kg)	8,12	8,46	-4,0%
Lapin cuisse France (le kg)	15,18	15,34	-1,7%

### **Volaille France : des disponibilités en œufs inférieures aux besoins**

La rentrée est synonyme d'un regain d'activité du côté des produits frais en volaille. A Rungis, le regain de demande est accompagné d'une légère augmentation de l'offre : les cours sont reconduits. Sur les sept premiers mois de l'année, l'activité d'abattage de volailles a reculé, principalement à cause d'une très forte diminution du nombre de canards à gaver abattus du fait de la grippe aviaire. En poules de réforme, l'activité est encore loin de suffire à écouler les stocks encore grandissants des abattoirs, désormais obligés de louer des emplacements supplémentaires pour le stockage. Les éleveurs sont donc toujours contributeurs des frais de transports des poules de réformes jusqu'aux abattoirs.

Les opérations de promotion de la rentrée scolaire impliquent une forte demande de la part des grandes surfaces, des grossistes et des centres de conditionnement. L'offre ne couvrant toujours pas les besoins, les cours sont restés haussiers cette semaine. Cependant, les achats ménages restent inférieurs aux quantités achetées par les grandes surfaces dont les besoins devraient bientôt se tasser. La bonne tenue du marché des œufs de consommation implique une offre restreinte sur le marché des œufs d'industrie. Alors que la demande des industriels est soutenue par la reprise d'activité des collectivités, les disponibilités restent inférieures aux besoins. Les cours continuent d'augmenter et certains industriels se fournissent à l'étranger.

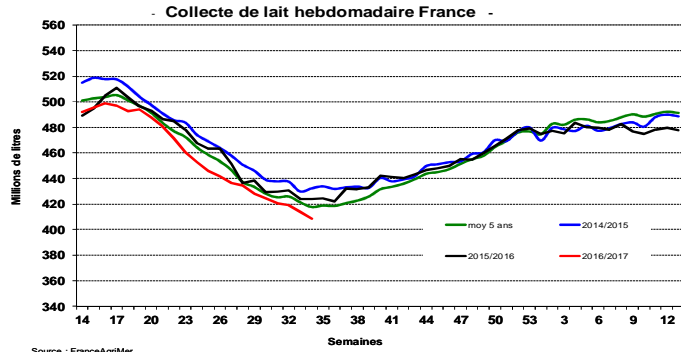
Sources : FranceAgriMer, Service Bases d'Information Economique, Réseau des Nouvelles des Marchés (DRAAF), sauf mention contraire.

# Produits laitiers

## LAIT - Collecte brute hebdomadaire France

Collecte nationale	S34 / S33	S34 2016 / S34 2015	S34 Moy / 5 ans
Total France	-1,3%	-3,7%	-2,1%

Source : FranceAgriMer



## LAIT - Collecte brute mensuelle Union européenne

Collecte dans les principaux E	Juin 2016	Evol N-1	Cumul campagne 2016/2017	Evol N-1
	Volume*		Volume*	
Allemagne	2 711	-2,22%	8 375	0,82%
France	2 054	-3,40%	6 552	-2,02%
Royaume-Uni	1 245	-6,24%	3 884	-4,53%
Pays-Bas	1 200	4,76%	3 681	7,92%
Pologne	951	-2,20%	2 907	1,01%

\* En milliers de tonnes

Source : Eurostat

## BEURRE - Prix des contrats Standard 82 % MG conditionnement par 25 kg

Prix des contrats (€/tonne)	S35	S35/S34	S35 2016 / S35 2015	Prix moyen des quatre dernières semaines*
France	NC	-	-	3 636

Sources : FranceAgriMer d'après enquête "FranceAgriMer/ATLA"

\*Prix moyen glissant des quatre dernières semaines

Les prix indiqués résultent d'une enquête auprès des fabricants sur la base des contrats (règlement CE n° 479/2010) et ne peuvent être comparés aux prix précédents établis sur une autre base.

Prix européens (€/tonne)	S35	S35/S34	S35 2016 / 2015	S35	Quatre dernières semaines**
Allemagne Kempten	4 225	7,0 %	50,1 %		3 782
Pays-Bas	3 890	3,2 %	45,7 %		3 575

Sources : ZMB et Productschap Zuivel

\*\*Moyenne des quatre dernières semaines

#### Commentaire collecte de lait :

**La collecte de lait de la semaine 34/2016 est en baisse de -3,7 % par rapport à la semaine 34/2015. Son évolution par rapport à la semaine 33/2016 est en baisse de 1,3%.**

**Le prix moyen des contrats de beurre cube standard 82% MG est confidentiel pour la semaine 35/2016. Le prix moyen glissant des contrats des quatre dernières semaines est de 3 636 €/tonne.**

Sources : FranceAgriMer, Service Bases d'information économique,  
Réseau des nouvelles des marchés (DRAAF) sauf mention contraire.

#### **POUDRE 26 % - Prix des contrats**

Prix des contrats (€/tonne)	S35	S35/S34	S35 2016 / 2015	S35	Quatre dernières semaines**
France	2 585	-	-		2 389

Sources : FranceAgriMer d'après enquête "FranceAgriMer/ATLA"

Les prix indiqués résultent d'une enquête auprès des fabricants sur la base des contrats (règlement CE n° 479/2010) et ne peuvent être comparés aux prix précédents établis sur une autre base.

Prix européens (€/tonne)	S35	S35/S34	S35 2016 / 2015	S35	Quatre dernières semaines**
Allemagne	2 555	2,0 %	20,5 %		2 425
Pays-Bas	2 480	1,6 %	19,8 %		2 300

Sources : ZMB et Productschap Zuivel

#### **POUDRE 0 % Consommation Humaine - Prix des contrats**

Prix des contrats (€/tonne)	S35	S35/S34	S35 2016 / 2015	S35	Quatre dernières semaines**
France	1 882	2,5 %	10,9 %		1 772

Sources : FranceAgriMer d'après enquête "FranceAgriMer/ATLA"

Les prix indiqués résultent d'une enquête auprès des fabricants sur la base des contrats (règlement CE n° 479/2010) et ne peuvent être comparés aux prix précédents établis sur une autre base.

Prix européens (€/tonne)	S35	S35/S34	S35 2016 / 2015	S35	Quatre dernières semaines**
Allemagne	1 950	2,4 %	16,8 %		1 851
Pays-Bas	1 930	2,1 %	14,2 %		1 828

Source : ZMB et Productschap Zuivel

#### **Publication de FranceAgrimer**

**Direction de la publication :** Eric ALLAIN - Direction Marchés, études et prospective - Service Bases d'information économique

Rédaction : Mélanie ROBERT (Viandes), Nathalie LATHIERE (Produits laitiers), Christophe MASSY (Porc)

Traitement des données et mise en ligne : Sandra ROUSSEL

© FranceAgriMer : 12 rue Henri Rol-Tanguy - TSA 20002 - 93555 Montreuil cedex - Tel : 01.73.30.30.00 - Fax : 01.73.30.30.30