

Semaine 34 (du 22 août 2016 au 28 août 2016)

Abréviations utilisées : sn = semaine n de l'année civile considérée et sn/sn-1 = variation hebdomadaire.

Les variations hebdomadaires ou annuelles sont exprimées en %.

Les prix sont exprimés en € hors taxes, sauf spécification contraire (TTC au stade détail).

Bovins

Gros Bovins entrée abattoir (€/kg)

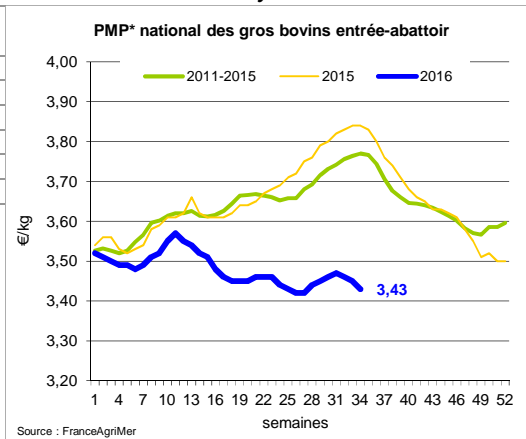
Cotation nationale (4 bassins)	s34	s34/s33	s34 2016/s34 2015	s34/moy 5 ans
Carcasse de vache "P3"	2,65	-1,5%	-17,4%	-17,9%
Carcasse de vache "O3"	3,07	-0,6%	-14,0%	-13,0%
Carcasse de vache "R3"	3,69	-0,5%	-10,7%	-9,0%
Carcasse de jeune bovin "R3"	3,56	-0,3%	-6,6%	-5,8%
Carcasse de génisse "R3"	3,84	-1,0%	-8,8%	-6,8%
Carcasse de bœuf "R3"	3,55	-0,6%	-13,2%	-10,3%

Prix moyen européen des vaches

	s34	s34/s33	s34 2016/s34 2015
Union européenne	2,71	0,3%	-9,8%
France	3,08	-0,9%	-13,9%
Allemagne	2,72	1,2%	-7,7%
Belgique	2,47	0,2%	-7,0%
Italie	2,21	1,5%	-0,9%
Grèce	1,83	1,0%	-12,7%
Espagne	2,18	1,9%	-5,9%
Portugal	2,06	1,7%	-3,2%
Royaume-Uni	2,80	1,6%	-12,2%
Irlande	2,93	0,4%	-12,2%

Source : Europa

* PMP : Prix Moyen Pondéré.



Gros Bovins maigres (€/kg Vif)

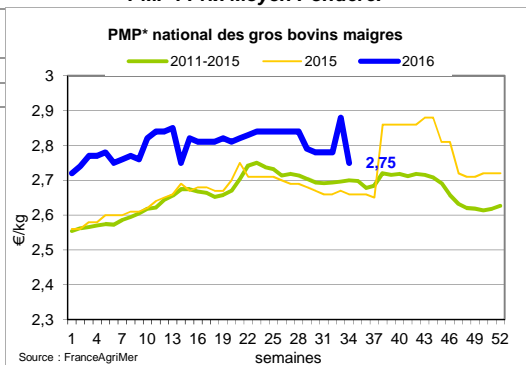
Cotation nationale (5 bassins)	s34	s34/s33	s34 2016/s34 2015	s34/moy 5 ans
Race Charolaise mâle "U" 350 kg	2,58	0,0%	-1,5%	-2,1%
Race Limousine mâle "U" 300 kg	2,77	-1,4%	-4,5%	-2,7%

Prix moyen européen des bovins maigres 6-12 mois

	s34	s34/s33	s34 2016/s34 2015
Union européenne	2,31	0,0%	-4,7%
France	2,59	-0,8%	-2,6%
Espagne	2,28	0,0%	-2,3%
Italie	2,83	-0,4%	-0,7%

Source : Europa

* PMP : Prix Moyen Pondéré.



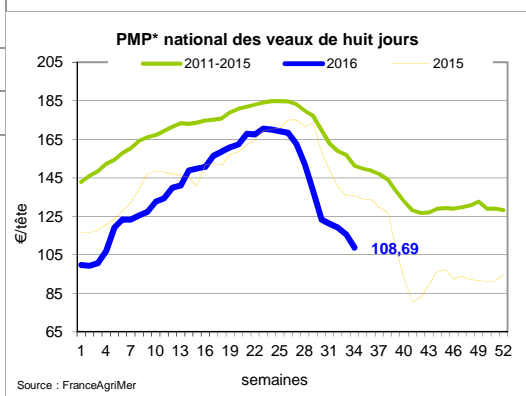
Veau de 8 Jours (€/tête)

Cotation nationale (9 marchés)	s34	s34/s33	s34 2016/s34 2015	s34/moy 5 ans
Veau de conformation standard - tous croisements - mâle - 50-60 kg	250,02	0,00	-0,22	-0,23
Veau de conformation standard - race laitière - mâle - 45 à 50 kg	83,38	-0,11	-0,09	-0,01

Prix moyen européen des veaux de type lait

	s34	s34/s33	s34 2016/s34 2015
Union européenne	88,76	-7,6%	-13,3%
France	66,00	-12,0%	-14,3%
Allemagne	84,63	-0,6%	-15,1%
Pays-Bas	66,00	0,0%	-14,3%
Italie	131,64	-12,8%	-1,7%
Espagne	96,25	-4,9%	-7,0%
Royaume-Uni	57,20	10,3%	-35,3%
Irlande	141,63	-15,3%	-6,9%

Source : Europa



Sources : FranceAgriMer, Service Bases d'Information Economique, Réseau des Nouvelles des Marchés (DRAAF), sauf mention contraire.

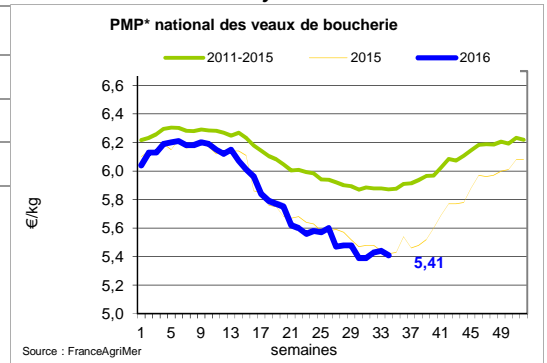
Veau de Boucherie (€/kg)

Cotation nationale (3 bassins)	s34	s34/s33	s34 2016/s34 2015	s34/moy 5 ans
Carcasse de veau élevé au pis "U" rose très clair	8,47	1,4%	ND	4,0%
Carcasse de veau non élevé au pis "U"-rose très clair	7,34	-0,9%	-6,4%	-4,4%
Carcasse de veau non élevé au pis "O"-rose très clair	5,62	1,6%	6,8%	-0,2%

Prix moyen européen	s34	s34/s33	s34 2016/s34 2015
Union européenne	4,69	-0,4%	-4,5%
France	5,52	-0,4%	-0,2%
Belgique	5,49	0,0%	-4,4%
Pays-Bas	4,03	2,3%	-8,6%
Italie	4,16	-5,0%	-4,6%

Source : Europa

* PMP : Prix Moyen Pondéré.



Viande bovine détail GMS (€/kg)

	s34	s34/s33	s34 2016/s34 2015
Bœuf entrecôte - Type viande			
Barquette 1-2 (le kg) *	21,72	0,6%	0,6%
Steak haché 15% mat. grasse (le kg)	10,15	0,5%	0,5%
Veau escalope dans la noix (le kg)	21,16	0,0%	0,0%

Bovins France : la sécheresse encourage les sorties

Les grandes surfaces poursuivent les promotions sur les pièces issues de races à viandes. Il faut espérer que cela sera suffisant pour maintenir les cours au stade entrée abattoir et en vif. En effet, les disponibilités tendent à s'élargir suite au retards de sorties engendrés par la semaine de 4 jours. De plus, la sécheresse qui s'installe pousse les éleveurs à accélérer le rythme des réformes. Pour l'instant, le PMP d'état d'engraissement 3 pour les gros bovins entrée abattoir est de 3,44 €/kg, soit 2 cts de moins que la semaine précédente. Les vaches laitières sont particulièrement touchées. C'est également le cas sur les marchés en vif où les prix dépendent fortement de la qualité des animaux. Pour les jeunes bovins, les cours sont stables mais à un niveau assez faible en raison d'une forte concurrence de l'Espagne pour l'export vers les pays du Maghreb. La demande en brouillards est en légère augmentation, notamment pour les femelles. Il faut tout de même s'attendre à une baisse des cours à l'automne si les échanges avec la Turquie ne reprennent pas. A Rungis, l'offre s'amenuise mais la demande est atone. Les cours sont donc reconduits.

A Rungis, le marché de la viande vitelline est calme et fluide. Les cours y sont reconduits. La demande augmente légèrement en veaux de boucherie mais reste très inférieure à l'offre. Le PMP des veaux de boucherie perd donc 3 cts/kg cette semaine avec 5,31 €/kg pour les veaux non élevés au pis et 7,77 €/kg pour les veaux élevés au pis. Pour les petits veaux, les cours baissent également mais la qualité des animaux est plus homogène, ce qui permet aux écarts de prix de se réduire.

Ovins

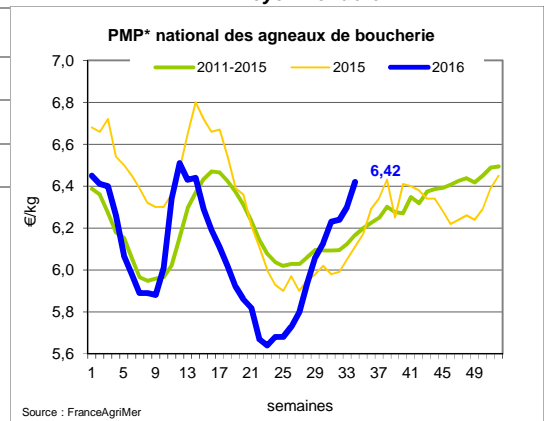
Agneau de Boucherie entrée abattoir (€/kg)

Cotation nationale pondérée (2 bassins)	s34	s34/s33	s34 2016/s34 2015	s34/moy 5 ans
Carcasse d'agneau "R" - couvert 16 à 19 kg	6,55	1,4%	4,3%	0,2%
carcasse d'agneau "R" - ciré 16 à 19 kg	6,55	1,7%	7,7%	4,4%
carcasse d'agneau "O" - couvert 16 à 19 kg	6,22	4,0%	1,6%	5,8%

Prix moyen européen	s34	s34/s33	s34 2016/s34 2015
Union européenne	4,92	-0,1%	3,3%
France	6,42	1,9%	5,1%
Espagne	5,17	0,3%	7,4%
Royaume-Uni	4,82	-1,2%	3,4%
Irlande	4,14	-6,3%	-4,4%

Source : Europa

* PMP : Prix Moyen Pondéré.



Agneau détail GMS (€/kg)

	s34	s34/s33	s34 2016/s34 2015
Côte d'agneau (le kg)	19,38	0,0%	0,0%
Gigot d'agneau raccourci (le kg)	18,34	1,2%	1,2%

Ovins France : les cours augmentent à l'approche de l'Aïd

La consommation de viande ovine est toujours soutenue, grâce aux beaux jours qui perdurent. A Rungis, le commerce est calme et équilibré ce qui permet aux cours d'être reconduits. Sur les marchés en vif, les apports sont réduits. En effet, les éleveurs retardent les sorties pour produire des agneaux plus lourds pour l'Aïd. Les cours sont donc momentanément à la hausse. Cette hausse est répercutée entrée abattoir : le PMP des agneaux de boucherie augmente de 12 cts/kg cette semaine, à 6,42 €/kg. En brebis, la demande de l'Italie est correcte et permet aux cours d'être aisément reconduits.

Porcins

Porc France entrée abattoir (€/kg)

Cotation nationale (5 bassins)	s34	s34/s33	s34 2016/s34 2015	s34/moy 5 ans
Carcasse classe "S"	1,66	0,0%	4,4%	-14,0%

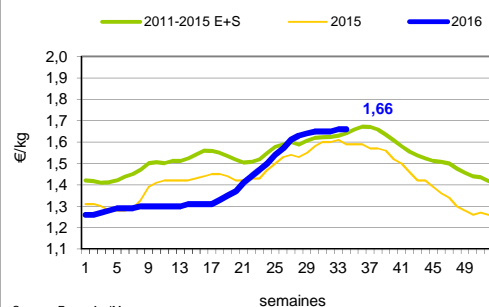
Cotation Rungis "Découpe" (€/kg)

	s34	s34/s33	s34 2016/s34 2015	s34/moy 5 ans
Longe avec travers et palette	3,04	0,3%	-0,3%	-2,6%
Poitrine sans hachage extra	3,12	1,0%	9,5%	12,7%
Jambon sans mouille	2,65	-0,4%	6,9%	10,6%

Porc détail GMS (€/kg)

	s34	s34/s33	s34 2016/s34 2015
Côte de porc (1e kg)	6,95	-0,1%	-4,1%
Rôti filet de porc (1e kg)	8,24	1,1%	2,4%
Jambon blanc sans label	10,16	0,1%	0,1%

Référence nationale du porc - carcasse classe S



Indices mensuels d'évolution du prix d'achat des pièces de porc pour la charcuterie

Série complète sur le site FranceAgriMer <http://www.franceagrimer.fr/fam/filiere-viandes/Viandes-blanches/Informations-economiques/Informations-de-conjoncture>

Janvier 2011 = base 100	nov.-15	déc.-15	janv.-16	févr.-16	mars-16	avr.-16	mai-16	juin-16
1 - Carré bacon (Code 216)	108,1	106,0	103,4	106,2	104,7	105,1	109,9	120,1
2 - Poitrine lardon n°1 (Code 417)	110,3	109,3	108,3	107,6	111,5	115,1	120,1	129,1
2 bis - Poitrine cutter de cochon 80/20	102,1	99,9	99,4	99,9	100,6	101,9	102,4	105,0
3 - Epaule 4D (Code 134)	99,3	98,5	109,9	96,2	98,4	98,7	102,4	107,5
4 - Gras dur (Code 340)	89,4	87,8	101,8	87,5	86,6	87,1	86,4	92,6
5 - Gorge découennée (Code 171)	99,7	99,2	98,8	97,3	95,4	95,2	96,2	102,5
6 - Trimming 80/20 porc (Code 504)	94,4	93,0	87,5	86,7	84,6	86,3	88,6	92,3
7 - Trimming 80/20 cochon (Code 504)	93,6	88,0	88,1	88,0	89,7	87,7	87,0	89,4
8 - Estomac (Code 544)	118,6	118,1	115,9	116,8	116,0	117,5	116,2	118,8
9 - Chaudin (Code 541)	117,6	114,5	125,4	116,7	117,6	117,6	116,7	116,2
10 - Jambon sans mouille (Code 300)	116,0	111,4	118,3	108,6	107,7	109,4	116,3	123,9

Source : Enquête mensuelle réalisée par FranceAgriMer auprès d'un échantillon d'environ 50 entreprises volontaires représentatives du secteur

Porc France : marché fluide

A l'approche de la rentrée, le prix de base en production s'est raffermi au marché du porc breton. Après avoir augmenté de 0,1 ct/kg au marché de lundi, il a repris 0,6 ct/kg au marché de jeudi pour terminer la semaine à 1,471€/kg. L'activité hebdomadaire d'abattage sur la zone UNIPORC a été correcte et elle s'élève à 367 985 porcs. Après une forte augmentation du poids moyen de carcasse la semaine dernière due au férié du 15 août, celui-ci est reparti à la baisse en perdant 176 g à 93,33 kg. Ce recul provient entre autres des fortes chaleurs et d'une offre qui semble modérée. Le marché conserve une bonne fluidité qui devrait se poursuivre dans les semaines qui viennent avec la reprise des activités de restauration collective et les opérations promotionnelles traditionnelles de septembre. Dans cette semaine de transition sur le marché intérieur, les conditions météorologiques favorables ont permis une consommation soutenue des produits de la gamme des grillades. A l'export vers les pays tiers, la demande est restée mesurée dans l'attente de nouveaux contrats vers la Chine. Dans l'ensemble des bassins de production européens, le commerce est fluide et les poids de carcasses se maintiennent à des niveaux les plus bas de l'année. A l'exception du marché espagnol qui a vu sa cotation se replier très légèrement de 0,2 ct/kg, comme chaque année à cette époque, les cours des autres principaux pays européens ont été de nouveau reconduits.

Sources : FranceAgriMer, Service Bases d'Information Economique, Réseau des Nouvelles des Marchés (DRAAF), sauf mention contraire.

Volailles

Cotation Rungis "Découpe" (€/kg)

	s34	s34/s33	s34 2016/s34 2015	s34/moy 5 ans
Poulet PAC A	2,25	0,0%	0,0%	-0,4%
Poulet PAC LABEL	3,60	0,0%	5,9%	4,3%
Dinde Filet	5,20	0,0%	2,0%	4,8%

Volailles détail GMS (€/kg)

	s34	s34/s33	s34 2016/s34 2015
Poulet PAC standard	ND	ND	ND
Poulet PAC LABEL	5,64	-1,2%	-3,1%
Escalope de dinde	11,49	-0,8%	-1,6%

Cotation nationale Lapin vif (€/kg)

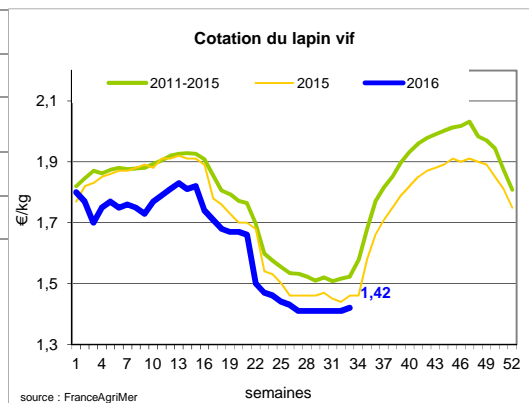
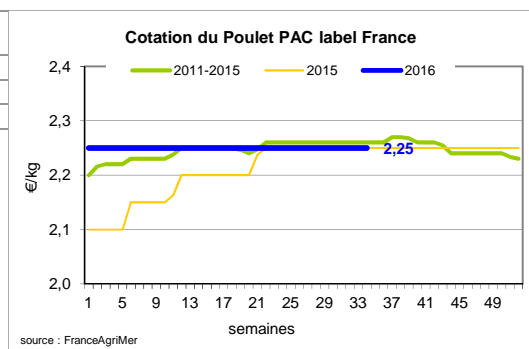
	s34	s34/s33	s34 2016/s34 2015	s34/moy 5 ans
Lapin vif hors réforme départ élevage	1,42	0,7%	-2,7%	-6%

Cotation nationale Chevreau vif (€/kg)

	s34	s34/s33	s34 2016/s34 2015	s34/moy 5 ans
Chevreau vif - 8 à 11 kg départ élevage	2,60	0,00%	-7,14%	-2%

Lapin détail GMS (€/kg)

	s34	s34/s33	s34 2016/s34 2015
Lapin entier France (le kg)	8,46	8,69	-2,6%
Lapin cuisse France (le kg)	15,34	15,49	-1,7%



Volaille France : réveil de la consommation de volaille

Avec la rentrée et le retour aux achats des ménages, la demande des détaillants, des grossistes et des centres de conditionnements en œufs de consommation s'intensifie. Les disponibilités ayant plutôt tendance à s'amoindrir, les cours sont en hausse et les stocks diminuent. La baisse des disponibilités se ressent également pour les œufs d'industrie dont les cours sont également en hausse. Les industriels ont plus de besoins à l'approche de la rentrée et essaient de rétablir leurs stocks avant que les prix n'augmentent encore plus.

Le marché des poules de batterie et des poules de reproduction est toujours compliqué. Les éleveurs payent toujours eux-mêmes l'acheminement des animaux jusqu'aux abattoirs dont les stocks atteignent des niveaux remarquablement hauts. La consommation de volaille reprend légèrement à l'approche de la rentrée.

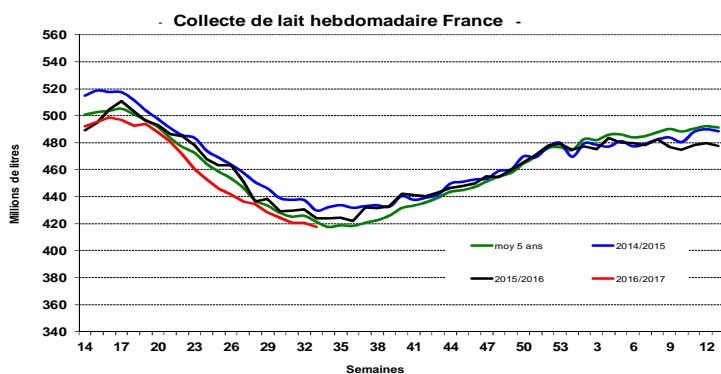
Sources : FranceAgriMer, Service Bases d'Information Economique, Réseau des Nouvelles des Marchés (DRAAF), sauf mention contraire.

Produits laitiers

LAIT - Collecte brute hebdomadaire France

Collecte nationale	S33 / S32	S33 2016 / S33 2015	S33 Moy / 5 ans
Total France	-0,7%	-1,5%	-0,9%

Source : FranceAgriMer



LAIT - Collecte brute mensuelle Union européenne

Collecte dans les principaux E	Jun 2016	Evol N-1	Cumul campagne	Evol N-1
	Volume*		2016/2017	
Allemagne	2 711	-2,22%	8 375	0,82%
France	2 054	-3,40%	6 552	-2,02%
Royaume-Uni	1 245	-6,24%	3 884	-4,53%
Pays-Bas	1 200	4,76%	3 681	7,92%
Pologne	951	-2,20%	2 907	1,01%

* En milliers de tonnes

Source : Eurostat

BEURRE - Prix des contrats Standard 82 % MG conditionnement par 25 kg

Prix des contrats (€/tonne)	S34	S34/S33	S34 2016 / S34 2015	Prix moyen des quatre dernières semaines*
France	NC	-	-	NC

Sources : FranceAgriMer d'après enquête "FranceAgriMer/ATLA"

*Prix moyen glissant des quatre dernières semaines

Les prix indiqués résultent d'une enquête auprès des fabricants sur la base des contrats (règlement CE n° 479/2010) et ne peuvent être comparés aux prix précédents établis sur une autre base.

Prix européens (€/tonne)	S34	S34/S33	S34 2016 / S34 2015	Quatre dernières semaines**
Allemagne Kempten	3 950	4,6 %	44,4 %	3 602
Pays-Bas	3 770	2,7 %	43,9 %	3 458

Sources : ZMB et Productschap Zuivel

**Moyenne des quatre dernières semaines

Commentaire collecte de lait :

Commentaire collecte de lait :

La collecte de lait de la semaine 33/2016 est en baisse de 1,5 % par rapport à la semaine 33/2015. Son évolution par rapport à la semaine 32/2016 est en baisse de 0,7%.

Le prix moyen des contrats de beurre cube standard 82% MG est confidentiel en semaine 34/2016. Le prix moyen glissant des contrats des quatre dernières semaines n'est pas communiqué.

Sources : FranceAgriMer, Service Bases d'information économique,

Réseau des nouvelles des marchés (DRAAF) sauf mention contraire.

POUDRE 26 % - Prix des contrats

Prix des contrats (€/tonne)	S34	S34/S33	S34 2016 / S34 2015	Quatre dernières semaines**
France	NC	-	-	2 390

Sources : FranceAgriMer d'après enquête "FranceAgriMer/ATLA"

Les prix indiqués résultent d'une enquête auprès des fabricants sur la base des contrats (règlement CE n° 479/2010) et ne peuvent être comparés aux prix précédents établis sur une autre base.

Prix européens (€/tonne)	S34	S34/S33	S34 2016 / S34 2015	Quatre dernières semaines**
Allemagne	2 505	3,1 %	20,4 %	2 393
Pays-Bas	2 440	4,3 %	23,2 %	2 215

Sources : ZMB et Productschap Zuivel

POUDRE 0 % Consommation Humaine - Prix des contrats

Prix des contrats (€/tonne)	S34	S34/S33	S34 2016 / S34 2015	Quatre dernières semaines**
France	1 836	4,1 %	11,2 %	1 742

Sources : FranceAgriMer d'après enquête "FranceAgriMer/ATLA"

Les prix indiqués résultent d'une enquête auprès des fabricants sur la base des contrats (règlement CE n° 479/2010) et ne peuvent être comparés aux prix précédents établis sur une autre base.

Prix européens (€/tonne)	S34	S34/S33	S34 2016 / S34 2015	Quatre dernières semaines**
Allemagne	1 905	1,9 %	14,1 %	1 825
Pays-Bas	1 890	2,2 %	13,2 %	1 798

Source : ZMB et Productschap Zuivel

Publication de FranceAgrimer

Direction de la publication : Eric ALLAIN - Direction Marchés, études et prospective - Service Bases d'information économique

Rédaction : Mélanie ROBERT (Viandes), Nathalie LATHIERE (Produits laitiers), Christophe MASSY (Porc)

Traitement des données et mise en ligne : Sandra ROUSSEL

© FranceAgriMer : 12 rue Henri Rol-Tanguy - TSA 20002 - 93555 Montreuil cedex - Tel : 01.73.30.30.00 - Fax : 01.73.30.30.30