

Semaine 33 (du 15 août 2016 au 21 août 2016)

Abréviations utilisées : sn = semaine n de l'année civile considérée et sn/sn-1 = variation hebdomadaire.
 Les variations hebdomadaires ou annuelles sont exprimées en %.
 Les prix sont exprimés en € hors taxes, sauf spécification contraire (TTC au stade détail).

Bovins

Gros Bovins entrée abattoir (€/kg)

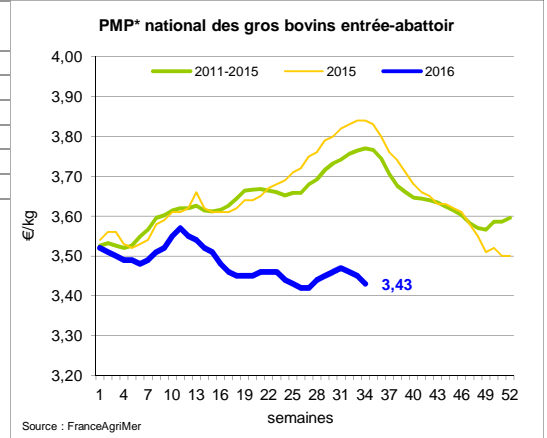
Cotation nationale (4 bassins)	s33	s33/s32	s33 2016/s33 2015	s33/moy 5 ans
Carcasse de vache "P3"	2,69	-1,1%	-16,2%	-16,4%
Carcasse de vache "O3"	3,09	-0,3%	-13,2%	-12,3%
Carcasse de vache "R3"	3,71	0,3%	-10,2%	-8,4%
Carcasse de jeune bovin "R3"	3,57	-0,6%	-6,5%	-5,3%
Carcasse de génisse "R3"	3,88	0,5%	-7,8%	-5,8%
Carcasse de bœuf "R3"	3,57	0,0%	-13,1%	-9,8%

Prix moyen européen des vaches

	s33	s33/s32	s33 2016/s33 2015
Union européenne	2,70	0,0%	-9,9%
France	3,11	-0,3%	-13,0%
Allemagne	2,69	0,0%	-8,9%
Belgique	2,46	0,1%	-7,5%
Italie	2,17	0,0%	-0,2%
Grèce	1,82	6,8%	-13,6%
Espagne	2,14	0,5%	-6,2%
Portugal	2,03	1,2%	-2,0%
Royaume-Uni	2,76	-0,6%	-13,7%
Irlande	2,92	0,6%	-13,7%

Source : Europa

* PMP : Prix Moyen Pondéré.



Gros Bovins maigres (€/kg Vif)

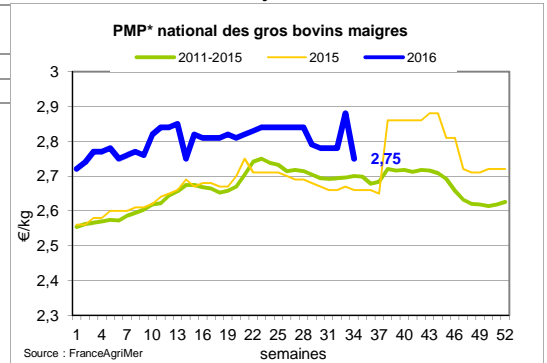
Cotation nationale (5 bassins)	s33	s33/s32	s33 2016/s33 2015	s33/moy 5 ans
Race Charolaise mâle "U" 350 kg	2,58	0,0%	-1,5%	-1,9%
Race Limousine mâle "U" 300 kg	2,81	0,0%	-3,1%	-0,9%

Prix moyen européen des bovins maigres 6-12 mois

	s33	s33/s32	s33 2016/s33 2015
Union européenne	2,31	-0,8%	-6,2%
France	2,61	0,4%	-1,1%
Espagne	2,28	8,1%	-2,3%
Italie	2,84	0,0%	-0,4%

Source : Europa

* PMP : Prix Moyen Pondéré.



Veau de 8 Jours (€/tête)

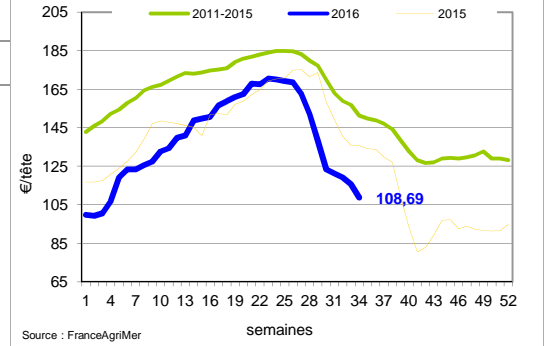
Cotation nationale (9 marchés)	s33	s33/s32	s33 2016/s33 2015	s33/moy 5 ans
Veau de conformation standard - tous croisements - mâle - 50-60 kg	249,14	-0,02	-0,22	-0,24
Veau de conformation standard - race laitière - mâle - 45 à 50 kg	94,04	-0,02	0,04	0,06

Prix moyen européen des veaux de type lait

	s33	s33/s32	s33 2016/s33 2015
Union européenne	96,03	-1,3%	-6,0%
France	75,00	-2,6%	-3,8%
Allemagne	85,13	-3,4%	-15,4%
Pays-Bas	66,00	-5,7%	-16,5%
Italie	150,96	0,0%	12,7%
Espagne	101,25	6,6%	-2,2%
Royaume-Uni	51,88	-10,5%	-42,5%
Irlande	167,30	4,1%	10,0%

Source : Europa

* PMP : Prix Moyen Pondéré.



Sources : FranceAgriMer, Service Bases d'Information Economique, Réseau des Nouvelles des Marchés (DRAAF), sauf mention contraire.

Veau de Boucherie (€/kg)

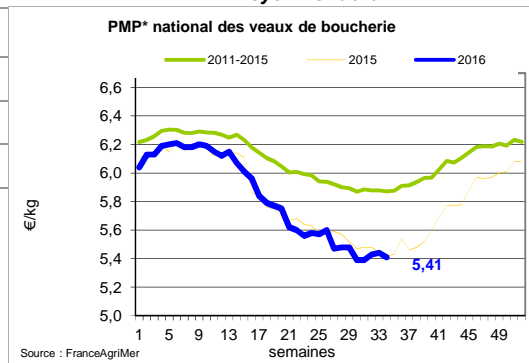
Cotation nationale (3 bassins)	s33	s33/s32	s33 2016/s33 2015	s33/moy 5 ans
Carcasse de veau élevé au pis "U" rose très clair	8,35	0,1%	-1,6%	2,8%
Carcasse de veau non élevé au pis "U"-rose très clair	7,41	0,4%	-7,6%	-2,5%
Carcasse de veau non élevé au pis "O"-rose très clair	5,53	1,7%	3,8%	-2,4%

Prix moyen européen

	s33	s33/s32	s33 2016/s33 2015
Union européenne	4,71	0,2%	-4,0%
France	5,54	0,0%	-0,2%
Belgique	5,49	0,0%	-4,3%
Pays-Bas	3,94	0,0%	-10,7%
Italie	4,38	0,0%	0,0%

Source : Europa

* PMP : Prix Moyen Pondéré.



Viande bovine détail GMS (€/kg)

	s33	s33/s32	s33 2016/s33 2015
Bœuf entrecôte - Type viande	21,67	2,9%	2,9%
Barquette 1-2 (le kg) *	10,17	1,5%	1,5%
Steak haché 15% mat. grasse (le kg)	21,24	-0,3%	-0,3%

Bovins France : baisse du cours des laitières

La consommation de race à viande est encouragée par des promotions dans les grandes surfaces. A Rungis, le marché est calme et équilibré. Les cours sont reconduits. Au stade entrée abattoir, le PMP des gros bovins d'état d'engraissement 3 perd 1 ct/kg à 3,45 €/kg. La baisse concerne surtout les races laitières dont la cotation UE a fortement baissé au premier semestre suite à l'augmentation des abattages dans un contexte de crise laitière. En vif, les marchés ont été perturbés par le jour férié du 15 août. Les apports ont fortement baissé et il a été souvent difficile d'établir une cotation. La tendance est tout de même à la reconduction ou à la légère baisse dans la région sud. Les acheteurs s'attardent beaucoup sur la qualité des bêtes et le tri est important.

Beaucoup de marchés de petits veaux n'ont pas eu lieu à cause du jour férié. L'offre a été restreinte mais reste supérieur à la demande. Les cours ont été reconduits dans l'ensemble, même si les sujets les plus légers ont du mal à trouver preneurs. Le PMP des veaux de boucherie augmente de 1 ct/kg à 5,44 €/kg. A Rungis, le commerce est ralenti mais l'offre et la demande s'équilibrent. Les cours des carcasses et des pans sont stables tandis que celui des basses augmente légèrement.

Ovins

Agneau de Boucherie entrée abattoir (€/kg)

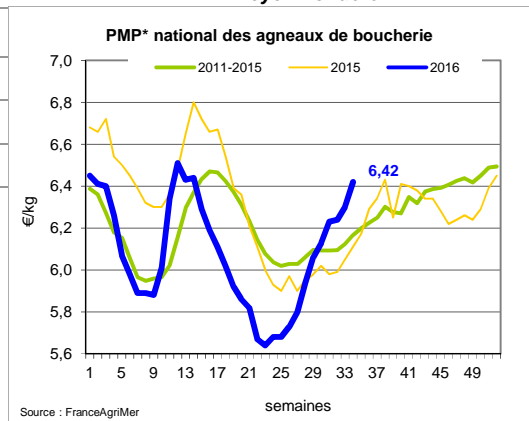
Cotation nationale pondérée (2 bassins)	s33	s33/s32	s33 2016/s33 2015	s33/moy 5 ans
Carcasse d'agneau "R" - couvert 16 à 19 kg	6,46	0,9%	3,7%	0,2%
carcasse d'agneau "R" - ciré 16 à 19 kg	6,44	0,2%	5,1%	3,0%
carcasse d'agneau "O" - couvert 16 à 19 kg	5,98	0,0%	0,0%	2,8%

Prix moyen européen

	s33	s33/s32	s33 2016/s33 2015
Union européenne	4,92	0,5%	3,3%
France	6,30	1,0%	4,1%
Espagne	5,16	1,2%	11,6%
Royaume-Uni	4,87	0,7%	2,4%
Irlande	4,41	-0,6%	1,5%

Source : Europa

* PMP : Prix Moyen Pondéré.



Agneau détail GMS (€/kg)

	s33	s33/s32	s33 2016/s33 2015
Côte d'agneau (le kg)	19,47	1,4%	1,4%
Gigot d'agneau raccourci (le kg)	18,10	0,4%	0,4%

Ovins France : une consommation toujours soutenue

La consommation de viande ovine reste soutenue grâce à la météo estivale et le weekend prolongé du 15 août, notamment dans les zones de villégiature. Les collectivités et grossistes commencent à anticiper la rentrée scolaire, sûrement accompagnée de promotions dans les grandes surfaces et suivie de l'Aïd le 12 septembre. Le PMP des agneaux de boucherie augmente donc de 6 cts/kg cette semaine à 6,30 €/kg. En vif, les cours augmentent également, toujours soutenus par la consommation élevée. Les agneaux lourds sont particulièrement recherchés pour la production de carcasses de bon poids pour l'Aïd. A Rungis, le marché parvient à s'équilibrer grâce à des commandes de fin de semaine : les cours sont reconduits. Au Royaume-Uni, le prix des agnelles cette semaine est supérieure à son niveau de la même semaine en 2015, malgré une récente baisse.

Porcins

Porc France entrée abattoir (€/kg)

Cotation nationale (5 bassins)	s33	s33/s32	s33 2016/s33 2015	s33/moy 5 ans
Carcasse classe "S"	1,66	0,6%	3,1%	-14,0%

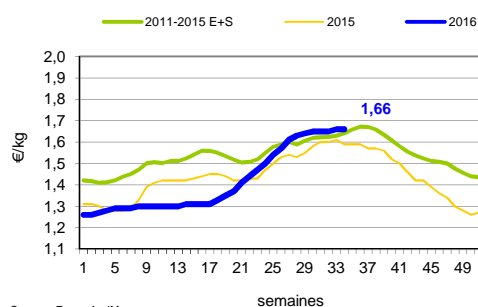
Cotation Rungis "Découpe" (€/kg)

	s33	s33/s32	s33 2016/s33 2015	s33/moy 5 ans
Longe avec travers et palette	3,03	1,3%	0,0%	-1,6%
Poitrine sans hachage extra	3,09	1,3%	12,0%	13,2%
Jambon sans mouille	2,65	-0,4%	6,9%	11,3%

Porc détail GMS (€/kg)

	s33	s33/s32	s33 2016/s33 2015
Côte de porc (le kg)	6,96	0,3%	-3,5%
Rôti filet de porc (le kg)	8,15	-0,6%	-2,9%
Jambon blanc sans label	10,24	0,1%	0,1%

Référence nationale du porc - carcasse classe S



Indices mensuels d'évolution du prix d'achat des pièces de porc pour la charcuterie

Série complète sur le site FranceAgriMer <http://www.franceagrimer.fr/fam/filiere-viandes/viandes-blanches/Informations-economiques/Informations-de-conjoncture>

Janvier 2011 = base 100	nov.-15	déc.-15	janv.-16	févr.-16	mars-16	avr.-16	mai-16	juin-16
1 - Carré bacon (Code 216)	108,1	106,0	103,4	106,2	104,7	105,1	109,9	120,1
2 - Poitrine lardon n°1 (Code 417)	110,3	109,3	108,3	107,6	111,5	115,1	120,1	129,1
2 bis - Poitrine cutter de coche 80/20	102,1	99,9	99,4	99,9	100,6	101,9	102,4	105,0
3 - Epaule 4D (Code 134)	99,3	98,5	109,9	96,2	98,4	98,7	102,4	107,5
4 - Gras dur (Code 340)	89,4	87,8	101,8	87,5	86,6	87,1	86,4	92,6
5 - Gorge découennée (Code 171)	99,7	99,2	98,8	97,3	95,4	95,2	96,2	102,5
6 - Trimming 80/20 porc (Code 504)	94,4	93,0	87,5	86,7	84,6	86,3	88,6	92,3
7 - Trimming 80/20 coche (Code 504)	93,6	88,0	88,1	88,0	89,7	87,7	87,0	89,4
8 - Estomac (Code 544)	118,6	118,1	115,9	116,8	116,0	117,5	116,2	118,8
9 - Chaudin (Code 541)	117,6	114,5	125,4	116,7	117,6	117,6	116,7	116,2
10 - Jambon sans mouille (Code 300)	116,0	111,4	118,3	108,6	107,7	109,4	116,3	123,9

Source : Enquête mensuelle réalisée par FranceAgriMer auprès d'un échantillon d'environ 50 entreprises volontaires représentatives du secteur

Volailles

Cotation Rungis "Découpe" (€/kg)

	s33	s33/s32	s33 2016/s33 2015	s33/moy 5 ans
Poulet PAC A	2,25	0,0%	0,0%	-0,4%
Poulet PAC LABEL	3,60	0,0%	5,9%	4,3%
Dinde Filet	5,20	0,0%	2,0%	4,8%

Volailles détail GMS (€/kg)

	s33	s33/s32	s33 2016/s33 2015
Poulet PAC standard	ND	ND	ND
Poulet PAC LABEL	5,71	-2,4%	0,2%
Escalope de dinde	11,58	0,8%	-1,4%

Cotation nationale Lapin vif (€/kg)

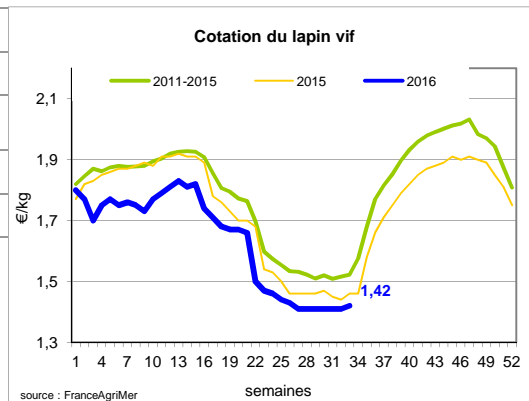
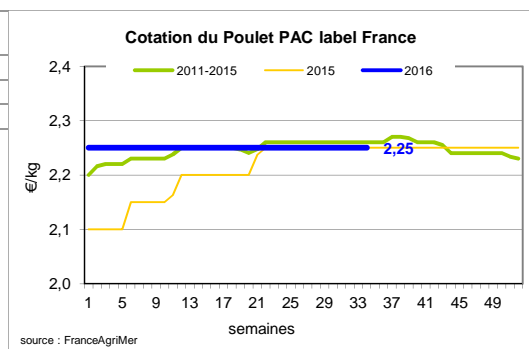
	s33	s33/s32	s33 2016/s33 2015	s33/moy 5 ans
Lapin vif hors réforme départ élevage	1,41	0,0%	-2,1%	-7%

Cotation nationale Chevreau vif (€/kg)

	s33	s33/s32	s33 2016/s33 2015	s33/moy 5 ans
Chevreau vif - 8 à 11 kg départ élevage	2,60	0,00%	-7,14%	-2%

Lapin détail GMS (€/kg)

	s33	s33/s32	s33 2016/s33 2015
Lapin entier France (le kg)	8,69	8,69	0,0%
Lapin cuisse France (le kg)	15,49	15,43	0,1%



Volaille France : transition de la demande en œufs

La consommation de volaille reste faible mais l'approche de la rentrée scolaire redynamise la demande des collectivités. A Rungis, les cours sont stables puisque les apports limités s'ajustent à la petite demande. En lapin, les cours augmentent à Rungis en répercussion d'une augmentation des prix en amont de la filière. Pour les poules de batterie, la situation continue d'empirer. Certains éleveurs prennent désormais en charge l'intégralité des coûts de transport jusqu'aux abattoirs dont les stocks augmentent encore. Les débouchés sont toujours bloqués, notamment en Afrique. Les éleveurs de la région sud sont les plus impactés : les abattoirs étant peu nombreux dans cette zone, ils doivent acheminer les animaux plus loin et donc payer plus de frais de transports. La situation est légèrement moins critique en poules de reproduction.

En cette deuxième moitié du mois d'août, le marché de l'œuf est mitigé : la consommation commence à baisser dans les zones de villégiatures, sans avoir tout à fait repris dans les métropoles. Cependant, la demande des centres de conditionnement et des grossistes s'intensifie en prévision de la rentrée scolaire. De manière générale, la demande augmente légèrement tandis que l'offre a plutôt tendance à se restreindre : les cours sont stables à haussiers. Pour les œufs d'industrie, l'offre et la demande évoluent peu et les cours sont reconduits.

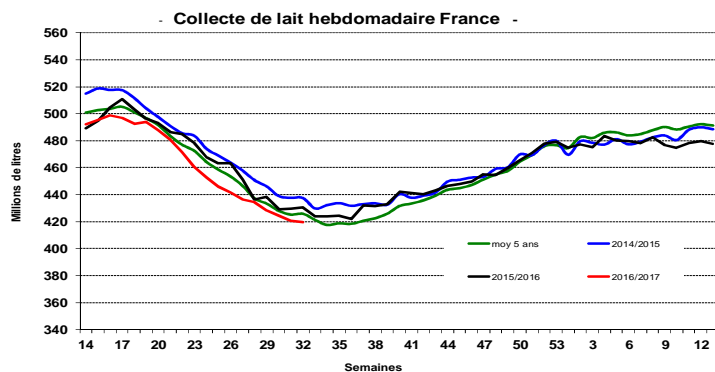
Sources : FranceAgriMer, Service Bases d'Information Economique, Réseau des Nouvelles des Marchés (DRAAF), sauf mention contraire.

Produits laitiers

LAIT - Collecte brute hebdomadaire France

Collecte nationale	S32 / S31	S32 2016 / S32 2015	S32 Moy / 5 ans
Total France	-0,2%	-1,0%	-1,5%

Source : FranceAgriMer



LAIT - Collecte brute mensuelle Union européenne

Collecte dans les principaux E	Jun 2016	Evol N-1	Cumul campagne	Evol N-1
	Volume*		2016/2017	
	Volume*		Volume*	
Allemagne	2 711	-2,22%	8 375	0,82%
France	2 054	-3,40%	6 552	-2,02%
Royaume-Uni	1 245	-6,24%	3 884	-4,53%
Pays-Bas	1 200	4,76%	3 681	7,92%
Pologne	951	-2,20%	2 907	1,01%

* En milliers de tonnes

Source : Eurostat

BEURRE - Prix des contrats Standard 82 % MG conditionnement par 25 kg

Prix des contrats (€/tonne)	S33	S33/S32	S33 2016 / S33 2015	Prix moyen des quatre dernières semaines*
France	NC	-	-	NC

Sources : FranceAgriMer d'après enquête "FranceAgriMer/ATLA"

*Prix moyen glissant des quatre dernières semaines

Les prix indiqués résultent d'une enquête auprès des fabricants sur la base des contrats (règlement CE n° 479/2010) et ne peuvent être comparés aux prix précédents établis sur une autre base.

Prix européens (€/tonne)	S33	S33/S32	S33 2016 / 2015	S33	Quatre dernières semaines**
Allemagne Kempten	3 775	6,0 %	40,6 %		3 477
Pays-Bas	3 670	4,9 %	39,0 %		3 345

Sources : ZMB et Productschap Zuivel

**Moyenne des quatre dernières semaines

Commentaire collecte de lait :

La collecte de lait de la semaine 32/2016 est en baisse de 1 % par rapport à la semaine 32/2015. Son évolution par rapport à la semaine 31/2016 est en baisse de 0,2%.

Le prix moyen des contrats de beurre cube standard 82% MG est confidentiel en semaine 33/2016. Le prix moyen glissant des contrats des quatre dernières semaines n'est pas communiqué.

Sources : FranceAgriMer, Service Bases d'information économique,

Réseau des nouvelles des marchés (DRAAF) sauf mention contraire.

POUDRE 26 % - Prix des contrats

Prix des contrats (€/tonne)	S33	S33/S32	S33 2016 / 2015	S33	Quatre dernières semaines**
France	NC	-	-		2 390

Sources : FranceAgriMer d'après enquête "FranceAgriMer/ATLA"

Les prix indiqués résultent d'une enquête auprès des fabricants sur la base des contrats (règlement CE n° 479/2010) et ne peuvent être comparés aux prix précédents établis sur une autre base.

Prix européens (€/tonne)	S33	S33/S32	S33 2016 / 2015	S33	Quatre dernières semaines**
Allemagne	2 430	1,7 %	17,7 %		2 379
Pays-Bas	2 340	1,7 %	23,2 %		2 153

Sources : ZMB et Productschap Zuivel

POUDRE 0 % Consommation Humaine - Prix des contrats

Prix des contrats (€/tonne)	S33	S33/S32	S33 2016 / 2015	S33	Quatre dernières semaines**
France	1 764	-0,3 %	-		1 732

Sources : FranceAgriMer d'après enquête "FranceAgriMer/ATLA"

Les prix indiqués résultent d'une enquête auprès des fabricants sur la base des contrats (règlement CE n° 479/2010) et ne peuvent être comparés aux prix précédents établis sur une autre base.

Prix européens (€/tonne)	S33	S33/S32	S33 2016 / 2015	S33	Quatre dernières semaines**
Allemagne	1 870	2,2 %	12,0 %		1 799
Pays-Bas	1 850	2,8 %	12,1 %		1 773

Source : ZMB et Productschap Zuivel

Publication de FranceAgrimer

Direction de la publication : Eric ALLAIN - Direction Marchés, études et prospective - Service Bases d'information économique

Rédaction : Mélanie ROBERT (Viandes), Nathalie LATHIERE (Produits laitiers), Christophe MASSY (Porc)

Traitement des données et mise en ligne : Sandra ROUSSEL

© FranceAgriMer : 12 rue Henri Rol-Tanguy - TSA 20002 - 93555 Montreuil cedex - Tel : 01.73.30.30.00 - Fax : 01.73.30.30.30