



Abréviations utilisées : sn = semaine n de l'année civile considérée et sn/sn-1 = variation hebdomadaire.

Les variations hebdomadaires ou annuelles sont exprimées en %.

Les prix sont exprimés en € hors taxes, sauf spécification contraire (TTC au stade détail).

Bovins

Gros Bovins entrée abattoir (€/kg)

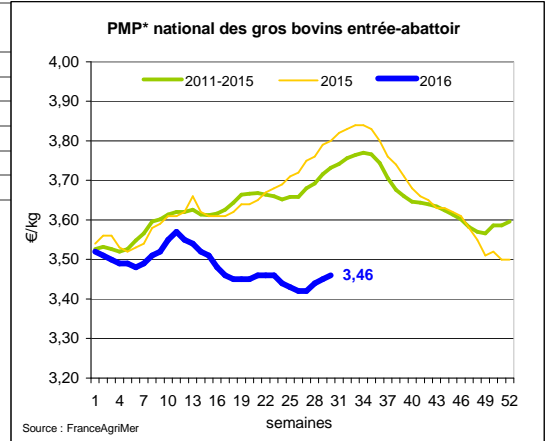
Cotation nationale (4 bassins)	s30	s30/s29	s30 2016/s30 2015	s30/moy 5 ans
Carcasse de vache "P3"	2,76	1,1%	-12,9%	-13,4%
Carcasse de vache "O3"	3,16	1,0%	-10,0%	-9,6%
Carcasse de vache "R3"	3,69	0,0%	-9,8%	-8,2%
Carcasse de jeune bovin "R3"	3,59	0,8%	-5,8%	-3,7%
Carcasse de génisse "R3"	3,86	0,0%	-7,4%	-5,9%
Carcasse de bœuf "R3"	3,56	-0,6%	-11,2%	-9,1%

Prix moyen européen des vaches

	s30	s30/s29	s30 2016/s30 2015
Union européenne	N.D		
France			
Allemagne			
Belgique			
Italie			
Grèce			
Espagne			
Portugal			
Royaume-Uni	N.D		
Irlande			

Source : Europa

* PMP : Prix Moyen Pondéré.



Gros Bovins maigres (€/kg Vif)

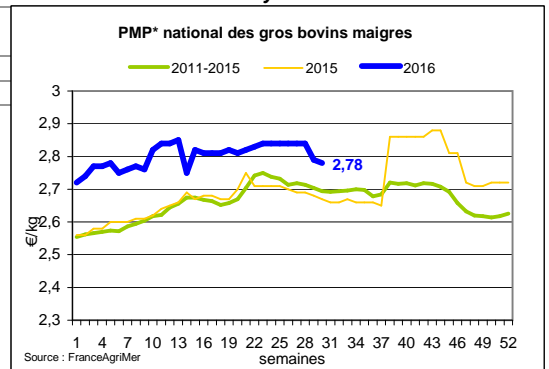
Cotation nationale (5 bassins)	s30	s30/s29	s30 2016/s30 2015	s30/moy 5 ans
Race Charolaise mâle "U" 350 kg	2,62	-0,8%	0,0%	-0,2%
Race Limousine mâle "U" 300 kg	2,81	0,0%	-3,8%	-0,8%

Prix moyen européen des bovins maigres 6-12 mois

	s30	s30/s29	s30 2016/s30 2015
Union européenne	N.D		
France			
Espagne			
Italie			

Source : Europa

* PMP : Prix Moyen Pondéré.



Veau de 8 Jours (€/tête)

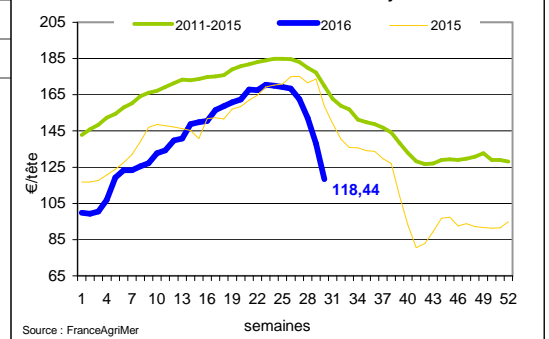
Cotation nationale (9 marchés)	s30	s30/s29	s30 2016/s30 2015	s30/moy 5 ans
Veau de conformation standard - tous croisements - mâle - 50-60 kg	265,37	-0,04	-0,21	-0,20
Veau de conformation standard - race laitière - mâle - 45 à 50 kg	78,97	-0,31	-0,34	-0,27

Prix moyen européen des veaux de type lait

	s30	s30/s29	s30 2016/s30 2015
Union européenne	N.D		
France			
Allemagne			
Pays-Bas			
Italie			
Espagne			
Royaume-Uni			
Irlande			

Source : Europa

* PMP : Prix Moyen Pondéré.



Sources : FranceAgriMer, Service Bases d'Information Economique, Réseau des Nouvelles des Marchés (DRAAF), sauf mention contraire.

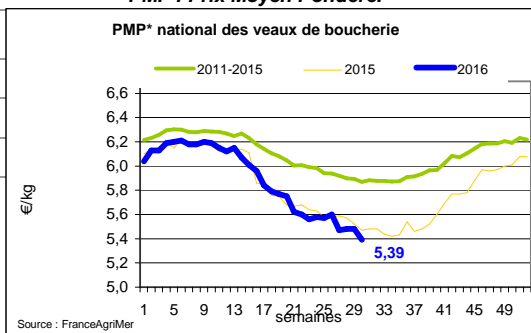
Veau de Boucherie (€/kg)

Cotation nationale (3 bassins)	s30	s30/s29	s30 2016/s30 2015	s30/moy 5 ans
Carcasse de veau élevé au pis "U" rose très clair	8,04	-2,3%	ND	-0,5%
Carcasse de veau non élevé au pis "U" rose très clair	7,24	0,7%	-9,8%	-3,9%
Carcasse de veau non élevé au pis "O" rose très clair	5,22	-4,7%	-3,9%	-8,4%

Prix moyen européen	s30	s30/s29	s30 2016/s30 2015
Union européenne	N.D		
France			
Belgique			
Pays-Bas			
Italie			

Source : Europa

* PMP : Prix Moyen Pondéré.



Viande bovine détail GMS (€/kg)

	s30	s30/s29	s30 2016/s30 2015
Bœuf entrecôte - Type viande	21,67	1,7%	1,7%
Barquette 1-2 (le kg) *			
Steak haché 15% mat. grasse (le kg)	10,13	1,8%	1,8%
Veau escalope dans la noix (le kg)	21,79	1,6%	1,6%

Bovins France : stabilisation des prix sur les marchés vifs

La consommation de viande bovine est assez stable, avec une légère hausse pour les brochettes, issues de l'abattage de vaches laitières. Celles-ci voient leurs prix augmenter sur les marchés vifs tandis que les prix restent stables pour les autres animaux. Le PMP des gros bovins vifs ne perd que 1,04 €/100 kg vifs cette semaine. La fin des moissons annonce une future hausse des disponibilités sur les marchés. Le PMP des gros bovins entrée abattoir pour l'état d'engraissement 3 gagne 1 cts/kg à 3,46 €/kg. Au Royaume-Uni, les cours de la viande bovine poursuivent leur hausse, bien que les prix restent inférieurs à ceux de 2015 en raison d'un mauvais équilibre entre l'offre et la demande. A Rungis, le manque d'activité fait flancher les prix. Le commerce de la viande de veau est compliqué. Les fortes chaleurs n'encouragent pas à la consommation. A Rungis, les cours sont en baisse, faute de demande. Le PMP des veaux de boucherie perd 9 cts cette semaine à 5,30 €/kg. Les exportations vers l'Espagne sont moins importantes puisque les coûts de la viande sont augmentés par le coût de vaccination désormais à la charge de l'éleveur. Sur les marchés, les cours sont stables à baissiers.

Ovins

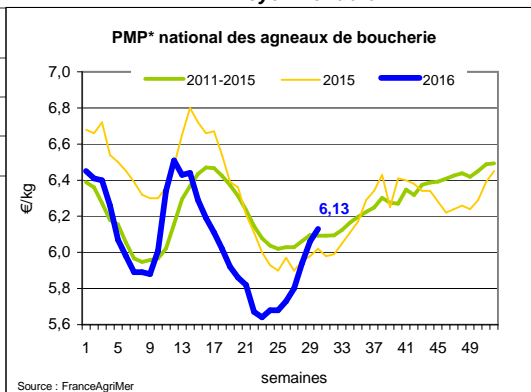
Agneau de Boucherie entrée abattoir (€/kg)

Cotation nationale pondérée (2 bassins)	s30	s30/s29	s30 2016/s30 2015	s30/moy 5 ans
Carcasse d'agneau "R" - couvert 16 à 19 kg	6,21	0,6%	0,5%	0,2%
carcasse d'agneau "R" - ciré 16 à 19 kg	6,32	1,4%	3,3%	1,1%
carcasse d'agneau "O" - couvert 16 à 19 kg	5,96	4,2%	1,0%	4,1%

Prix moyen européen	s30	s30/s29	s30 2016/s30 2015
Union européenne	4,89	-0,9%	2,1%
France	6,13	1,2%	1,8%
Espagne	4,88	0,4%	8,1%
Royaume-Uni	4,85	-3,0%	1,3%
Irlande	4,60	0,0%	5,7%

Source : Europa

* PMP : Prix Moyen Pondéré.



Agneau détail GMS (€/kg)

	s30	s30/s29	s30 2016/s30 2015
Côte d'agneau (le kg)	19,38	-0,3%	-0,3%
Gigot d'agneau raccourci (le kg)	18,03	1,8%	1,8%

Ovins France : augmentation des importations chinoises

A Rungis, la demande s'effrite et fait baisser les cours. La consommation de viande d'agneau semble de tasser un peu tandis que la consommation de viande de brebis continue d'être forte en raison de la consommation élevée de grillades. Le PMP des agneaux de boucherie gagne tout de même encore 7 cts/kg. Cette hausse est moins importante que celle des semaines précédentes. Le niveau de ce PMP, à 6,13 €/kg est inférieur à celui de 2015 pour la même semaine. Les prix de 2016 sont inférieurs à ceux de 2015 depuis le mois d'avril en raison d'une baisse de la consommation de viande ovine. Le PMP des brebis augmente également de 7 cts/kg. Sur les marchés vifs, les cours sont reconduits pour les brebis et pour les agneaux. Au Royaume-Uni, les cours des agneaux et de la viande se tassent et commencent à baisser. La dévalorisation de la livre sterling permet aux produits britanniques de rester très compétitifs sur le marché international. En Chine, les importations de viande ovine augmentent depuis quelques mois sous les effets conjugués de l'augmentation du prix du porc et de la baisse de la production d'ovins. La Nouvelle-Zélande profite largement des besoins de la Chine puisque ses exportations vers ce pays sur la période de janvier à juin 2016 ont augmenté de 12 % par rapport à 2015.

Sources : FranceAgriMer, Service Bases d'Information Economique, Réseau des Nouvelles des Marchés (DRAAF), sauf mention contraire.

Porcins

Porc France entrée abattoir (€/kg)

Cotation nationale (5 bassins)	s30	s30/s29	s30 2016/s30 2015	s30/moy 5 ans
Carcasse classe "S"	1,65	0,6%	4,4%	-14,0%

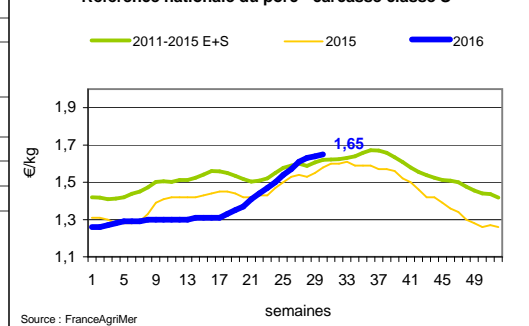
Cotation Rungis "Découpe" (€/kg)

	s30	s30/s29	s30 2016/s30 2015	s30/moy 5 ans
Longe avec travers et palette	3,05	0,3%	1,0%	-0,3%
Poitrine sans hachage extra	3,07	0,0%	6,2%	11,8%
Jambon sans mouille	2,64	-0,4%	8,2%	11,5%

Porc détail GMS (€/kg)

	s30	s30/s29	s30 2016/s30 2015
Côte de porc (le kg)	6,97	0,4%	-3,3%
Rôti filet de porc (le kg)	8,22	0,0%	-0,1%
Jambon blanc sans label	9,88	1,1%	1,1%

Référence nationale du porc - carcasse classe S



Indices mensuels d'évolution du prix d'achat des pièces de porc pour la charcuterie

Série complète sur le site FranceAgriMer <http://www.franceagrimer.fr/fam/filiere-viandes/Viandes-blanches/Informations-economiques/Informations-de-conjoncture>

Janvier 2011 = base 100	nov.-15	déc.-15	janv.-16	févr.-16	mars-16	avr.-16	mai-16
1 - Carré bacon (Code 216)	108,1	106,0	103,4	106,2	104,7	105,1	109,9
2 - Poitrine lardon n°1 (Code 417)	110,3	109,3	108,3	107,6	111,5	115,1	120,1
2 bis - Poitrine cutter de coche 80/20	102,1	99,9	99,4	99,9	100,6	101,9	102,4
3 - Epaule 4D (Code 134)	99,3	98,5	109,9	96,2	98,4	98,7	102,4
4 - Gras dur (Code 340)	89,4	87,8	101,8	87,5	86,6	87,1	86,4
5 - Gorge découennée (Code 171)	99,7	99,2	98,8	97,3	95,4	95,2	96,2
6 - Trimming 80/20 porc (Code 504)	94,4	93,0	87,5	86,7	84,6	86,3	88,6
7 - Trimming 80/20 coche (Code 504)	93,6	88,0	88,1	88,0	89,7	87,7	87,0
8 - Estomac (Code 544)	118,6	118,1	115,9	116,8	116,0	117,5	116,2
9 - Chaudin (Code 541)	117,6	114,5	125,4	116,7	117,6	117,6	116,7
10 - Jambon sans mouille (Code 300)	116,0	111,4	118,3	108,6	107,7	109,4	116,3
0,0	0,0	0,0	0,0	0,0	0,0	0,0	0,0

Source : Enquête mensuelle réalisée par FranceAgriMer auprès d'un échantillon d'environ 50 entreprises volontaires représentatives du secteur

Porc France : Les abattages restent dynamiques dans la zone Uniporc

Au marché du porc breton, le prix de base en production a légèrement baissé de 0.1ct/kg et s'établit donc à 1.459€/kg. Le prix breton fait une pause à l'image des autres bassins de production. L'activité hebdomadaire d'abattage reste dynamique sur la zone Uniporc pour la saison et elle s'élève à 361 095 porcs en recul de près de 5 000 porcs par rapport à la semaine dernière. Le poids moyen de carcasse hausse 100 gr à 93,41kg cela étant du probablement à des reports de livraison. Rien de bien inquiétant.

Le commerce est calme dans l'hexagone, seuls les grands centres touristiques travaillent. A l'export la demande semble moins présente. Dans les autres grands bassins européens l'augmentation du prix marque également le pas, seuls les Pays Bas baissent de 0.2ct.

Sources : FranceAgriMer, Service Bases d'Information Economique, Réseau des Nouvelles des Marchés (DRAAF), sauf mention contraire.

Volailles

Cotation Rungis "Découpe" (€/kg)

	s30	s30/s29	s30 2016/s30 2015	s30/moy 5 ans
Poulet PAC A	2,25	0,0%	0,0%	-0,4%
Poulet PAC LABEL	3,60	0,0%	5,9%	4,2%
Dinde Filet	5,20	0,0%	2,0%	4,8%

Volailles détail GMS (€/kg)

	s30	s30/s29	s30 2016/s30 2015
Poulet PAC standard	N/D	N/D	N/D
Poulet PAC LABEL	5,74	2,0%	-0,7%
Escalope de dinde	11,59	0,0%	-1,5%

Cotation nationale Lapin vif (€/kg)

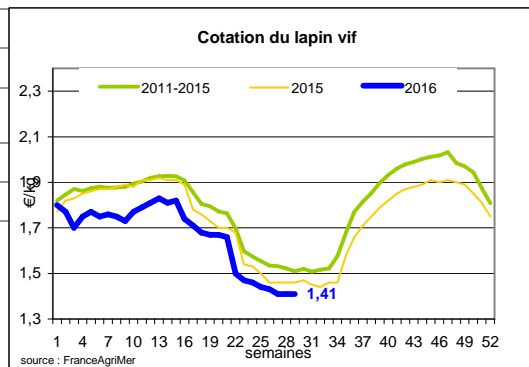
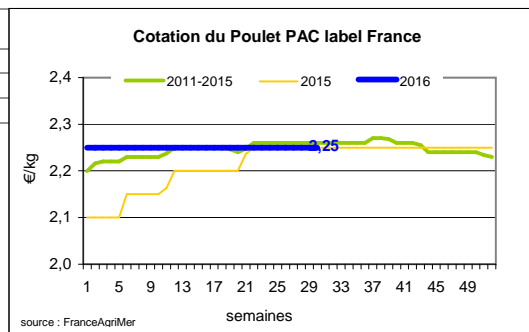
	s29	s29/S28	s29 2015/s29 2016	s29/moy 5 ans
Lapin vif hors réforme départ élevage	1,41	0,0%	-3,4%	-7%

Cotation nationale Chevreau vif (€/kg)

	s30	s30/s29	s30 2016/s30 2015	s30/moy 5 ans
Chevreau vif - 8 à 11 kg départ élevage	2,60	0,00%	-7,14%	-2%

Lapin détail GMS (€/kg)

	s30	s29	s30/s29
Lapin entier France (le kg)	8,66	8,61	0,6%
Lapin cuisse France (le kg)	15,42	15,36	0,3%



Volaille France : toujours pas de demande en œufs

A Rungis, les apports sont limités et correspondent à la demande afin que les cours soient reconduits. Pourtant, la consommation de volaille est faible en cette saison. Les abattoirs ont donc toujours peu de besoins, d'autant que les ventes en Afrique sont toujours bloquées. Les éleveurs se voient parfois obligés d'assurer eux-mêmes les transports jusqu'aux sites d'abattage. Les prix européens du poulet sont actuellement très supérieurs aux prix américains et brésiliens. Pourtant, ils sont largement inférieurs aux prix de 2015. Les poulets français sont encore moins compétitifs à cause de la grippe aviaire.

Les disponibilités en œufs de consommation, étoffées par les méventes en œufs d'industrie, restent élevées face à une demande toujours faible. Les cours continuent de baisser et sont inférieurs à ceux de 2015 à la même période. La demande dans les zones de villégiatures est correcte mais ne compense pas la baisse d'activité du marché dans le reste du pays. La baisse des prix ne parvient pas à relancer la demande. Le marché a été quelque peu soulagé par des ventes à l'export, notamment vers l'Espagne où la demande intérieure est importante et s'ajoute à des transactions correctes vers les pays tiers. Pour les œufs d'industrie, l'offre reste supérieure aux besoins des industriels en cette période de calme pour les ovo-produits.

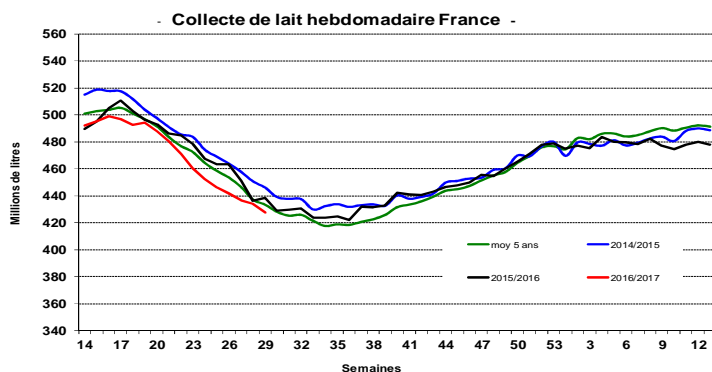
Sources : FranceAgriMer, Service Bases d'Information Economique, Réseau des Nouvelles des Marchés (DRAAF), sauf mention contraire.

Produits laitiers

LAIT - Collecte brute hebdomadaire France

Collecte nationale	S29 / S28	S29 2016 / S29 2015	S29 Moy / 5 ans
Total France	-1,5%	-0,4%	-1,4%

Source : FranceAgriMer



LAIT - Collecte brute mensuelle Union européenne

Collecte dans les principaux E	Mai 2016 Volume*	Evol N-1	Cumul campagne 2016/2017 Volume*	Evol N-1
Allemagne	2 886	0,57%	5 664	2,34%
France	2 260	-1,60%	4 498	-1,37%
Royaume-Uni	1 352	-3,61%	2 639	-3,70%
Pays-Bas	1 263	8,32%	2 482	9,51%
Pologne	1 013	2,08%	1 956	2,64%

* En milliers de tonnes

Source : Eurostat

BEURRE - Prix des contrats Standard 82 % MG conditionnement par 25 kg

Prix des contrats (€/tonne)	S30	S30/S29	S30 2016 / S30 2015	Prix moyen des quatre dernières semaines*
France	NC	-	-	3 249

Sources : FranceAgriMer d'après enquête "FranceAgriMer/ATLA"

*Prix moyen glissant des quatre dernières semaines

Les prix indiqués résultent d'une enquête auprès des fabricants sur la base des contrats (règlement CE n° 479/2010) et ne peuvent être comparés aux prix précédents établis sur une autre base.

Prix européens (€/tonne)	S30	S30/S29	S30 2016 / 2015	S30	Quatre dernières semaines**
Allemagne Kempten	3 325	0,0 %	18,8 %		3 270
Pays-Bas	3 300	2,5 %	22,7 %		3 168

Sources : ZMB et Productschap Zuivel

**Moyenne des quatre dernières semaines

Commentaire collecte de lait :

La collecte de lait de la semaine 29/2016 baisse de 1,5% par rapport à la semaine 28/2016. Son évolution par rapport à la semaine 29/2015 est en baisse de 0,4 %.

Le prix moyen des contrats de beurre cube standard 82% MG est confidentiel en semaine 30/2016. Pour indication, le prix moyen glissant des contrats des quatre dernières semaines est de 3 249 €/tonne (+2 €/tonne par rapport à la semaine 29/2016).

Sources : FranceAgriMer, Service Bases d'information économique,
Réseau des nouvelles des marchés (DRAAF) sauf mention contraire.

POUDRE 26 % - Prix des contrats

Prix des contrats (€/tonne)	S30	S30/S29	S30 2016 / 2015	S30	Quatre dernières semaines**
France	2 390	-	12,9 %		2 282

Sources : FranceAgriMer d'après enquête "FranceAgriMer/ATLA"

Les prix indiqués résultent d'une enquête auprès des fabricants sur la base des contrats (règlement CE n° 479/2010) et ne peuvent être comparés aux prix précédents établis sur une autre base.

Prix européens (€/tonne)	S30	S30/S29	S30 2016 / 2015	S30	Quatre dernières semaines**
Allemagne	2 375	0,0 %	11,8 %		2 350
Pays-Bas	2 100	0,5 %	12,3 %		2 075

Sources : ZMB et Productschap Zuivel

POUDRE 0 % Consommation Humaine - Prix des contrats

Prix des contrats (€/tonne)	S30	S30/S29	S30 2016 / 2015	S30	Quatre dernières semaines**
France	1 715	-0,5 %	1,8 %		1 721

Sources : FranceAgriMer d'après enquête "FranceAgriMer/ATLA"

Les prix indiqués résultent d'une enquête auprès des fabricants sur la base des contrats (règlement CE n° 479/2010) et ne peuvent être comparés aux prix précédents établis sur une autre base.

Prix européens (€/tonne)	S30	S30/S29	S30 2016 / 2015	S30	Quatre dernières semaines**
Allemagne	1 800	2,0 %	6,5 %		1 763
Pays-Bas	1 770	1,1 %	6,6 %		1 738

Source : ZMB et Productschap Zuivel

Publication de FranceAgrimer

Direction de la publication : Eric ALLAIN - Direction Marchés, études et prospective - Service Bases d'information économique

Rédaction : Mélanie ROBERT (Viandes), Nathalie LATHIERE (Produits laitiers), Christophe MASSY (Porc)

Traitement des données et mise en ligne : Maïssara SOULÉ

© FranceAgriMer : 12 rue Henri Rol-Tanguy - TSA 20002 - 93555 Montreuil cedex - Tel : 01.73.30.30.00 - Fax : 01.73.30.30.30