

## Semaine 27 (du 04 juillet 2016 au 10 juillet 2016)

Abréviations utilisées : sn = semaine n de l'année civile considérée et sn/sn-1 = variation hebdomadaire.  
Les variations hebdomadaires ou annuelles sont exprimées en %.  
Les prix sont exprimés en € hors taxes, sauf spécification contraire (TTC au stade détail).

### Bovins

#### Gros Bovins entrée abattoir (€/kg)

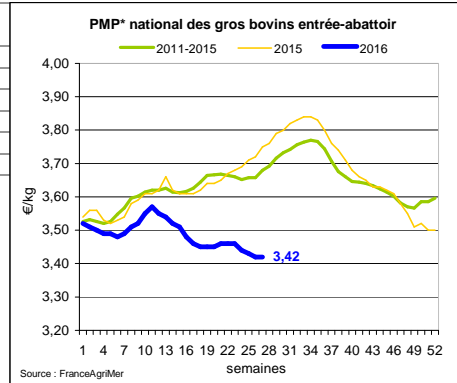
Cotation nationale (4 bassins)	s27	s27/s26	s27 2016/s27 2015	s27/moy 5 ans
Carcasse de vache "P3"	2,68	0,4%	-13,3%	-14,4%
Carcasse de vache "O3"	3,07	0,3%	-10,8%	-10,5%
Carcasse de vache "R3"	3,68	0,0%	-8,9%	-7,5%
Carcasse de jeune bovin "R3"	3,52	-0,3%	-6,4%	-3,9%
Carcasse de génisse "R3"	3,84	-0,8%	-7,0%	-5,5%
Carcasse de bœuf "R3"	3,57	-0,3%	-9,4%	-7,8%

#### Prix moyen européen des vaches

	s27	s27/s26	s27 2016/s27 2015
Union européenne	2,71	-1,0%	-12,3%
France	2,92	-2,1%	-16,0%
Allemagne	2,65	-0,7%	-15,4%
Belgique	2,49	-0,3%	-8,5%
Italie	2,25	-3,6%	-7,7%
Grèce	1,94	-5,3%	-1,0%
Espagne	2,18	-0,8%	-7,5%
Portugal	2,03	-0,1%	-8,2%
Royaume-Uni	2,76	-1,8%	-22,7%
Irlande	2,92	-2,1%	-22,7%

Source : Europa

\* PMP : Prix Moyen Pondéré.



#### Gros Bovins maigres (€/kg Vif)

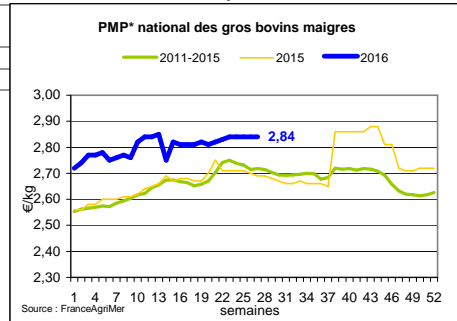
Cotation nationale (5 bassins)	s27	s27/s26	s27 2016/s27 2015	s27/moy 5 ans
Race Charolaise mâle "U" 350 kg	2,67	0,0%	0,4%	0,5%
Race Limousine mâle "U" 300 kg	2,84	0,0%	-3,4%	0,1%

#### Prix moyen européen des bovins maigres 6-12 mois

	s27	s27/s26	s27 2016/s27 2015
Union européenne	2,30	-1,2%	-6,2%
France	2,64	0,0%	-1,9%
Espagne	2,31	0,0%	-0,9%
Italie	2,83	0,0%	-0,7%

Source : Europa

\* PMP : Prix Moyen Pondéré.



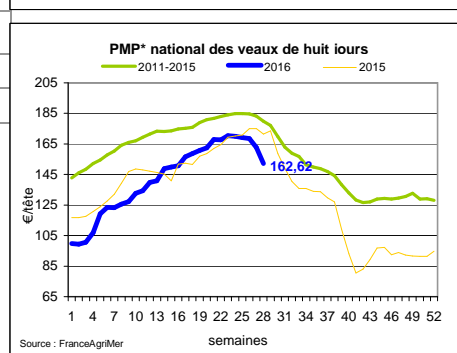
#### Veau de 8 Jours (€/tête)

Cotation nationale (9 marchés)	s27	s27/s26	s27 2016/s27 2015	s27/moy 5 ans
Veau de conformation standard - tous croisements - mâle - 50-60 kg	305,20	-0,04	-0,14	-0,10
Veau de conformation standard - race laitière - mâle - 45 à 50 kg	136,59	-0,02	0,04	0,05

#### Prix moyen européen des veaux de type lait

	s27	s27/s26	s27 2016/s27 2015
Union européenne	121,27	-2,3%	-0,6%
France	119,00	0,0%	4,4%
Allemagne	119,95	-4,3%	-6,4%
Pays-Bas	103,00	-9,6%	-2,8%
Italie	164,76	1,1%	19,2%
Espagne	108,75	-1,1%	-8,4%
Royaume-Uni	74,01	-5,8%	-25,6%
Irlande	172,05	2,3%	20,7%

Source : Europa



Sources : FranceAgriMer, Service Bases d'Information Economique, Réseau des Nouvelles des Marchés (DRAAF), sauf mention contraire.

## Veau de Boucherie (€/kg)

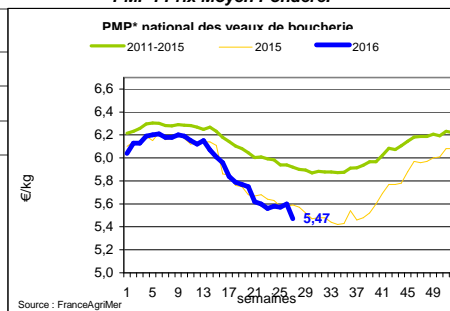
Cotation nationale (3 bassins)	s27	s27/s26	s27 2016/s27 2015	s27/moy 5 ans
Carcasse de veau élevé au pis "U" rose très clair	8,48	-2,3%	-0,4%	4,1%
Carcasse de veau non élevé au pis "U" rose très clair	7,25	-0,1%	-8,0%	-4,7%
Carcasse de veau non élevé au pis "O" rose très clair	5,68	-2,7%	2,5%	-0,7%

Prix moyen européen	s27	s27/s26	s27 2016/s27 2015
Union européenne	4,79	-0,8%	-5,2%
France	5,58	-2,3%	-2,1%
Belgique	5,59	-1,1%	-4,8%
Pays-Bas	4,13	0,0%	-10,2%
Italie	4,35	1,9%	-2,7%

Source : Europa

\* PMP : Prix Moyen Pondéré.



## Viande bovine détail GMS (€/kg)

	s27	s27/s26	s27 2016/s27 2015
Bœuf entrecôte - Type viande	21,05	-1,1%	-1,1%
Barquette 1-2 (le kg) *			
Steak haché 15% mat. grasse (le kg)	10,14	3,0%	3,0%
Veau escalope dans la noix (le kg)	21,46	-0,2%	-0,2%

### Bovins France : légère regain de consommation sur les viandes à griller

La demande en viande de bœuf à Rungis est dynamique cette semaine. Les besoins en pièces à griller progressent avec l'arrivée d'une météo plus estivale pour la fin de la semaine et entraîne une hausse du prix des quartiers arrière. Le prix des quartiers avant ne fléchit pas en raison de la demande liée aux festivités de fin du Ramadan.

Les éleveurs sont plutôt accaparés par les travaux aux champs cette semaine. Les apports vers les abattoirs sont relativement modestes face à une demande peu dynamique en France avec les fermetures de bouchers pour vacances estivales et à l'exportation vers l'Italie et la Grèce. Les cours des jeunes bovins, des vaches allaitantes et de vaches laitières sont globalement stables avec un PMP des gros bovins entrée abattoir pour l'état d'engraissement 3 qui se maintient à 3,42 €/kg, avec un marché des races à viandes légèrement plus difficile. Les cours des brouillards sont reconduits. Le marché est peu dynamique à une période où la production d'herbe est faible.

L'été, la consommation de viande de veau est faible. A Rungis, la demande est modeste et les prix des carcasses et des pans se maintiennent difficilement, celui des basse progresse légèrement. Les abattoirs réduisent leur activité et contraignent les éleveurs à retarder les sorties d'engraissement. Le PMP des veaux de boucherie, chute nettement de 13 cts/kg à 5,47€/kg. Le commerce des petits veaux ralentit et les cours sont en baisse.

## Ovins

### Agneau de Boucherie entrée abattoir (€/kg)

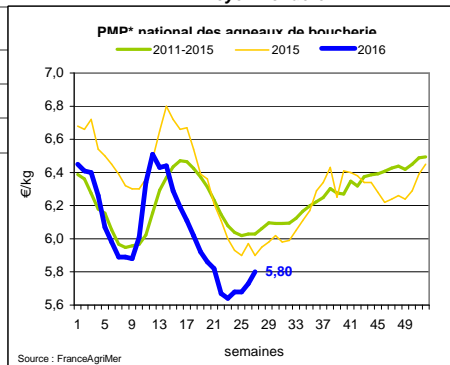
Cotation nationale pondérée (2 bassins)	s27	s27/s26	s27 2016/s27 2015	s27/moy 5 ans
Carcasse d'agneau "R" - couvert 16 à 19 kg	5,97	-0,2%	-2,9%	0,2%
carcasse d'agneau "R" - ciré 16 à 19 kg	6,07	0,3%	-1,5%	-2,6%
carcasse d'agneau "O" - couvert 16 à 19 kg	5,53	2,6%	-3,0%	-1,9%

### Prix moyen européen

	s27	s27/s26	s27 2016/s27 2015
Union européenne	4,83	-0,7%	0,7%
France	5,80	1,2%	-1,7%
Espagne	4,63	0,9%	5,2%
Royaume-Uni	4,91	-0,2%	1,1%
Irlande	4,48	-8,4%	5,0%

Source : Europa

\* PMP : Prix Moyen Pondéré.



### Agneau détail GMS (€/kg)

	s27	s27/s26	s27 2016/s27 2015
Côte d'agneau (le kg)	19,40	-0,1%	-0,1%
Gigot d'agneau raccourci (le kg)	17,84	0,2%	0,2%

### Ovins France : une demande intérieure forte

La consommation d'agneaux profite du retour d'une météo estivale, synonyme de grillades, et de la fin du ramadan. Les prix des carcasses d'agneau à Rungis sont en hausse sur toutes les catégories. Le prix des agneaux entrée abattoir poursuit sa hausse avec un PMP qui progresse de 7 cts/kg cette semaine à 5,80 €/kg. Le PMP des brebis est en baisse de 6 cts/kg. L'impact de l'annonce du brexit reste pour le moment relativement limité sur le marché français malgré la baisse significative de la livre.

Sources : FranceAgriMer, Service Bases d'Information Economique, Réseau des Nouvelles des Marchés (DRAAF), sauf mention contraire.

## Porcins

### Porc France entrée abattoir (€/kg)

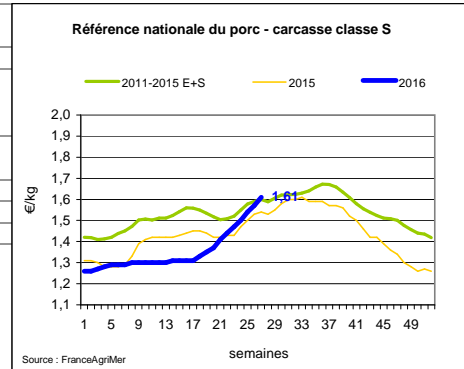
Cotation nationale (5 bassins)	s27	s27/s26	s27 2016/s27 2015	s27/moy 5 ans
Carcasse classe "S"	1,61	2,5%	4,5%	-14,0%

### Cotation Rungis "Découpe" (€/kg)

	s27	s27/s26	s27 2016/s27 2015	s27/moy 5 ans
Longe avec travers et palette	3,02	0,3%	1,7%	-1,4%
Poitrine sans hachage extra	2,34	-23,0%	-16,1%	-14,3%
Jambon sans mouille	2,61	-0,4%	7,9%	11,8%

### Porc détail GMS (€/kg)

	s27	s27/s26	s27 2016/s27 2015
Côte de porc (le kg)	6,92	0,4%	-3,6%
Rôti filet de porc (le kg)	7,99	-1,6%	-5,2%
Jambon blanc sans label	10,42	3,6%	3,6%



### Indices mensuels d'évolution du prix d'achat des pièces de porc pour la charcuterie

Série complète sur le site FranceAgriMer <http://www.franceagrimer.fr/fam/filiere-viandes/viandes-blanches/informations-economiques/informations-de-conjoncture>

Janvier 2011 = base 100	nov.-15	déc.-15	janv.-16	févr.-16	mars-16	avr.-16	mai-16
1 - Carré bacon (Code 216)	108,1	106,0	103,4	106,2	104,7	105,1	109,9
2 - Poitrine lardon n°1 (Code 417)	110,3	109,3	108,3	107,6	111,5	115,1	120,1
2 bis - Poitrine cutter de coche 80/20	102,1	99,9	99,4	99,9	100,6	101,9	102,4
3 - Epaule 4D (Code 134)	99,3	98,5	109,9	96,2	98,4	98,7	102,4
4 - Gras dur (Code 340)	89,4	87,8	101,8	87,5	86,6	87,1	86,4
5 - Gorge découennée (Code 171)	99,7	99,2	98,8	97,3	95,4	95,2	96,2
6 - Trimming 80/20 porc (Code 504)	94,4	93,0	87,5	86,7	84,6	86,3	88,6
7 - Trimming 80/20 coche (Code 504)	93,6	88,0	88,1	88,0	89,7	87,7	87,0
8 - Estomac (Code 544)	118,6	118,1	115,9	116,8	116,0	117,5	116,2
9 - Chaudin (Code 541)	117,6	114,5	125,4	116,7	117,6	117,6	116,7
9 bis - Chaudin (Code 542)	160,8	136,1	134,6	245,8	158,3	135,0	149,1
10 - Jambon sans mouille (Code 300)	116,0	111,4	118,3	108,6	107,7	109,4	116,3

Source : Enquête mensuelle réalisée par FranceAgriMer auprès d'un échantillon d'environ 50 entreprises volontaires représentatives du secteur

### Porc France : Progression de la demande intérieure

Le prix de base en production au Marché du Porc Breton poursuit sa hausse régulière entamée depuis la fin du mois d'avril. Il reprend 3ct/kg sur la semaine après avoir augmenté de 1,5ct/kg aux marchés de lundi et de jeudi.

L'activité hebdomadaire d'abattage de la zone UNIPORC, même si elle est en recul de 1 500 porcs par rapport à la semaine précédente par manque de porcs, reste soutenue. Elle s'élève à 361 917 porcs. Le marché demeure très fluide comme l'indique la nouvelle baisse de 166g du poids moyen de carcasse qui s'établit à 93,25kg, niveau le plus bas de l'année. De plus, l'augmentation du cours à la veille d'une semaine à 4 jours d'abattage confirme le manque de porcs disponibles vis-à-vis des besoins du marché. L'arrivée de conditions météorologiques estivales, sur l'ensemble de la France, permet à la demande intérieure de se développer notamment sur la gamme estivale jusqu'ici délaissée. A l'export, les besoins ne faiblissent pas ce qui permet une très bonne fluidité sur l'ensemble des marchés européens.

De ce fait, la poursuite des hausses est de mise dans l'ensemble des autres pays européens. Le prix de référence allemand a repris 3ct/kg à 1,66€/kg et a entraîné derrière lui le cours belge et le prix d'acompte danois qui augmentent de 2ct/kg. En Espagne, les cours se raffermissent également en reprenant 1,5ct/kg.

Sources : FranceAgriMer, Service Bases d'Information Economique, Réseau des Nouvelles des Marchés (DRAAF), sauf mention contraire.

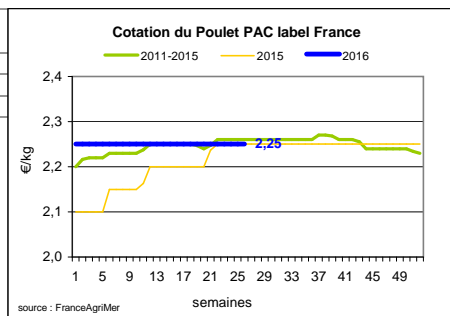
## Volailles

### Cotation Rungis "Découpe" (€/kg)

	s27	s27/s26	s27 2016/s27 2015	s27/moy 5 ans
Poulet PAC A	2,25	0,0%	0,0%	-0,4%
Poulet PAC LABEL	3,60	0,0%	5,9%	2,6%
Dinde Filet	5,20	0,0%	2,0%	4,8%

### Volailles détail GMS (€/kg)

	s27	s27/s26	s27 2016/s27 2015
Poulet PAC standard	N/D	N/D	N/D
Poulet PAC LABEL	5,67	-0,7%	-0,9%
Escalope de dinde	11,40	-0,9%	-3,7%



### Cotation nationale Lapin vif (€/kg)

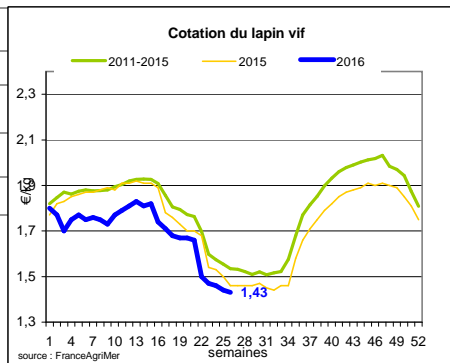
	s26	s26/S25	s26 2015/s26 2016	s26/moy 5 ans
Lapin vif hors réforme départ élevage	1,43	-0,7%	-2,1%	-7%

### Cotation nationale Chevreau vif (€/kg)

	s27	s27/s26	s27 2016/s27 2015	s27/moy 5 ans
Chevreau vif - 8 à 11 kg départ élevage	2,60	0,00%	-7,14%	-2%

### Lapin détail GMS (€/kg)

	s27	s26	s27/s26
Lapin entier France (le kg)	8,56	8,61	-0,6%
Lapin cuisse France (le kg)	15,26	15,20	-1,0%



### Volaille France : un marché des œufs qui s'alourdit

Les commandes dans les zones de villégiatures sont toujours en retrait. Les acheteurs ont peu anticipé le jour férié de la fête nationale. La demande reste atone sur les œufs de cage avec des cours orientés à la baisse. L'activité des casseries est faible, mais conforme à la saison. Les besoins en œufs d'industrie sont amplement couverts par une offre d'œufs tout venants et d'œufs calibrés. Le marché est relativement lourd et les cours baissent. A Rungis, le commerce est très actif sur les découpes de poulet standard. Toutefois, l'offre est importante et les prix ne progressent pas. Sur les poules de réforme, la situation ne s'améliore pas. Les débouchés à l'export sont très limités en raison de la perte par la France du statut indemne de grippe aviaire. L'activité des abattoirs est faible et les éleveurs sont contraints de prendre à leur charge le transport de leurs animaux jusqu'à l'abattoir.

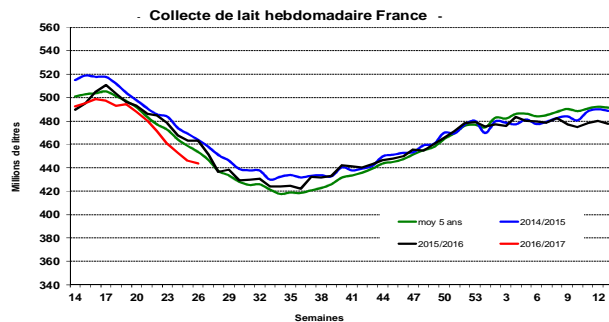
Sources : FranceAgriMer, Service Bases d'Information Economique, Réseau des Nouvelles des Marchés (DRAAF), sauf mention contraire.

## Produits laitiers

### LAIT - Collecte brute hebdomadaire France

Collecte nationale	S26 / S25	S26 2016 / S26 2015	S26 Moy / 5 ans
Total France	-0,5%	-1,6%	-2,2%

Source : FranceAgriMer



### LAIT - Collecte brute mensuelle Union européenne

Collecte dans les principaux E	Avril 2016 Volume*	Evol N-1	Cumul campagne 2016/2017 Volume*	Evol N-1
Allemagne	2 778	4,25%	2 778	4,25%
France	2 238	-1,14%	2 238	-1,14%
Royaume-Uni	1 287	-3,81%	1 287	-3,81%
Pays-Bas	1 219	10,78%	1 219	10,78%
Pologne	943	3,26%	943	3,26%

\* En milliers de tonnes

Source : Eurostat

### BEURRE - Prix des contrats

#### Standard 82 % MG conditionnement par 25 kg

Prix des contrats (€/tonne)	S27	S27/S26	S27 2016 / S27 2015	Prix moyen des quatre dernières semaines
France	3 234	-	-	3 194

Sources : FranceAgriMer d'après enquête "FranceAgriMer/ATLA"

\*Prix moyen glissant des quatre dernières semaines

Les prix indiqués résultent d'une enquête auprès des fabricants sur la base des

contrats (règlement CE n° 479/2010) et ne peuvent être comparés aux prix

précédents établis sur une autre base.

Prix européens (€/tonne)	S27	S27/S26	S27 2016 / S27 2015	Quatre dernières semaines**
Allemagne Kempten	3 225	2,4 %	10,4 %	3 080
Pays-Bas	3 130	0,0 %	10,6 %	3 055

Sources : ZMB et Productschap Zuivel

\*\*Moyenne des quatre dernières semaines

**Commentaire collecte de lait :**

La collecte de lait de la semaine 26/2016 est en baisse de 0,5 % par rapport à la semaine 25/2016. Son évolution par rapport à la semaine 26/2015 est en baisse de 1,6 %.

Le prix moyen des contrats de beurre cube standard 82% MG en semaine 27/2016 est de 3 234 €/tonne. Pour indication, le prix moyen glissant des contrats des quatre dernières semaines est de 3 194 €/tonne (+67 €/tonne par rapport à la semaine 26/2016).

Sources : FranceAgriMer, Service Bases d'information économique,

Réseau des nouvelles des marchés (DRAAF) sauf mention contraire.

**POUDRE 26 % - Prix des contrats**

Prix des contrats (€/tonne)	S27	S27/S26	S27 2016 / S27 2015	Quatre dernières semaines**
France	NC	-	-	2 248

Sources : FranceAgriMer d'après enquête "FranceAgriMer/ATLA"

Les prix indiqués résultent d'une enquête auprès des fabricants sur la base des

contrats (règlement CE n° 479/2010) et ne peuvent être comparés aux prix

précédents établis sur une autre base.

Prix européens (€/tonne)	S27	S27/S26	S27 2016 / S27 2015	Quatre dernières semaines**
Allemagne	2 325	0,0 %	1,8 %	2 193
Pays-Bas	2 060	0,0 %	-0,5 %	2 053

Sources : ZMB et Productschap Zuivel

**POUDRE 0 % Consommation Humaine - Prix des contrats**

Prix des contrats (€/tonne)	S27	S27/S26	S27 2016 / S27 2015	Quatre dernières semaines**
France	1 699	-1,2 %	-1,5 %	1 702

Sources : FranceAgriMer d'après enquête "FranceAgriMer/ATLA"

Les prix indiqués résultent d'une enquête auprès des fabricants sur la base des

contrats (règlement CE n° 479/2010) et ne peuvent être comparés aux prix

précédents établis sur une autre base.

Prix européens (€/tonne)	S27	S27/S26	S27 2016 / S27 2015	Quatre dernières semaines**
Allemagne	1 760	0,0 %	1,4 %	1 745
Pays-Bas	1 730	0,6 %	1,8 %	1 730

Source : ZMB et Productschap Zuivel

**Publication de FranceAgrimer**

Direction de la publication : Eric ALLAIN - Direction Marchés, études et prospective - Service Bases d'information économique

Rédaction : Mélanie ROBERT (Viandes), Nathalie LATHIERE (Produits laitiers), Christophe MASSY (Porc)

Traitement des données et mise en ligne : Maïssara SOULÉ

© FranceAgriMer : 12 rue Henri Rol-Tanguy - TSA 20002 - 93555 Montreuil cedex - Tel : 01.73.30.30.00 - Fax : 01.73.30.30.30