

Semaine 24 (du 13 juin 2016 au 19 juin 2016)

Abréviations utilisées : sn = semaine n de l'année civile considérée et sn/sn-1 = variation hebdomadaire.
 Les variations hebdomadaires ou annuelles sont exprimées en %.
 Les prix sont exprimés en € hors taxes, sauf spécification contraire (TTC au stade détail).

Bovins

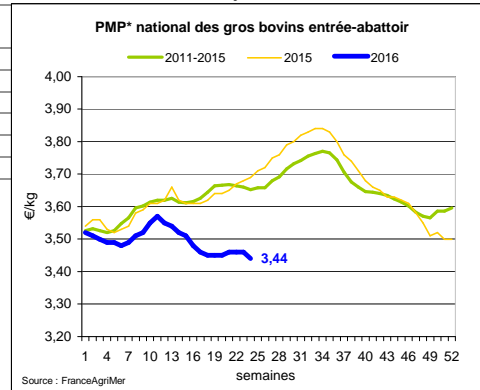
Gros Bovins entrée abattoir (€/kg)

Cotation nationale (4 bassins)	s24	s24/s23	s24 2016/s24 2015	s24/moy 5 ans
Carcasse de vache "P3"	2,73	-1,1%	-10,5%	-11,8%
Carcasse de vache "O3"	3,08	-0,6%	-8,9%	-9,0%
Carcasse de vache "R3"	3,68	-0,3%	-7,3%	-7,0%
Carcasse de jeune bovin "R3"	3,55	0,0%	-4,6%	-2,6%
Carcasse de génisse "R3"	3,85	-0,8%	-5,2%	-4,8%
Carcasse de bœuf "R3"	3,58	-0,3%	-7,0%	-6,9%

Prix moyen européen des vaches	s24	s24/s23	s24 2016/s24 2015
Union européenne	2,76	-0,2%	-9,6%
France	3,15	-1,5%	-7,9%
Allemagne	2,68	1,7%	-15,0%
Belgique	2,51	0,3%	-9,4%
Italie	2,34	-0,4%	-5,6%
Grèce	1,99	4,3%	-3,3%
Espagne	2,21	-0,2%	-4,6%
Portugal	2,03	-0,1%	-2,1%
Royaume-Uni	2,95	0,4%	-11,3%
Irlande	3,15	-1,5%	-11,3%

Source : Europa

* PMP : Prix Moyen Pondéré.



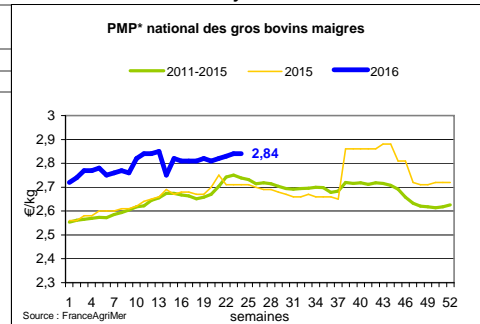
Gros Bovins maigres (€/kg Vif)

Cotation nationale (5 bassins)	s24	s24/s23	s24 2016/s24 2015	s24/moy 5 ans
Race Charolaise mâle "U" 350 kg	2,68	0,0%	0,0%	0,3%
Race Limousine mâle "U" 300 kg	2,84	0,0%	-3,7%	0,2%

Prix moyen européen des bovins maigres 6-12 mois	s24	s24/s23	s24 2016/s24 2015
Union européenne	2,37	-0,8%	-4,5%
France	2,64	0,4%	-2,2%
Espagne	2,31	0,6%	-1,3%
Italie	2,83	0,0%	-0,7%

Source : Europa

* PMP : Prix Moyen Pondéré.



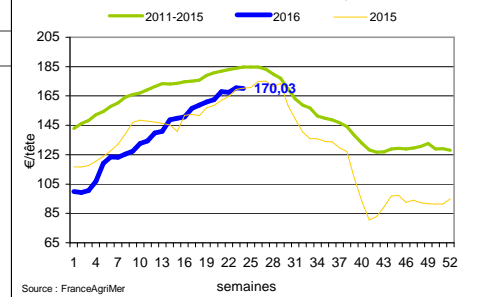
Veau de 8 Jours (€/tête)

Cotation nationale (9 marchés)	s24	s24/s23	s24 2016/s24 2015	s24/moy 5 ans
Veau de conformation standard - tous croisements - mâle - 50-60 kg	322,21	0,00	-0,08	-0,04
Veau de conformation standard - race laitière - mâle - 45 à 50 kg	139,94	-0,01	0,10	0,06

Prix moyen européen des veaux de type lait	s24	s24/s23	s24 2016/s24 2015
Union européenne	121,23	0,5%	3,2%
France	119,00	0,0%	10,2%
Allemagne	119,56	1,1%	-2,8%
Pays-Bas	110,00	5,8%	5,8%
Italie	158,94	0,8%	15,2%
Espagne	111,25	0,0%	3,5%
Royaume-Uni	80,60	11,7%	-12,1%
Irlande	173,95	2,8%	11,7%

Source : Europa

* PMP : Prix Moyen Pondéré.



Sources : FranceAgriMer, Service Bases d'Information Economique, Réseau des Nouvelles des Marchés (DRAAF), sauf mention contraire.

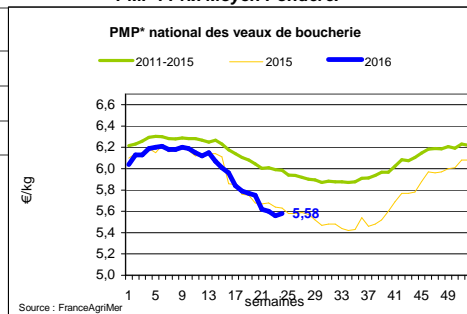
Veau de Boucherie (€/kg)

Cotation nationale (3 bassins)	s24	s24/s23	s24 2016/s24 2015	s24/moy 5 ans
Carcasse de veau élevé au pis "U" rose très clair	8,88	3,0%	-0,2%	3,4%
Carcasse de veau non élevé au pis "U" rose très clair	7,20	-3,2%	-9,7%	-5,4%
Carcasse de veau non élevé au pis "O" rose très clair	5,51	-0,2%	0,4%	-4,5%

Prix moyen européen	s24	s24/s23	s24 2016/s24 2015
Union européenne	4,89	-0,2%	-3,8%
France	5,70	0,5%	-0,9%
Belgique	5,71	0,0%	-2,8%
Pays-Bas	4,22	-1,9%	-8,3%
Italie	4,41	1,6%	-1,1%

Source : Europa

* PMP : Prix Moyen Pondéré.



Viande bovine détail GMS (€/kg)

	s24	s24/s23	s24 2016/s24 2015
Bœuf entrecôte - Type viande Barquette 1-2 (le kg) *	21,48	2,1%	2,1%
Steak haché 15% mat. grasse (le kg)	10,19	3,8%	3,8%
Veau escalope dans la noix (le kg)	21,32	0,7%	0,7%

Bovins France : évolution des modalités d'export vers la Turquie

La consommation des pièces à griller est très faible pour la saison. En effet, la météo n'encourage pas les barbecues. Certaines entreprises de découpe souffrent d'un déséquilibre matière. Le marché des avant est calme mais régulier tandis que celui des arrières manque fortement de dynamisme. Les stocks de ces pièces augmentent et leurs prix baissent. Par ailleurs la prochaine fermeture des restaurants scolaires pendant les vacances est déjà anticipée par les abattoirs qui diminuent leurs achats. Dans ce contexte, le PMP des gros bovins entrée abattoir perd 2 cts/kg à 3,44 €/kg. En broutards, le marché est assez régulier en zone réglementée FCO car les apports sont faibles sur les marchés à cette période de l'année. En zone indemne, les cours sont en léger repli puisque les importateurs turcs ont fortement diminué leurs achats. En effet, les modalités d'import de la Turquie évoluent au 1^{er} juillet. Les opérateurs ne savent pas encore ce qu'il adviendra des animaux français qui sont actuellement en quarantaine : ils ne sont pas certains de toujours pouvoir les introduire sur le territoire turc après le 1^{er} juillet. La baisse des cours est limitée car les apports sont également en repli. Pour les jeunes bovins, on note une diminution des exportations françaises en avril 2016 par rapport au même d'avril 2015. En effet, les envois sont moins nombreux à destination des pays européens du sud, notamment vers l'Italie et la Grèce car le prix de la viande italienne a fortement baissé et est devenu plus compétitif. Les envois vers l'Allemagne ont progressé mais pas suffisamment pour compenser. A Rungis, la demande est faible et les cours des quartiers avant, des quartiers arrière et des carcasses sont en repli. Les sorties de veaux de boucherie sont plus limitées, ce qui permet aux cours de se stabiliser un peu. Le PMP des veaux non élevés au pis augmente de 2 cts/kg cette semaine tandis que celui des veaux élevés au pis perd 16 cts/kg. Le marché des petits veaux est assez équilibré et les cours sont globalement reconduits. A Rungis, les cours des carcasses et des pans sont reconduits. Les apports en basses sont assez importants et les cours sont baissiers.

Ovins

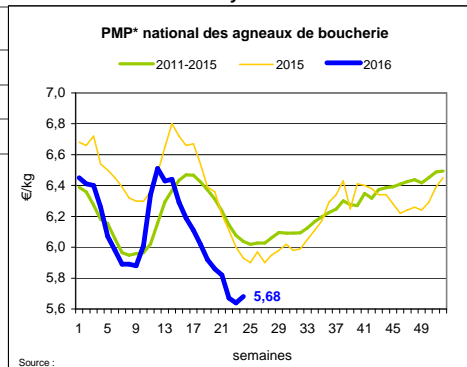
Agneau de Boucherie entrée abattoir (€/kg)

Cotation nationale pondérée (2 bassins)	s24	s24/s23	s24 2016/s24 2015	s24/moy 5 ans
Carcasse d'agneau "R" - couvert 16 à 19 kg	5,90	-0,2%	-5,3%	0,2%
carcasse d'agneau "R" - ciré 16 à 19 kg	6,01	0,0%	-5,2%	-4,8%
carcasse d'agneau "O" - couvert 16 à 19 kg	5,30	0,6%	-6,9%	-5,4%

Prix moyen européen	s24	s24/s23	s24 2016/s24 2015
Union européenne	4,97	-3,6%	-4,6%
France	5,68	0,7%	-4,2%
Espagne	4,56	0,0%	8,0%
Royaume-Uni	5,21	-5,5%	-6,1%
Irlande	4,64	-5,3%	-5,1%

Source : Europa

* PMP : Prix Moyen Pondéré.



Agneau détail GMS (€/kg)

	s24	s24/s23	s24 2016/s24 2015
Côte d'agneau (le kg)	19,02	-0,4%	-0,4%
Gigot d'agneau raccourci (le kg)	17,87	-2,0%	-2,0%

Ovins France : dynamisme sur le marché de la brebis

La consommation de viande ovine est toujours atone et toutes les pièces sont concernées. A Rungis, les apports sont bien supérieurs aux besoins du moment ce qui fait chuter les prix des carcasses. Le marché des agneaux de boucherie est un peu plus animé et on note enfin une hausse du PMP de 4 cts/kg à 5,68 €/kg, ce qui est bien inférieur à celui de la même semaine de 2015. L'arrivée des beaux jours et le début de la saison touristique devrait redynamiser le marché. Le marché des brebis se porte mieux : les réformes sont peu nombreuses et la demande correcte aussi bien pour le marché intérieur sur la gamme estivale, que pour l'export. Le PMP des brebis gagne 5 cts/kg à 2,34 €/kg. Au Royaume-Uni, les cours des agneaux continuent de baisser, malgré une diminution de l'offre. Les opérateurs sont inquiets de l'avenir du marché en cas de sortie de la Grande-Bretagne de l'Union Européenne.

Sources : FranceAgriMer, Service Bases d'Information Economique, Réseau des Nouvelles des Marchés (DRAAF), sauf mention contraire.

Porcins

Porc France entrée abattoir (€/kg)

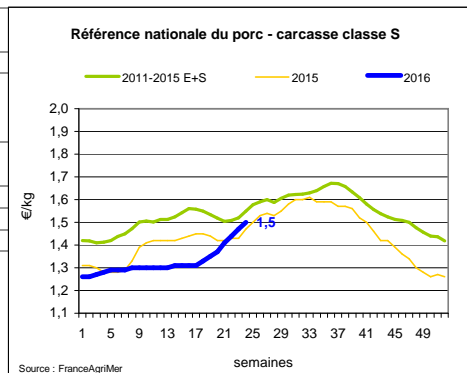
Cotation nationale (5 bassins)	s24	s24/s23	s24 2016/s24 2015	s24/moy 5 ans
Carcasse classe 'S'	1,50	2,0%	2,0%	-14,0%

Cotation Rungis "Découpe" (€/kg)

	s24	s24/s23	s24 2016/s24 2015	s24/moy 5 ans
Longe avec travers et palette	2,98	-0,7%	3,0%	-1,9%
Poitrine sans hachage extra	3,06	2,3%	10,2%	11,5%
Jambon sans mouille	2,48	-0,4%	7,6%	9,5%

Porc détail GMS (€/kg)

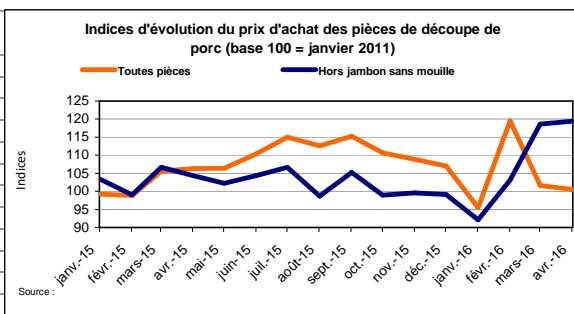
	s24	s24/s23	s24 2016/s24 2015
Côte de porc (le kg)	6,87	-1,4%	-4,7%
Rôti filet de porc (le kg)	7,98	-2,9%	-5,1%
Jambon blanc sans label	10,26	6,7%	6,7%



Indices mensuels d'évolution du prix d'achat des pièces de porc pour la charcuterie

Série complète sur le site FranceAgriMer <http://www.franceagrimer.fr/fam/filiere-viandes/Viandes-blanches/Informations-economiques/Informations-de-conjoncture>

Janvier 2011 = base 100	févr.-16	mars-16	avr.-16
1 - Carré bacon (Code 216)	106,2	104,7	105,1
2 - Poitrine lardon n°1 (Code 417)	107,6	111,5	115,1
2 bis - Poitrine cutter de cochon 80/20	99,9	100,6	101,9
3 - Epaule 4D (Code 134)	96,2	98,4	98,7
4 - Gras dur (Code 340)	87,5	86,6	87,1
5 - Gorge découennée (Code 171)	97,3	95,4	95,2
6 - Trimming 80/20 porc (Code 504)	86,7	84,6	86,3
7 - Trimming 80/20 cochon (Code 504)	88,0	89,7	87,7
8 - Estomac (Code 544)	116,8	116,0	117,5
9 - Chaudin (Code 541)	116,7	117,6	117,6
9 bis - Chaudin (Code 542)	245,8	158,3	135,0
10 - Jambon sans mouille (Code 300)	108,6	107,7	109,4



Porc France : une demande supérieure à l'offre du moment

Le prix de base en production au Marché du Porc Breton conserve son orientation haussière. Après avoir augmenté de 1 ct/kg au marché de lundi et repris 2,3 ct/kg à celui de jeudi, il termine la semaine à 1,349 €/kg avec une hausse hebdomadaire de 3,3 ct/kg. Comme la semaine précédente, l'activité hebdomadaire d'abattage sur la zone UNIPORC est en recul important en raison de la baisse de production saisonnière et du déficit de l'offre en production par rapport aux besoins des abatteurs. Elle s'élève à 366 833 têtes, en repli de 8 400 têtes. La poursuite de la baisse du poids moyen de carcasse confirme cette tendance. Il s'élève à 93,68 kg pour cette semaine en recul de 214 g. La demande à l'export garde tout son dynamisme. Sur le marché intérieur, elle reste peu active et elle est pénalisée par des conditions météorologiques pluvieuses qui détournent les consommateurs de la gamme estivale. Après une semaine de pause, les cours dans les bassins du nord de l'Europe sont repartis à la hausse grâce à une très bonne fluidité des marchés. Le prix de référence allemand augmente de 6 ct/kg à 1,57 €/kg tandis que les cours belges, néerlandais et le prix d'acompte danois haussent de 3 ct/kg. En Espagne, où le poids de carcasse a baissé de 5 kg depuis le début de l'année, le cours poursuit sa progression en reprenant 4,2 ct/kg et devient le cours européen le plus élevé. Malgré sa forte hausse de production depuis le début de l'année, le marché espagnol est paradoxalement en manque de porcs pour honorer toutes les demandes.

Sources : FranceAgriMer, Service Bases d'Information Economique, Réseau des Nouvelles des Marchés (DRAAF), sauf mention contraire.

Volailles

Cotation Rungis "Découpe" (€/kg)

	s24	s24/s23	s24 2016/s24 2015	s24/moy 5 ans
Poulet PAC A	2,25	0,0%	0,0%	-0,4%
Poulet PAC LABEL	3,60	0,0%	5,9%	2,6%
Dinde Filet	5,20	0,0%	2,0%	4,8%

Volailles détail GMS (€/kg)

	s24	s24/s23	s24 2016/s24 2015
Poulet PAC standard	ND	ND	ND
Poulet PAC LABEL	5,67	5,2%	2,5%
Escalope de dinde	11,40	0,1%	-2,9%

Cotation nationale Lapin vif (€/kg)

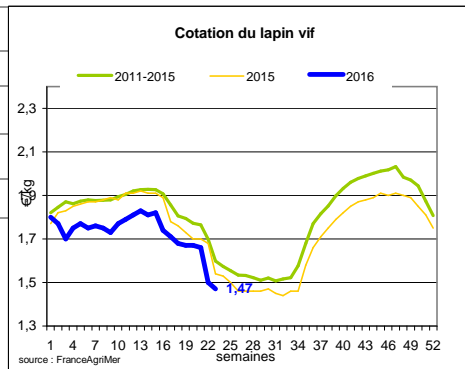
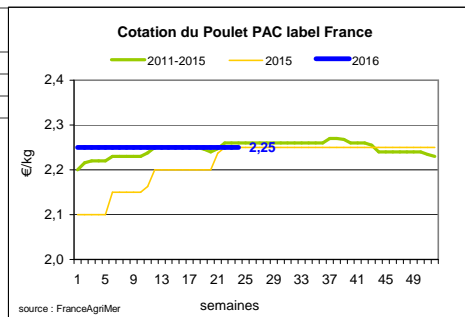
	s23	s23/s22	s23 2015/s23 2016	s23/moy 5 ans
Lapin vif hors réforme départ élevage	1,47	-2,0%	-4,5%	-8%

Cotation nationale Chevreau vif (€/kg)

	s24	s24/s23	s24 2016/s24 2015	s24/moy 5 ans
Chevreau vif - 8 à 11 kg départ élevage	2,60	0,00%	-7,14%	-2%

Lapin détail GMS (€/kg)

	s24	s23	s24/s23
Lapin entier France (le kg)	8,72	8,45	3,2%
Lapin cuisse France (le kg)	15,31	15,39	-0,6%



Volaille France : une demande en œufs soutenue

Avec la fin du mois et l'approche des vacances scolaires, les besoins en œufs de consommation diminuent dans certaines zones. En revanche, la météo maussade dans certaines régions et les débuts de l'activité de tourisme génèrent une forte demande dans d'autres parties du pays. Le Ramadan génère également une hausse de la consommation. La demande à l'export est correcte. En parallèle, les disponibilités en fermes sont mesurées. Les cours poursuivent donc leur hausse. Cette hausse est très importante en calibre moyen, très demandé. Elle est plus limitée en calibre petit car les disponibilités sont plus larges. Pour les œufs d'industrie, la situation est similaire : l'offre qui continue de diminuer ne suffit pas à couvrir les besoins pourtant stables. Certains industriels se tournent vers l'import.

Les réformes en poules de batterie ralentissent un peu mais les besoins des abattoirs sont au plus bas. Leurs stocks s'accumulent tandis que le marché Africain reste toujours aussi encombré. Les cours sont en forte baisse. A Rungis, la demande faible en volaille est compensée par des arrivages limités : les cours sont reconduits. Seul le prix du lapin est en repli.

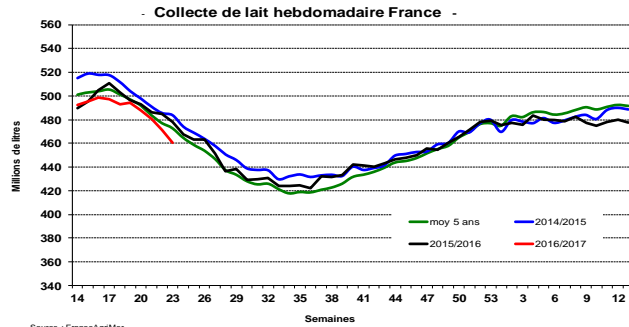
Sources : FranceAgriMer, Service Bases d'Information Economique, Réseau des Nouvelles des Marchés (DRAAF), sauf mention contraire.

Produits laitiers

LAIT - Collecte brute hebdomadaire France

Collecte nationale	S23 / S22	S23 2016 / S23 2015	S23 Moy / 5 ans
Total France	-2,3%	-1,6%	-2,5%

Source : FranceAgriMer



LAIT - Collecte brute mensuelle Union européenne

Collecte dans les principaux E	Mars 2016	Evol N-1	Cumul campagne 2015/2016	Evol N-1
	Volume*		Volume*	
Allemagne	2 819	5,31%	32 492	4,52%
France	2 221	-0,90%	25 417	1,02%
Royaume-Uni	1 300	-0,01%	15 254	2,78%
Pays-Bas	1 240	16,82%	13 875	11,92%
Pologne	949	8,99%	11 114	5,09%

* En milliers de tonnes

Source : Eurostat

BEURRE - Prix des contrats Standard 82 % MG conditionnement par 25 kg

Prix des contrats (€/tonne)	S24	S24/S23	S24 2016 / S24 2015	Prix moyen des quatre dernières semaines*
France	NC	-	-	2 807

Sources : FranceAgriMer d'après enquête "FranceAgriMer/ATLA"

*Prix moyen glissant des quatre dernières semaines

Les prix indiqués résultent d'une enquête auprès des fabricants sur la base des contrats (règlement CE n° 479/2010) et ne peuvent être comparés aux prix précédents établis sur une autre base.

Prix européens (€/tonne)	S24	S24/S23	S24 2016 / S24 2015	Quatre dernières semaines**
Allemagne Kempten	3 050	4,3 %	1,7 %	2 825
Pays-Bas	3 030	2,7 %	1,7 %	2 763

Sources : ZMB et Productschap Zuivel

**Moyenne des quatre dernières semaines

Commentaire collecte de lait :

La collecte de lait de la semaine 23/2016 est en baisse de 2,3 % par rapport à la semaine 22/2016. Son évolution par rapport à la semaine 23/2015 est en baisse de 1,6%.

Le prix moyen des contrats de beurre cube standard 82% MG en semaine 24/2016 est confidentiel. Pour indication, le prix moyen glissant des contrats des quatre dernières semaines est de 2 807 €/tonne (+56 €/tonne par rapport à la semaine 23/2016).

Sources : FranceAgriMer, Service Bases d'information économique,
Réseau des nouvelles des marchés (DRAAF) sauf mention contraire.

POUDRE 26 % - Prix des contrats

Prix des contrats (€/tonne)	S24	S24/S23	S24 2016 / 2015	S24	Quatre dernières semaines**
France	2 319	8,1 %	-4,6 %		2 161

Sources : FranceAgriMer d'après enquête "FranceAgriMer/ATLA"

Les prix indiqués résultent d'une enquête auprès des fabricants sur la base des contrats (règlement CE n° 479/2010) et ne peuvent être comparés aux prix précédents établis sur une autre base.

Prix européens (€/tonne)	S24	S24/S23	S24 2016 / 2015	S24	Quatre dernières semaines**
Allemagne	2 165	4,8 %	-10,5 %		2 016
Pays-Bas	2 060	0,0 %	-9,3 %		1 998

Sources : ZMB et Productschap Zuivel

POUDRE 0 % Consommation Humaine - Prix des contrats

Prix des contrats (€/tonne)	S24	S24/S23	S24 2016 / 2015	S24	Quatre dernières semaines**
France	1 693	-0,5 %	-3,5 %		1 674

Sources : FranceAgriMer d'après enquête "FranceAgriMer/ATLA"

Les prix indiqués résultent d'une enquête auprès des fabricants sur la base des contrats (règlement CE n° 479/2010) et ne peuvent être comparés aux prix précédents établis sur une autre base.

Prix européens (€/tonne)	S24	S24/S23	S24 2016 / 2015	S24	Quatre dernières semaines**
Allemagne	1 735	0,6 %	-3,1 %		1 704
Pays-Bas	1 740	0,0 %	0,6 %		1 688

Source : ZMB et Productschap Zuivel

Publication de FranceAgriMer

Direction de la publication : Eric ALLAIN - Direction Marchés, études et prospective - Service Bases d'information économique

Rédaction : Mélanie ROBERT (Viandes), Nathalie LATHIERE (Produits laitiers), Christophe MASSY (Porc)

Traitement des données et mise en ligne : Maïssara SOULÉ

© FranceAgriMer : 12 rue Henri Rol-Tanguy - TSA 20002 - 93555 Montreuil cedex - Tel : 01.73.30.30.00 - Fax : 01.73.30.30.30