

Semaine 18 (du 02 mai 2016 au 08 mai 2016)

Abréviations utilisées : sn = semaine n de l'année civile considérée et sn/sn-1 = variation hebdomadaire.

Les variations hebdomadaires ou annuelles sont exprimées en %.

Les prix sont exprimés en € hors taxes, sauf spécification contraire (TTC au stade détail).

Bovins

Gros Bovins entrée abattoir (€/kg)

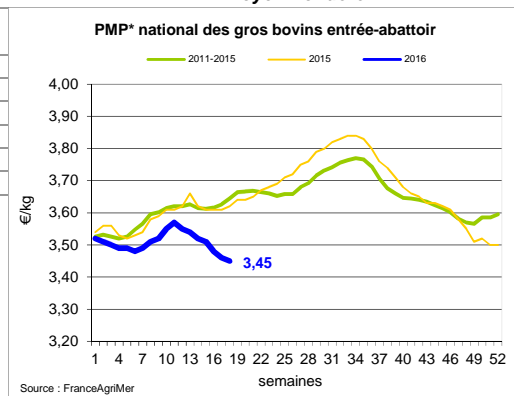
Cotation nationale (4 bassins)	s18	s18/s17	s18 2016/s18 2015	s18/moy 5 ans
Carcasse de vache "P3"	2,71	0,0%	-5,9%	-11,7%
Carcasse de vache "O3"	3,06	-0,6%	-6,1%	-8,9%
Carcasse de vache "R3"	3,69	-0,3%	-6,3%	-6,5%
Carcasse de jeune bovin "R3"	3,56	-1,1%	-3,3%	-2,9%
Carcasse de génisse "R3"	3,88	0,0%	-4,2%	-3,7%
Carcasse de bœuf "R3"	3,58	-1,1%	-5,8%	-5,9%

Prix moyen européen des vaches

	s18	s18/s17	s18 2016/s18 2015
Union européenne	2,70	-0,3%	-10,0%
Allemagne	2,54	-1,2%	-19,4%
Belgique	2,46	-0,8%	-8,8%
Italie	2,29	-0,6%	-6,9%
Grèce	1,94	1,2%	-5,9%
Espagne	2,23	-0,5%	-3,8%
Portugal	2,04	0,1%	-3,6%
Royaume-Uni	2,75	-0,8%	-17,4%
Irlande	3,12	1,0%	-17,4%

Source : Europa

* PMP : Prix Moyen Pondéré.



Gros Bovins maigres (€/kg Vif)

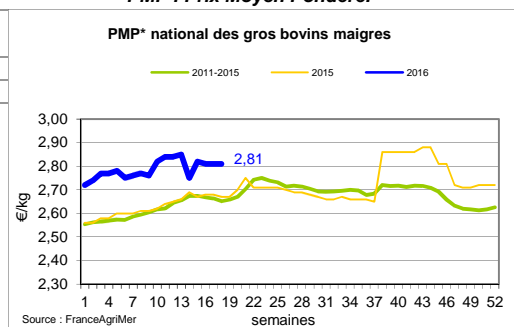
Cotation nationale (5 bassins)	s18	s18/s17	s18 2016/s18 2015	s18/moy 5 ans
Race Charolaise mâle "U" 350 kg	2,58	0,0%	-2,3%	-1,1%
Race Limousine mâle "U" 300 kg	2,86	0,0%	-1,7%	2,1%

Prix moyen européen des bovins maigres 6-12 mois

	s18	s18/s17	s18 2016/s18 2015
Union européenne	2,37	-0,3%	-7,4%
Espagne	2,36	-1,6%	-3,8%
Italie	2,83	0,0%	-0,4%

Source : Europa

* PMP : Prix Moyen Pondéré.



Veau de 8 Jours (€/tête)

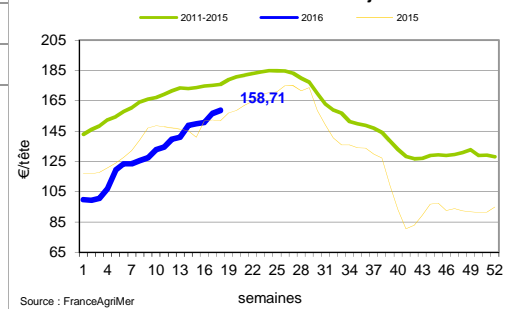
Cotation nationale (9 marchés)	s18	s18/s17	s18 2016/s18 2015	s18/moy 5 ans
Veau de conformation standard - tous croisements - mâle - 50-60 kg	310,58	0,01	-0,06	0,24
Veau de conformation standard - race laitière - mâle - 45 à 50 kg	127,16	0,01	0,12	0,47

Prix moyen européen des veaux de type lait

	s18	s18/s17	s18 2016/s18 2015
Union européenne	103,43	3,0%	1,9%
Allemagne	97,70	2,3%	-4,4%
Pays-Bas	72,00	4,3%	-8,9%
Italie	141,00	5,6%	15,8%
Espagne	95,00	2,7%	10,1%
Royaume-Uni	59,25	3,1%	-23,3%
Irlande	156,84	10,0%	14,8%

Source : Europa

* PMP : Prix Moyen Pondéré.



Sources : FranceAgriMer, Service Bases d'Information Economique, Réseau des Nouvelles des Marchés (DRAAF), sauf mention contraire.

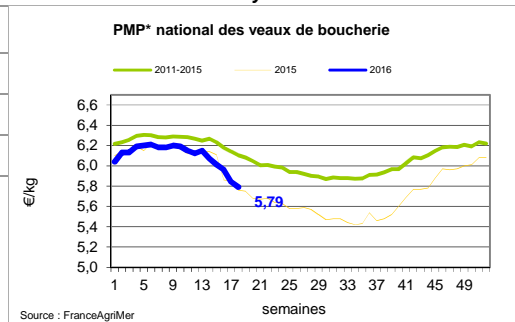
Veau de Boucherie (€/kg)

Cotation nationale (3 bassins)	s18	s18/s17	s18 2016/s18 2015	s18/moy 5 ans
Carcasse de veau élevé au pis "U" rose très clair	8,92	0,1%	-2,0%	4,7%
Carcasse de veau non élevé au pis "U"-rose très clair	7,44	-0,4%	-7,9%	-3,3%
Carcasse de veau non élevé au pis "O"-rose très clair	5,96	-0,3%	7,4%	1,2%

Prix moyen européen	s18	s18/s17	s18 2016/s18 2015
Union européenne	5,04	-0,8%	-1,3%
Belgique	5,81	-0,2%	-1,5%
Pays-Bas	4,46	-1,0%	-3,0%
Italie	4,32	-0,7%	-2,7%

Source : Europa

* PMP : Prix Moyen Pondéré.



Viande bovine détail GMS (€/kg)

	s18	s18/s17	s18 2016/s18 2015
Bœuf entrecôte - Type viande Barquette 1-2 (le kg) *	21,49	2,9%	2,9%
Steak haché 15% mat. grasse (le kg)	10,07	1,3%	1,3%
Veau escalope dans la noix (le kg)	21,61	0,6%	0,6%

Bovins France : consommation encouragée par le retour du beau temps

La météo estivale pendant le week-end de l'Ascension a relancé, la consommation de viande, et notamment des pièces à griller. Les grandes surfaces cherchent donc à se réapprovisionner et privilégient la viande française au vu des difficultés rencontrées par la filière. A Rungis, cette tendance se traduit par une augmentation des cours des carcasses et des quartiers arrière qui correspondent aux pièces à griller. Les quartiers avant, qui correspondent aux pièces à bouillir, sont moins recherchés et leurs cours s'affaiblissent malgré une diminution des apports. Au stade entrée abattoir, le PMP d'état d'engraissement 3 perd 1 ct/kg à 3,45 €/kg. En vif, les apports sont réduits mais les cours sont toujours stables en laitières et légèrement baissier pour les allaitantes. Les jeunes bovins continuent de s'alourdir dans les élevages puisqu'ils ne trouvent pas preneurs. La demande italienne est faible en brouards dont les cours sont globalement baissiers, sauf pour les mâles de moins de 350 kg et les femelles à destination de l'Italie dont les cours sont reconduits.

La consommation de viande de veaux, déjà peu tonique, n'est pas encouragée par l'arrivée des températures chaudes. Cependant, le veau gagne du terrain dans les rayons en raison de promotions à venir pour la Pentecôte. A Rungis, l'activité est faible et les cours des carcasses et des basses sont reconduits grâce à une diminution des apports tandis que le cours de pans est baissier. En vif, les marchés sont faiblement approvisionnés et les cours globalement reconduits en laitiers. Le prix des allaitants est stable à baissier selon la qualité considérée.

Ovins

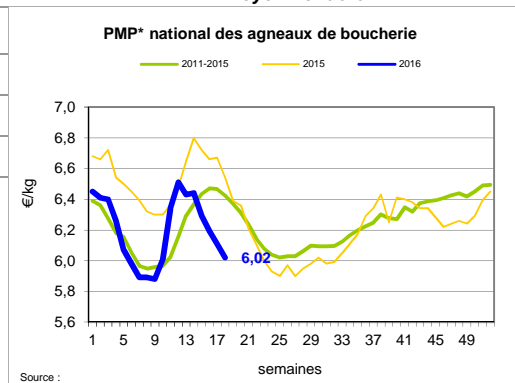
Agneau de Boucherie entrée abattoir (€/kg)

Cotation nationale pondérée (2 bassins)	s18	s18/s17	s18 2016/s18 2015	s18/moy 5 ans
Carcasse d'agneau "R" - couvert 16 à 19 kg	6,16	-1,9%	-6,8%	0,2%
carcasse d'agneau "R" - ciré 16 à 19 kg	6,34	-2,6%	-7,6%	-5,4%
carcasse d'agneau "O" - couvert 16 à 19 kg	5,84	0,2%	-8,9%	-3,0%

Prix moyen européen	s18	s18/s17	s18 2016/s18 2015
Union européenne	5,08	-2,1%	-5,5%
Espagne	4,56	0,1%	-12,8%
Royaume-Uni	5,28	-0,5%	-3,1%
Irlande	4,86	0,0%	-5,4%

Source : Europa

* PMP : Prix Moyen Pondéré.



Agneau détail GMS (€/kg)

	s18	s18/s17	s18 2016/s18 2015
Côte d'agneau (le kg)	19,24	-1,2%	-1,2%
Gigot d'agneau raccourci (le kg)	18,41	3,1%	3,1%

Ovins France : une météo encourageante

Les températures chaudes durant le week-end de l'Ascension a fait augmenter la demande du consommateur pour la viande d'agneau. Cependant, les cours n'augmentent pas puisque les apports sont nombreux, notamment en provenance du Royaume-Uni. A Rungis, les cours sont stables grâce à des apports limités.

Sources : FranceAgriMer, Service Bases d'Information Economique, Réseau des Nouvelles des Marchés (DRAAF), sauf mention contraire.

Porcins

Porc France entrée abattoir (€/kg)

Cotation nationale (5 bassins)	s18	s18/s17	s18 2016/s18 2015	s18/moy 5 ans
Carcasse classe "S"	1,33	1,5%	-8,3%	-14,0%

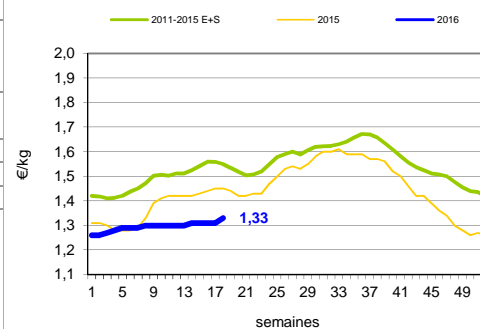
Cotation Rungis "Découpe" (€/kg)

	s18	s18/s17	s18 2016/s18 2015	s18/moy 5 ans
Longe avec travers et palette	2,83	1,8%	0,0%	-5,6%
Poitrine sans hachage extra	2,84	0,7%	5,6%	6,2%
Jambon sans mouille	2,27	-0,4%	0,9%	0,0%

Porc détail GMS (€/kg)

	s18	s18/s17	s18 2016/s18 2015
Côte de porc (le kg)	6,82	-0,9%	-4,5%
Rôti filet de porc (le kg)	8,14	0,9%	-3,6%
Jambon blanc sans label	10,32	1,3%	1,3%

Référence nationale du porc - carcasse classe S

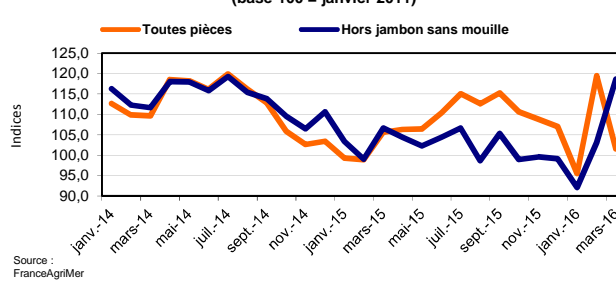


Indices mensuels d'évolution du prix d'achat des pièces de porc pour la charcuterie

Série complète sur le site FranceAgriMer <http://www.franceagrimer.fr/fam/filiere-viandes/Viandes-blanches/Informations-economiques/Informations-de-conjoncture>

Janvier 2011 = base 100	janv.-16	févr.-16	mars-16
1 - Carré bacon (Code 216)	103,4	106,2	104,7
2 - Poitrine lardon n°1 (Code 417)	108,3	107,6	111,5
2 bis - Poitrine cutter de coche 80/20	99,4	99,9	100,6
3 - Epaule 4D (Code 134)	109,9	96,2	98,4
4 - Gras dur (Code 340)	101,8	87,5	86,6
5 - Gorge découennée (Code 171)	98,8	97,3	95,4
6 - Trimming 80/20 porc (Code 504)	87,5	86,7	84,6
7 - Trimming 80/20 coche (Code 504)	88,1	88,0	89,7
8 - Estomac (Code 544)	115,9	116,8	116,0
9 - Chaudin (Code 541)	125,4	116,7	117,6
9 bis - Chaudin (Code 542)	134,6	245,8	158,3
10 - Jambon sans mouille (Code 300)	118,3	108,6	107,7

Indices d'évolution du prix d'achat des pièces de découpe de porc (base 100 = janvier 2011)



Source : Enquête mensuelle réalisée par FranceAgriMer auprès d'un échantillon d'environ 50 entreprises volontaires représentatives du secteur

Porc France : hausse des prix en Europe

Le prix de base en production au marché du porc breton a poursuivi sa hausse en reprenant 2 ct/kg au marché de mercredi après avoir été reconduit à celui de lundi. Pour une semaine à quatre jours d'abattage, l'activité hebdomadaire sur la zone UNIPORC est restée soutenue et elle s'établit à 324 839 porcs. Le poids moyen de carcasse a également poursuivi sa baisse en reculant de 236 g à 94,53 kg. L'amélioration de la fluidité se poursuit, l'offre s'avère plus mesurée même si le férié du jeudi de l'Ascension pourrait provoquer quelques retards d'enlèvement.

Sur le marché hexagonal, la demande s'est animée sous l'effet de la fin des congés scolaires, du début de mois et de conditions météorologiques ensoleillées ce qui a permis d'installer les produits de la gamme estivale. Les besoins à l'export vers les pays tiers ne faiblissent pas et semblent poursuivre leur développement.

Dans les autres pays européens, la tendance à la hausse démarrée la semaine précédente, s'est poursuivie voire s'est amplifiée dans certains pays. Le prix de référence allemand a augmenté de 6 ct/kg à 1,38 €/kg et a entraîné dans son sillage les cours belges, néerlandais et le prix d'acompte danois qui ont progressé respectivement de 5 ct/kg, 3 ct/kg et 4 ct/kg. En Espagne, la hausse a également été conséquente (+ 4,2 ct/kg), faisant suite à une baisse importante, de 1 kg en deux semaines des poids carcasses.

Sources : FranceAgriMer, Service Bases d'Information Economique, Réseau des Nouvelles des Marchés (DRAAF), sauf mention contraire.

Volailles

Cotation Rungis "Découpe" (€/kg)

	s18	s18/s17	s18 2016/s18 2015	s18/moy 5 ans
Poulet PAC A	2,25	0,0%	2,3%	0,0%
Poulet PAC LABEL	3,60	0,0%	9,1%	3,9%
Dinde Filet	5,20	0,0%	2,0%	4,8%

Volailles détail GMS (€/kg)

	s18	s18/s17	s18 2016/s18 2015
Poulet PAC standard	ND	ND	ND
Poulet PAC LABEL	5,67	1,4%	-3,2%
Escalope de dinde	11,49	0,4%	-4,2%

Cotation nationale Lapin vif (€/kg)

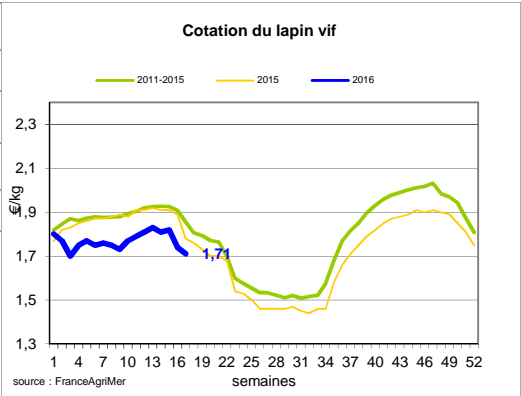
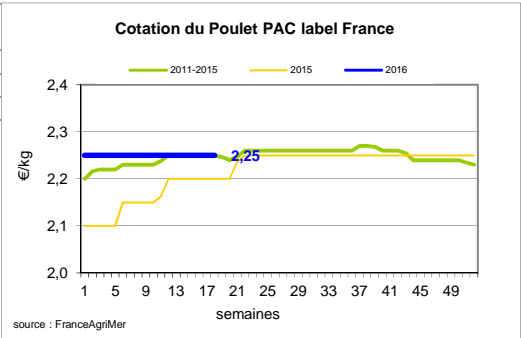
	s17	s17/S16	s17 2015/s17 2016	s17/moy 5 ans
Lapin vif hors réforme départ élevage	1,71	-1,7%	-3,9%	-8%

Cotation nationale Chevreau vif (€/kg)

	s18	s18/s17	s18 2016/s18 2015	s18/moy 5 ans
Chevreau vif - 8 à 11 kg départ élevage	2,60	0,00%	-7,14%	-2%

Lapin détail GMS (€/kg)

	s18	s17	s18/s17
Lapin entier France (le kg)	8,39	8,67	-3,2%
Lapin cuisse France (le kg)	15,55	15,52	-0,2%



Volaille France : cours de l'œuf de consommation en recul

Le jour férié de l'Ascension a limité les échanges d'œufs de consommation. Cependant, la demande a légèrement augmenté en début de semaine mais puisque l'offre est toujours très abondante, les prix ont continué de baisser. La demande en œufs d'industrie a légèrement reculé à cause du jour férié. Les disponibilités augmentent puisque des œufs de consommation invendus viennent alourdir le marché. Les cours sont donc en recul. La situation sur le marché de l'œuf amène les éleveurs à anticiper les réformes. Pourtant les abattoirs n'ont toujours pas de besoins puisqu'ils peinent toujours à vendre en Afrique où le marché est inondé de produit et où la demande qui diminue en raison de la chute du cours du pétrole. Les prix de la volaille n'y sont pas rémunérateurs. Par ailleurs, les cas de grippe aviaire ont été découverts en Italie dont l'activité d'export devient compliquée. Son marché intérieur est donc privilégié et l'import limité. Les achats de volaille française sont donc en recul. Dans ce contexte, les cours sont en baisse. A Rungis, l'offre et la demande s'équilibrent ce qui permet de maintenir les cours.

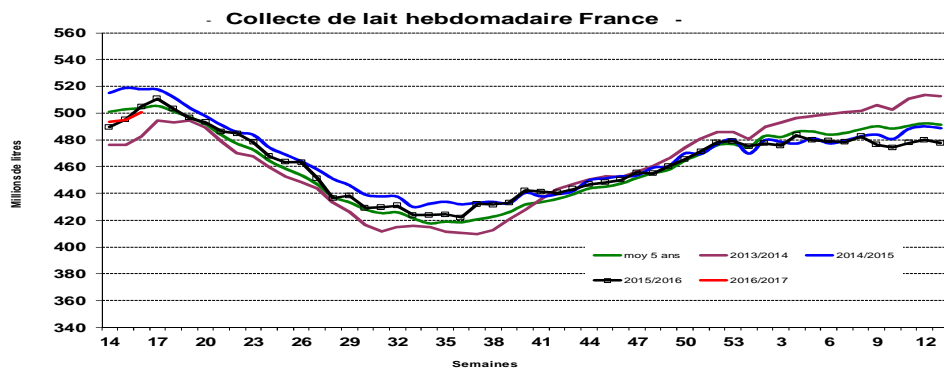
Sources : FranceAgriMer, Service Bases d'Information Economique, Réseau des Nouvelles des Marchés (DRAAF), sauf mention contraire.

Produits laitiers

LAIT - Collecte brute hebdomadaire France

Collecte nationale	s17 / S15	s17 2016 / s17 2015	s17 Moy / 5 ans
Total France	1,2%	-2,0%	-0,6%

Source : FranceAgriMer



LAIT - Collecte brute mensuelle Union européenne

Collecte dans les principaux Et	Février 2016	Evol N-1	Cumul campagne 2015/2016	Evol N-1
	Volume*		Volume*	
Allemagne	2 628	10,47%	29 673	4,44%
France	2 064	2,85%	23 195	1,21%
Royaume-Uni	1 185	6,79%	13 954	3,05%
Pays-Bas	1 161	21,74%	12 635	11,47%
Pologne	875	12,84%	10 165	4,74%

* En milliers de tonnes

Source : Eurostat

BEURRE - Prix des contrats Standard 82 % MG conditionnement par 25 kg

Prix des contrats (€/tonne)	s18	s18/s17	s18 2016 / s18 2015	Prix moyen des quatre dernières semaines*
France	NC	-	-	2 416

Sources : FranceAgriMer d'après enquête "FranceAgriMer/ATLA"

*Prix moyen glissant des quatre dernières semaines

Les prix indiqués résultent d'une enquête auprès des fabricants sur la base des contrats (règlement CE n° 479/2010) et ne peuvent être comparés aux prix précédents établis sur une autre base.

Prix européens (€/tonne)	s18	s18/s17	s18 2016 / s18 2015	Quatre dernières semaines**
Allemagne Kempten	2 450	0,0 %	-16,9 %	2 450
Pays-Bas	2 430	1,3 %	-17,3 %	2 378

Sources : ZMB et Productschap Zuivel

**Moyenne des quatre dernières semaines

Commentaire collecte de lait :

La collecte de lait de la semaine 16/2016 est en hausse de 1,2% par rapport à la semaine 15/2016. Son évolution par rapport à la semaine 16/2015 est en baisse de 2%.

Le prix moyen des contrats de beurre cube standard 82% MG en semaine 17/2016 est confidentiel. Pour indication, le prix moyen glissant des contrats des quatre dernières semaines est de 2416 €/tonne (-19 €/tonne par rapport à la semaine 16/2016).

Sources : FranceAgriMer, Service Bases d'information économique,
Réseau des nouvelles des marchés (DRAAF) sauf mention contraire.

POUDRE 26 % - Prix des contrats

Prix des contrats (€/tonne)	s18	s18/s17	s18 2016 / 2015	s18	Quatre dernières semaines**
France	NC	-	-	-	1 973

Sources : FranceAgriMer d'après enquête "FranceAgriMer/ATLA"

Les prix indiqués résultent d'une enquête auprès des fabricants sur la base des contrats (règlement CE n° 479/2010) et ne peuvent être comparés aux prix précédents établis sur une autre base.

Prix européens (€/tonne)	s18	s18/s17	s18 2016 / 2015	s18	Quatre dernières semaines**
Allemagne	1 910	0,3 %	-27,0 %	-	1 913
Pays-Bas	1 770	2,3 %	-27,8 %	-	1 733

Sources : ZMB et Productschap Zuivel

POUDRE 0 % Consommation Humaine - Prix des contrats

Prix des contrats (€/tonne)	s18	s18/s17	s18 2016 / 2015	s18	Quatre dernières semaines**
France	1 669	-0,4 %	-9,3 %	-	1 672

Sources : FranceAgriMer d'après enquête "FranceAgriMer/ATLA"

Les prix indiqués résultent d'une enquête auprès des fabricants sur la base des contrats (règlement CE n° 479/2010) et ne peuvent être comparés aux prix précédents établis sur une autre base.

Prix européens (€/tonne)	s18	s18/s17	s18 2016 / 2015	s18	Quatre dernières semaines**
Allemagne	1 650	1,9 %	-14,7 %	-	1 620
Pays-Bas	1 610	0,0 %	-10,6 %	-	1 615

Source : ZMB et Productschap Zuivel

Publication de FranceAgrimer

Direction de la publication : Eric ALLAIN - Direction Marchés, études et prospective - Service Bases d'information économique
Rédaction : Mélanie ROBERT (Viandes), Nathalie LATHIERE (Produits laitiers), Christophe MASSY (Porc)
Traitement des données et mise en ligne : Maïssara SOULÉ
© FranceAgriMer : 12 rue Henri Rol-Tanguy - TSA 20002 - 93555 Montreuil cedex - Tel : 01.73.30.30.00 - Fax : 01.73.30.30.30