

Semaine 16 (du 18 avril 2016 au 24 avril 2016)

Abréviations utilisées : sn = semaine n de l'année civile considérée et sn/sn-1 = variation hebdomadaire.
Les variations hebdomadaires ou annuelles sont exprimées en %.
Les prix sont exprimés en € hors taxes, sauf spécification contraire (TTC au stade détail).

Bovins

Gros Bovins entrée abattoir (€/kg)

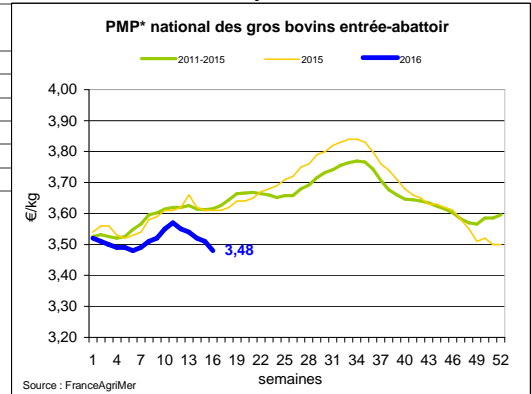
Cotation nationale (4 bassins)	s16	s16/s15	s16 2016/s16 2015	s16/moy 5 ans
Carcasse de vache "P3"	2,72	-1,1%	-4,2%	-9,8%
Carcasse de vache "O3"	3,08	-1,0%	-4,0%	-7,1%
Carcasse de vache "R3"	3,72	-0,3%	-5,8%	-5,2%
Carcasse de jeune bovin "R3"	3,63	-1,1%	-2,2%	-1,0%
Carcasse de génisse "R3"	3,89	-0,8%	-4,2%	-3,1%
Carcasse de bœuf "R3"	3,61	-0,8%	-5,0%	-4,9%

Prix moyen européen des vaches

	s16	s16/s15	s16 2016/s16 2015
Union européenne	2,72	-0,4%	-9,1%
Allemagne	2,60	-0,3%	-16,8%
Belgique	2,48	-0,7%	-7,9%
Italie	2,32	1,0%	-6,0%
Grèce	1,92	3,5%	-8,0%
Espagne	2,23	-0,8%	-4,9%
Portugal	2,03	0,3%	-1,4%
Royaume-Uni	2,71	1,1%	-18,2%
Irlande	3,10	0,3%	-9,5%

Source : Europa

* PMP : Prix Moyen Pondéré.



Gros Bovins maigres (€/kg Vif)

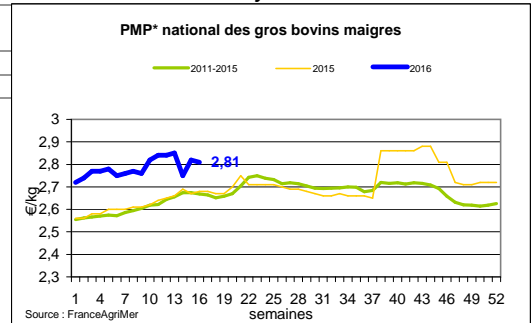
Cotation nationale (5 bassins)	s16	s16/s15	s16 2016/s16 2015	s16/moy 5 ans
Race Charolaise mâle "U" 350 kg	2,58	-0,4%	-2,3%	-0,6%
Race Limousine mâle "U" 300 kg	2,86	-0,7%	-1,4%	2,4%

Prix moyen européen des bovins maigres 6-12 mois

	s16	s16/s15	s16 2016/s16 2015
Union européenne	2,34	-1,0%	-10,0%
Espagne	2,40	-0,3%	-4,1%
Italie	2,83	0,0%	-0,4%

Source : Europa

* PMP : Prix Moyen Pondéré.



Veau de 8 Jours (€/tête)

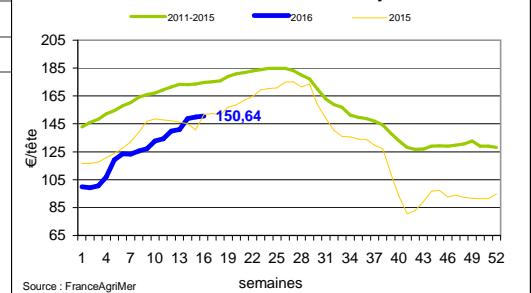
Cotation nationale (9 marchés)	s16	s16/s15	s16 2016/s16 2015	s16/moy 5 ans
Veau de conformation standard - tous croisements - mâle - 50-60 kg	305,50	0,00	-0,09	0,22
Veau de conformation standard - race laitière - mâle - 45 à 50 kg	117,25	0,01	0,04	0,36

Prix moyen européen des veaux de type lait

	s16	s16/s15	s16 2016/s16 2015
Union européenne	98,52	5,3%	1,3%
Allemagne	90,35	4,2%	-4,5%
Pays-Bas	65,00	8,3%	-15,6%
Italie	132,30	13,5%	16,1%
Espagne	86,25	0,0%	0,0%
Royaume-Uni	59,98	18,5%	-7,2%
Irlande	149,24	7,5%	9,8%

Source : Europa

* PMP : Prix Moyen Pondéré.



Sources : FranceAgriMer, Service Bases d'Information Economique, Réseau des Nouvelles des Marchés (DRAAF), sauf mention contraire.

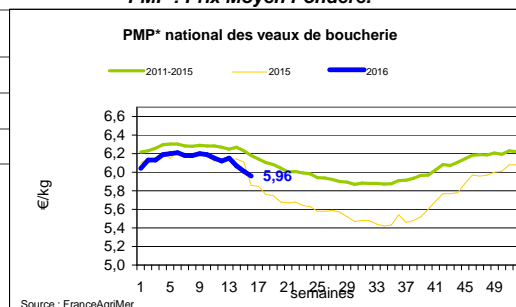
Veau de Boucherie (€/kg)

Cotation nationale (3 bassins)	s16	s16/s15	s16 2016/s16 2015	s16/moy 5 ans
Carcasse de veau élevé au pis "U" rose très clair	8,96	0,4%	-1,1%	5,5%
Carcasse de veau non élevé au pis "U" - rose très clair	7,59	0,5%	-7,1%	-1,8%
Carcasse de veau non élevé au pis "O" - rose très clair	6,09	-0,7%	6,5%	2,0%

Prix moyen européen	s16	s16/s15	s16 2016/s16 2015
Union européenne	5,14	-1,8%	-1,0%
Belgique	5,84	-0,4%	-1,6%
Pays-Bas	4,51	-3,1%	-3,9%
Italie	4,44	-2,8%	-1,6%

Source : Europa

* PMP : Prix Moyen Pondéré.



Viande bovine détail GMS (€/kg)

	s16	s16/s15	s16 2016/s16 2015
Bœuf entrecôte - Type viande Barquette 1-2 (le kg) *	21,18	-1,4%	-1,4%
Steak haché 15% mat. grasse (le kg)	9,97	0,6%	0,6%
Veau escalope dans la noix (le kg)	21,30	0,1%	0,1%

Bovins France : baisse de la consommation de viande bovine

Le marché de la viande bovine est marqué par une forte baisse de la consommation liée en partie aux vacances scolaires mais également à la météo qui n'est plus hivernale mais qui est encore loin d'être estivale. Dans ce contexte, les grandes surfaces ont du mal à anticiper les envies des consommateurs. Le marché des gros bovins entrée abattoir est donc morose puisque les abattoirs ont peu de besoins et que l'offre abonde, notamment en races allaitantes. Les cours sont en baisse et même les laitières ne sont pas épargnées. En brouards, seuls les animaux de la zone indemne trouvent un débouché à l'export tandis que ceux de la zone réglementée doivent trouver preneur soit en France soit en Italie où les prix sont très bas. Les brouards lourds sont peu nombreux sur le marché et se vendent bien. Pour les autres animaux, les cours sont en baisse. A Rungis, les cours sont reconduits. Le marché des petits veaux reste stable même si on note un début de baisse pour les races à viande de catégorie ordinaire et une légère hausse pour les croisés et les laitiers. A Rungis, la demande recule et les prix chutent pour les carcasses et les pièces de découpe.

Ovins

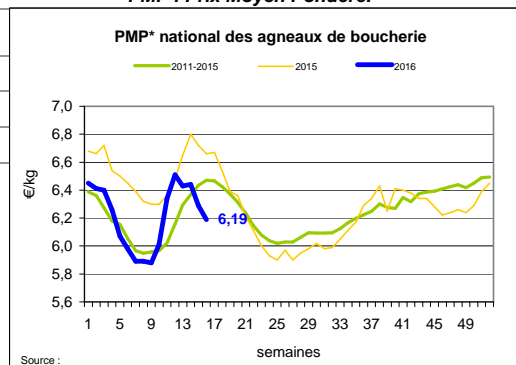
Agneau de Boucherie entrée abattoir (€/kg)

Cotation nationale pondérée (2 bassins)	s16	s16/s15	s16 2016/s16 2015	s16/moy 5 ans
Carcasse d'agneau "R" - couvert 16 à 19 kg	6,29	-1,4%	-7,1%	0,2%
carcasse d'agneau "R" - ciré 16 à 19 kg	6,56	-2,5%	-5,7%	-2,5%
carcasse d'agneau "O" - couvert 16 à 19 kg	5,93	-0,5%	-8,2%	-1,9%

Prix moyen européen	s16	s16/s15	s16 2016/s16 2015
Union européenne	5,22	-0,2%	-10,0%
Espagne	4,55	-1,5%	-4,5%
Royaume-Uni	5,29	1,0%	-14,0%
Irlande	5,16	-2,8%	-7,0%

Source : Europa

* PMP : Prix Moyen Pondéré.



Agneau détail GMS (€/kg)

	s16	s16/s15	s16 2016/s16 2015
Côte d'agneau (le kg)	19,00	0,1%	0,1%
Gigot d'agneau raccourci (le kg)	17,82	1,1%	1,1%

Ovins France : cours en baisse

En vif, le prix des agneaux de qualité ordinaire est en baisse mais est compensé par une hausse des prix pour les animaux de qualité supérieure. En agneaux de boucherie, la demande est très faible et les cours sont baissiers. L'offre est en effet large. L'offre est en nette augmentation en Angleterre et en Irlande où les prix chutent fortement. A Rungis, les apports sont très nombreux et les cours baissiers.

Sources : FranceAgriMer, Service Bases d'Information Economique, Réseau des Nouvelles des Marchés (DRAAF), sauf mention contraire.

Porcins

Porc France entrée abattoir (€/kg)

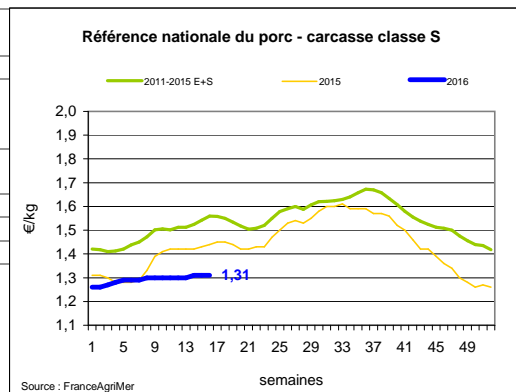
Cotation nationale (5 bassins)	s16	s16/s15	s16 2016/s16 2015	s16/moy 5 ans
Carcasse classe "S"	1,31	0,0%	-9,0%	-14,0%

Cotation Rungis "Découpe" (€/kg)

	s16	s16/s15	s16 2016/s16 2015	s16/moy 5 ans
Longe avec travers et palette	2,75	-1,4%	-3,2%	-8,7%
Poitrine sans hachage extra	2,80	-0,4%	2,6%	4,9%
Jambon sans mouille	2,24	-0,4%	0,9%	-2,3%

Porc détail GMS (€/kg)

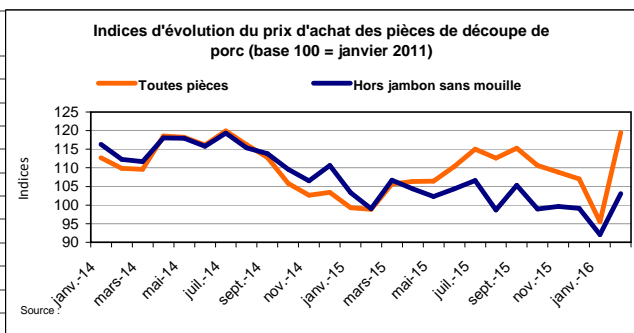
	s16	s16/s15	s16 2016/s16 2015
Côte de porc (le kg)	6,88	0,6%	-5,0%
Rôti filet de porc (le kg)	8,08	1,0%	-3,2%
Jambon blanc sans label	10,36	3,1%	3,1%



Indices mensuels d'évolution du prix d'achat des pièces de porc pour la charcuterie

Série complète sur le site FranceAgriMer <http://www.franceagrimer.fr/fam/filiere-viandes/Viandes-blanches/Informations-economiques/Informations-de-conjoncture>

Janvier 2011 = base 100	déc.-15	janv.-16	févr.-16
1 - Carré bacon (Code 216)	106,0	103,4	106,2
2 - Poitrine lardon n°1 (Code 417)	109,3	108,3	107,6
2 bis - Poitrine cutter de coche 80/20	99,9	99,4	99,9
3 - Epaulé 4D (Code 134)	98,5	109,9	96,2
4 - Gras dur (Code 340)	87,8	101,8	87,5
5 - Gorge découennée (Code 171)	99,2	98,8	97,3
6 - Trimming 80/20 porc (Code 504)	93,0	87,5	86,7
7 - Trimming 80/20 coche (Code 504)	88,0	88,1	88,0
8 - Estomac (Code 544)	118,1	115,9	116,8
9 - Chaudin (Code 541)	114,5	125,4	116,7
9 bis - Chaudin (Code 542)	136,1	134,6	245,8
10 - Jambon sans mouille (Code 300)	111,4	118,3	108,6



Porc France : activité d'abattage soutenue

Le prix de base en production au marché du porc breton, a poursuivi sa légère progression, entamée la semaine précédente, en augmentant 0,1 ct/kg au marché de lundi et en reprenant 0,4 ct/kg à celui de jeudi.

L'activité d'abattage hebdomadaire sur la zone UNIPORC, progresse de nouveau de plus de 1 000 porcs par rapport à la semaine précédente et elle s'établit à 382 163 porcs. Le poids moyen de carcasse est également en baisse en perdant 375 g à 95,10 kg. Avec une activité soutenue pour la saison, les échanges gagnent en fluidité et l'offre en production se tasse.

Sur le marché hexagonal, sous l'effet de la poursuite des congés scolaires et de conditions météorologiques mitigées, la demande manque de dynamisme. C'est donc principalement l'export vers les pays tiers qui permet de maintenir un bon courant d'activité.

Dans les autres bassins européens, seul le cours espagnol a imité la modeste tendance positive du marché français en reprenant 0,8 ct/kg. Dans les pays du Nord de l'Europe, la stabilité des cotations reste de mise.

Sources : FranceAgriMer, Service Bases d'Information Economique, Réseau des Nouvelles des Marchés (DRAAF), sauf mention contraire.

Volailles

Cotation Rungis "Découpe" (€/kg)

	s16	s16/s15	s16 2016/s16 2015	s16/moy 5 ans
Poulet PAC A	2,25	0,0%	2,3%	0,0%
Poulet PAC LABEL	3,60	0,0%	9,1%	4,3%
Dinde Filet	5,20	0,0%	2,0%	4,8%

Volailles détail GMS (€/kg)

	s16	s16/s15	s16 2016/s16 2015
Poulet PAC standard	ND	ND	ND
Poulet PAC LABEL	5,69	-2,9%	1,6%
Escalope de dinde	11,40	-0,7%	-2,6%

Cotation nationale Lapin vif (€/kg)

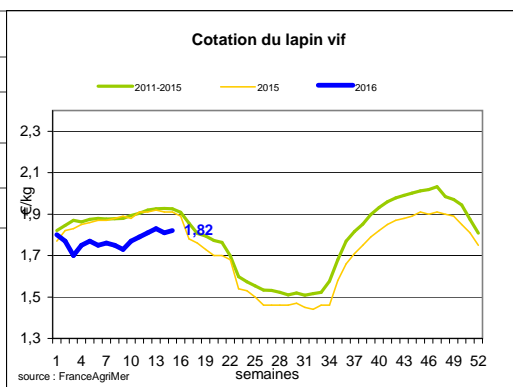
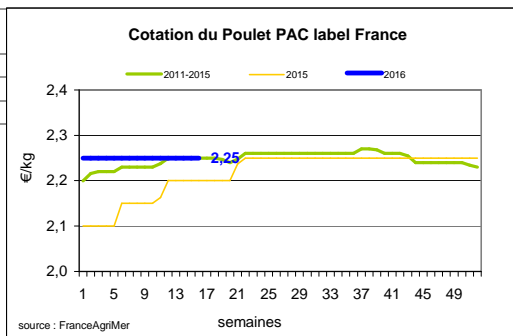
	s15	s15/S14	s15 2015/s15 2016	s15/moy 5 ans
Lapin vif hors réforme départ élevage	1,82	0,6%	-4,7%	-6%

Cotation nationale Chevreau vif (€/kg)

	s16	s16/s15	s16 2016/s16 2015	s16/moy 5 ans
Chevreau vif - 8 à 11 kg départ élevage	2,60	0,00%	-10,34%	-13%

Lapin détail GMS (€/kg)

	s16	s15	s16/s15
Lapin entier France (le kg)	8,67	8,33	4,1%
Lapin cuisse France (le kg)	15,47	15,36	0,7%



Volaille France : cours de l'œuf de consommation en recul

Le marché de l'œuf de consommation est très calme puisque la consommation est très faible en ce moment à cause du manque de fréquentation des points de vente pendant les vacances scolaires. L'offre est supérieure à la demande et les cours baissent. La situation est meilleure en zone A puisque les congés y sont terminés. De manière générale, la production d'œufs est en augmentation en Europe ce qui fait pression sur les prix. Pour les œufs destinés à l'industrie, les cours sont stables grâce à une légère augmentation de la demande.

A Rungis, les cours des volailles sont reconduits grâce à des apports ajustés. Le prix du lapin chute car l'offre augmente subitement tandis que le prix du foie gras augmente en raison de la baisse de production dans le Sud-Ouest à cause de la grippe aviaire. En poule de batterie, les réformes sont nombreuses puisque la situation est médiocre sur le marché de l'œuf. L'augmentation de cette offre fait face à une stagnation voire une baisse des besoins des abatteurs qui peinent toujours à trouver des débouchés rémunérateurs.

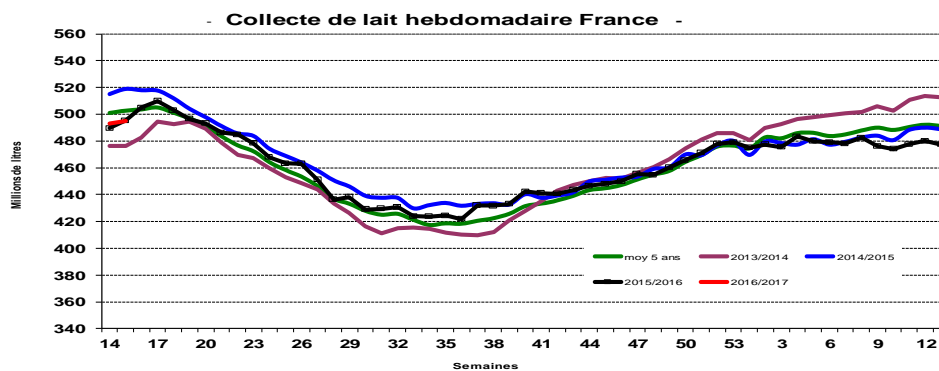
Sources : FranceAgriMer, Service Bases d'Information Economique, Réseau des Nouvelles des Marchés (DRAAF), sauf mention contraire.

Produits laitiers

LAIT - Collecte brute hebdomadaire France

Collecte nationale	S15 / S14	S15 2016 / S15 2015	S15 Moy / 5 ans
Total France	-2,0%	0,3%	-1,6%

Source : FranceAgriMer



LAIT - Collecte brute mensuelle Union européenne

Collecte dans les principaux Et	Février 2016	Evol N-1	Cumul campagne 2015/2016	Evol N-1
	Volume*		Volume*	
Allemagne	2 628	10,47%	29 673	4,44%
France	2 064	2,85%	23 195	1,21%
Royaume-Uni	1 185	6,79%	13 954	3,05%
Pays-Bas	1 161	21,74%	12 635	11,47%
Pologne	875	12,84%	10 165	4,74%

* En milliers de tonnes

Source : Eurostat

BEURRE - Prix des contrats Standard 82 % MG conditionnement par 25 kg

Prix des contrats (€/tonne)	S16	S16/S15	S16 2016 / 2015	S16	Prix moyen des quatre dernières semaines*
France	NC	-	-	-	2 435

Sources : FranceAgriMer d'après enquête "FranceAgriMer/ATLA"

*Prix moyen glissant des quatre dernières semaines

Les prix indiqués résultent d'une enquête auprès des fabricants sur la base des contrats (règlement CE n° 479/2010) et ne peuvent être comparés aux prix précédents établis sur une autre base.

Prix européens (€/tonne)	S16	S16/S15	S16 2016 / 2015	S16	Quatre dernières semaines**
Allemagne Kempten	2 450	0,0 %	-19,0 %	2 450	2 450
Pays-Bas	2 400	1,3 %	-20,5 %	2 370	2 370

Sources : ZMB et Productschap Zuivel

**Moyenne des quatre dernières semaines

Commentaire collecte de lait :

La collecte de lait de la semaine 15/2016 est en hausse de 0,3 % par rapport à la semaine 14/2016. Son évolution par rapport à la semaine 15/2015 est en baisse de 2 %.

Le prix moyen des contrats de beurre cube standard 82% MG en semaine 16/2016 est de 2806 €/tonne. Pour indication, le prix moyen glissant des contrats des quatre dernières semaines est de 2435 €/tonne (-12 €/tonne par rapport à la semaine 6/2016).

Sources : FranceAgriMer, Service Bases d'information économique,
Réseau des nouvelles des marchés (DRAAF) sauf mention contraire.

POUDRE 26 % - Prix des contrats

Prix des contrats (€/tonne)	S16	S16/S15	S16 2016 / S16 2015	Quatre dernières semaines**
France	1 980	0,7 %	-	1 958

Sources : FranceAgriMer d'après enquête "FranceAgriMer/ATLA"

Les prix indiqués résultent d'une enquête auprès des fabricants sur la base des contrats (règlement CE n° 479/2010) et ne peuvent être comparés aux prix précédents établis sur une autre base.

Prix européens (€/tonne)	S16	S16/S15	S16 2016 / S16 2015	Quatre dernières semaines**
Allemagne	1 905	0,0 %	-28,1 %	1 926
Pays-Bas	1 730	0,6 %	-35,4 %	1 748

Sources : ZMB et Productschap Zuivel

POUDRE 0 % Consommation Humaine - Prix des contrats

Prix des contrats (€/tonne)	S16	S16/S15	S16 2016 / S16 2015	Quatre dernières semaines**
France	1 676	-0,8 %	-12,4 %	1 667

Sources : FranceAgriMer d'après enquête "FranceAgriMer/ATLA"

Les prix indiqués résultent d'une enquête auprès des fabricants sur la base des contrats (règlement CE n° 479/2010) et ne peuvent être comparés aux prix précédents établis sur une autre base.

Prix européens (€/tonne)	S16	S16/S15	S16 2016 / S16 2015	Quatre dernières semaines**
Allemagne	1 620	0,0 %	-18,0 %	1 620
Pays-Bas	1 610	0,0 %	-13,0 %	1 618

Source : ZMB et Productschap Zuivel

Publication de FranceAgrimer

Direction de la publication : Eric ALLAIN - Direction Marchés, études et prospective - Service Bases d'information économique

Rédaction : Mélanie ROBERT (Viandes), Nathalie LATHIERE (Produits laitiers), Christophe MASSY (Porc)

Traitement des données et mise en ligne : Maïssara SOULÉ

© FranceAgriMer : 12 rue Henri Rol-Tanguy - TSA 20002 - 93555 Montreuil cedex - Tel : 01.73.30.30.00 - Fax : 01.73.30.30.30