

Semaine 14 (du 04 avril 2016 au 10 avril 2016)

Abréviations utilisées : sn = semaine n de l'année civile considérée et sn/sn-1 = variation hebdomadaire.
 Les variations hebdomadaires ou annuelles sont exprimées en %.
 Les prix sont exprimés en € hors taxes, sauf spécification contraire (TTC au stade détail).

Bovins

Gros Bovins entrée abattoir (€/kg)

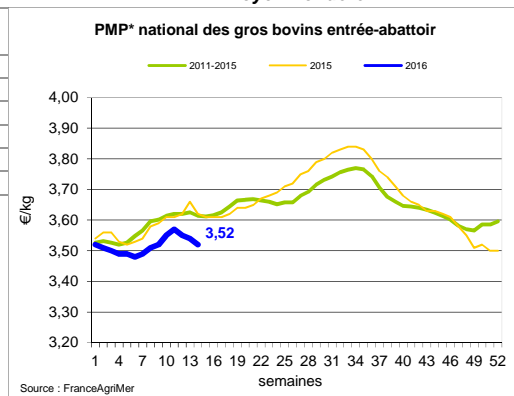
Cotation nationale (4 bassins)	s14	s14/s13	s14 2016/s14 2015	s14/moy 5 ans
Carcasse de vache "P3"	2,78	0,0%	-1,8%	-7,3%
Carcasse de vache "O3"	3,10	-1,0%	-2,8%	-5,4%
Carcasse de vache "R3"	3,74	-1,1%	-5,1%	-4,2%
Carcasse de jeune bovin "R3"	3,70	-1,1%	-1,6%	-0,5%
Carcasse de génisse "R3"	3,93	-0,8%	-3,0%	-1,7%
Carcasse de bœuf "R3"	3,65	0,0%	-4,7%	-3,8%

Prix moyen européen des vaches

	s14	s14/s13	s14 2016/s14 2015
Union européenne	2,73	-0,1%	-7,8%
Allemagne	2,61	0,8%	-14,3%
Belgique	2,52	-0,4%	-6,1%
Italie	2,26	1,8%	-6,6%
Grèce	1,85	-6,0%	-8,7%
Espagne	2,26	-0,1%	-1,1%
Portugal	2,04	-0,2%	-2,6%
Royaume-Uni	2,65	-2,1%	-19,3%
Irlande	3,07	0,5%	-9,5%

Source : Europa

* PMP : Prix Moyen Pondéré.



Gros Bovins maigres (€/kg Vif)

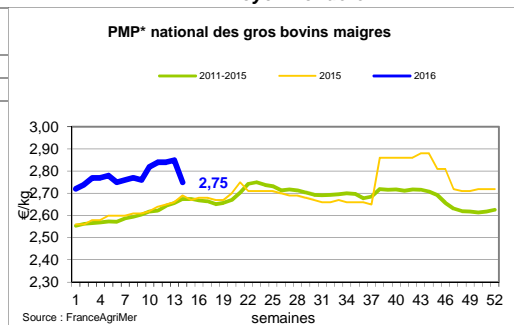
Cotation nationale (5 bassins)	s14	s14/s13	s14 2016/s14 2015	s14/moy 5 ans
Race Charolaise mâle "U" 350 kg	2,59	-0,4%	-1,9%	-0,1%
Race Limousine mâle "U" 300 kg	2,89	0,0%	0,0%	4,0%

Prix moyen européen des bovins maigres 6-12 mois

	s14	s14/s13	s14 2016/s14 2015
Union européenne	2,35	-2,5%	-8,3%
Espagne	2,41	0,0%	-3,9%
Italie	2,83	0,0%	-0,4%

Source : Europa

* PMP : Prix Moyen Pondéré.



Veau de 8 Jours (€/tête)

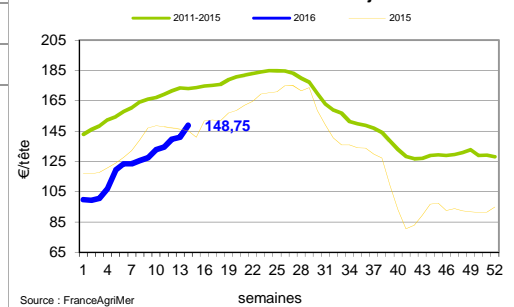
Cotation nationale (9 marchés)	s14	s14/s13	s14 2016/s14 2015	s14/moy 5 ans
Veau de conformation standard - tous croisements - mâle - 50-60 kg	304,04	0,01	-0,10	0,21
Veau de conformation standard - race laitière - mâle - 45 à 50 kg	115,30	0,10	0,13	0,40

Prix moyen européen des veaux de type lait

	s14	s14/s13	s14 2016/s14 2015
Union européenne	92,52	5,7%	0,0%
Allemagne	81,95	5,4%	-7,2%
Pays-Bas	60,00	11,1%	-11,8%
Italie	115,08	2,0%	1,5%
Espagne	83,75	-1,5%	-9,5%
Royaume-Uni	56,23	0,2%	10,9%
Irlande	131,18	8,7%	3,8%

Source : Europa

* PMP : Prix Moyen Pondéré.



Sources : FranceAgriMer, Service Bases d'Information Economique, Réseau des Nouvelles des Marchés (DRAAF), sauf mention contraire.

Veau de Boucherie (€/kg)

Cotation nationale (3 bassins)	s14	s14/s13	s14 2016/s14 2015	s14/moy 5 ans
Carcasse de veau élevé au pis "U" rose très clair	9,00	-0,7%	-2,2%	2,8%
Carcasse de veau non élevé au pis "U"-rose très clair	7,61	-1,0%	-6,7%	-1,6%
Carcasse de veau non élevé au pis "O"-rose très clair	6,08	-1,3%	4,3%	1,0%

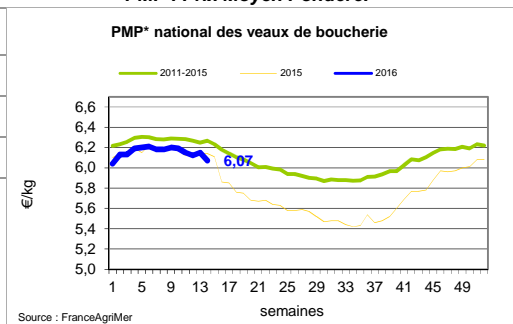
Prix moyen européen	s14	s14/s13	s14 2016/s14 2015
Union européenne	5,27	-1,9%	-1,8%
Belgique	5,90	-0,2%	-1,1%
Pays-Bas	4,65	-1,9%	-4,7%
Italie	4,60	-4,4%	0,2%

Source : Europa

Viande bovine détail GMS (€/kg)

	s14	s14/s13	s14 2016/s14 2015
Bœuf entrecôte - Type viande Barquette 1-2 (le kg) *	21,33	2,0%	2,0%
Steak haché 15% mat. grasse (le kg)	10,07	-0,3%	2,4%
Veau escalope dans la noix (le kg)	21,43	-0,5%	0,2%

* PMP : Prix Moyen Pondéré.



Bovins France : baisse de la consommation de viande bovine

A Rungis, le marché est équilibré et les cours sont reconduits. Les quartiers avant sont revalorisés grâce à des apports limités. La consommation de viande bovine est en nette baisse depuis Pâques, et ce malgré le début de mois. De plus, deux zones seront en vacances la semaine prochaine, ce qui annonce une forte diminution des besoins des collectivités. Au stade entrée abattoir, les cours sont en baisse pour les vaches allaitantes, même si elles sont de bonne qualité. Le cours des vaches laitières se stabilise. En jeunes bovins, les cours sont également en baisse puisque les prix de la viande en Italie et en Allemagne sont en repli du fait de la baisse de la consommation. En vif, cette tendance est la même : la baisse est générale sur toutes les catégories mise à part pour les vaches laitières dont les cours se stabilisent après des semaines de hausse. En brouards, le marché est lourd, que l'on soit en zone réglementée FCO ou en zone indemne. Les besoins à l'export sont faibles et largement inférieurs aux disponibilités. Les prix sont stables à baissiers selon les catégories considérées.

A Rungis, une offre trop large fait baisser les cours des basses et des pans tandis qu'un meilleur équilibre permet aux cours des carcasses d'être reconduits. Les cours de la viande vitelline sont en repli saisonnier, surtout pour les animaux de qualité bouchère. Ce repli a été bien anticipé puisque les intégrateurs ont limité leurs achats lorsqu'ils correspondaient aux sorties de la période actuelle. En vif, le marché reste équilibré pour les laitiers, les croisés et les mixtes avec une bonne demande.

Ovins

Agneau de Boucherie entrée abattoir (€/kg)

Cotation nationale pondérée (2 bassins)	s14	s14/s13	s14 2016/s14 2015	s14/moy 5 ans
Carcasse d'agneau "R" - couvert 16 à 19 kg	6,50	-0,3%	-4,1%	0,2%
carcasse d'agneau "R" - ciré 16 à 19 kg	6,87	-0,1%	-2,6%	3,2%
carcasse d'agneau "O" - couvert 16 à 19 kg	6,07	0,0%	-8,3%	2,0%

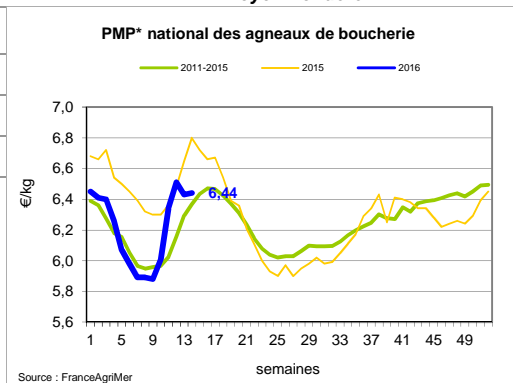
Prix moyen européen	s14	s14/s13	s14 2016/s14 2015
Union européenne	5,29	-0,4%	-8,9%
Espagne	4,62	-0,6%	-11,8%
Royaume-Uni	5,34	-0,6%	-10,5%
Irlande	5,35	-1,1%	-4,2%

Source : Europa

Agneau détail GMS (€/kg)

	s14	s14/s13	s14 2016/s14 2015
Côte d'agneau (le kg)	19,11	-0,5%	3,2%
Gigot d'agneau raccourci (le kg)	17,68	-3,1%	2,1%

* PMP : Prix Moyen Pondéré.



Ovins France : repli des cours après Pâques

Le marché des brebis est équilibré avec une demande régulière et les cours progressent. Pour les agneaux de boucherie, les cours sont aussi en baisse, du fait d'une consommation en déclin malgré la hausse de Pâques et de sorties plus conséquentes. A Rungis, l'offre est supérieure à la demande et les cours sont baissiers.

Sources : FranceAgriMer, Service Bases d'Information Economique, Réseau des Nouvelles des Marchés (DRAAF), sauf mention contraire.

Porcins

Porc France entrée abattoir (€/kg)

Cotation nationale (5 bassins)	s14	s14/s13	s14 2016/s14 2015	s14/moy 5 ans
Carcasse classe "S"	1,31	0,8%	-7,7%	-14,0%

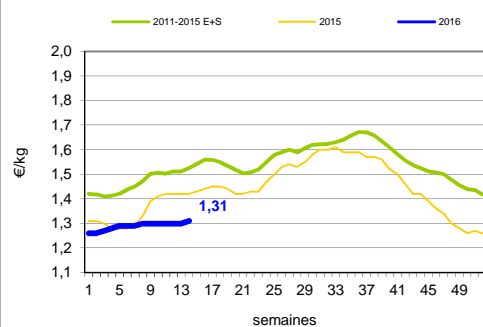
Cotation Rungis "Découpe" (€/kg)

	s14	s14/s13	s14 2016/s14 2015	s14/moy 5 ans
Longe avec travers et palette	2,78	-1,1%	-2,5%	-6,2%
Poitrine sans hachage extra	2,78	0,7%	3,3%	6,7%
Jambon sans mouille	2,24	-0,4%	2,8%	27,1%

Porc détail GMS (€/kg)

	s14	s14/s13	s14 2016/s14 2015
Côte de porc (le kg)	6,82	-0,9%	-4,9%
Rôti filet de porc (le kg)	8,10	2,4%	-1,7%
Jambon blanc sans label	10,10	0,4%	-4,4%

Référence nationale du porc - carcasse classe S



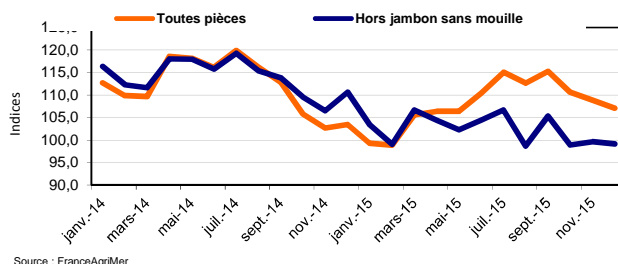
Source : FranceAgriMer

Indices mensuels d'évolution du prix d'achat des pièces de porc pour la charcuterie

Série complète sur le site FranceAgriMer <http://www.franceagrimer.fr/fam/filiere-viandes/Viandes-blanches/Informations-economiques/Informations-de-conjoncture>

Janvier 2011 = base 100	oct.-15	nov.-15	déc.-15
1 - Carré bacon (Code 216)	101,0	108,1	106,0
2 - Poitrine lardon n°1 (Code 417)	111,6	110,3	109,3
2 bis - Poitrine cutter de coche 80/20	105,1	102,1	99,9
3 - Epaule 4D (Code 134)	104,1	99,3	98,5
4 - Gras dur (Code 340)	90,0	89,4	87,8
5 - Gorge découennée (Code 171)	100,6	99,7	99,2
6 - Trimming 80/20 porc (Code 504)	95,2	94,4	93,0
7 - Trimming 80/20 coche (Code 504)	99,7	93,6	88,0
8 - Estomac (Code 544)	119,4	118,6	118,1
9 - Chaudin (Code 541)	118,4	117,6	114,5
9 bis - Chaudin (Code 542)	147,0	160,8	136,1
10 - Jambon sans mouille (Code 300)	117,8	116,0	111,4

Indices d'évolution du prix d'achat des pièces de découpe de porc (base 100 = janvier 2011)



Source : FranceAgriMer

Source : Enquête mensuelle réalisée par FranceAgriMer auprès d'un échantillon d'environ 50 entreprises volontaires représentatives du secteur

Porc France : export vers l'Asie en développement

Comme lundi dernier, le cours moyen en production au marché du porc breton est identique à la semaine précédente et s'établit donc à 1,118 €/kg. 381 117 porcs ont été abattus sur la zone Uniporc avec un poids moyen en très légère hausse, ce qui est conforme aux prévisions. En effet, la présence du jour férié de la semaine dernière est toujours synonyme de retard dans les élevages.

L'export vers la Chine mais aussi vers plusieurs pays d'Asie se confirme de plus en plus, espérons qu'il s'amplifie encore afin de résorber ce trop-plein de porcs européens.

Dans les autres bassins européens la tendance est à la stabilité, comme le prix allemand annoncé mercredi.

Sources : FranceAgriMer, Service Bases d'Information Economique, Réseau des Nouvelles des Marchés (DRAAF), sauf mention contraire.

Volailles

Cotation Rungis "Découpe" (€/kg)

	s14	s14/s13	s14 2016/s14 2015	s14/moy 5 ans
Poulet PAC A	2,25	0,0%	2,3%	0,0%
Poulet PAC LABEL	3,60	0,0%	9,1%	3,9%
Dinde Filet	5,20	0,0%	2,0%	4,8%

Volailles détail GMS (€/kg)

	s14	s14/s13	s14 2016/s14 2015
Poulet PAC standard	ND	ND	ND
Poulet PAC LABEL	5,61	0,0%	2,0%
Escalope de dinde	11,39	-0,6%	-2,7%

Cotation nationale Lapin vif (€/kg)

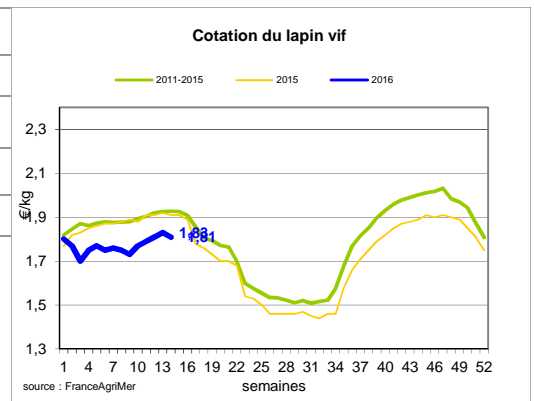
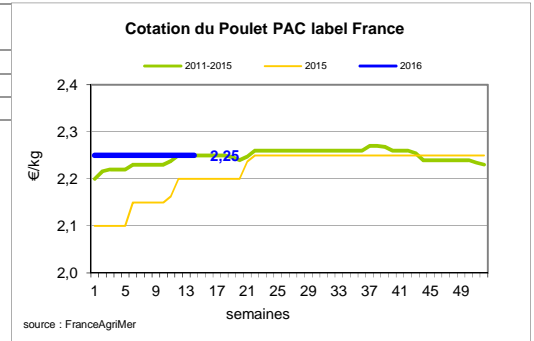
	s13	s13/S12	s13 2015/s13 2016	s13/moy 5 ans
Lapin vif hors réforme départ élevage	1,83	1,1%	-4,7%	-5%

Cotation nationale Chevreau vif (€/kg)

	s14	s14/s13	s14 2016/s14 2015	s14/moy 5 ans
Chevreau vif - 8 à 11 kg départ élevage	2,60	-7,14%	-23,53%	-17%

Lapin détail GMS (€/kg)

	s14	s13	s14/s13
Lapin entier France (le kg)	8,10	8,05	0,6%
Lapin cuisse France (le kg)	15,41	15,63	-1,4%



Volaille France : repli du marché de l'œuf

Sur le marché de l'œuf les cours reculent. Pour les œufs destinés à la consommation, les cours sont stables à baissiers selon les zones de vacances scolaires puisque les besoins des collectivités diminuent en période de congés. La demande reste correcte mais les disponibilités sont importantes. Pour les œufs destinés à l'industrie, les cours sont en baisse puisque la demande diminue encore face au manque d'attractivité des ovo-produits. Les contrats suffisent à approvisionner les opérateurs.

La viande de volaille perd de son attractivité en frais, au fur et à mesure que la météo s'améliore. L'activité d'abattage suit cette tendance et les prix des poules de réforme diminuent. En Afrique, les prix sont toujours très bas et certains pays ont conservé leurs frontières fermées. A Rungis, les échanges sont difficiles car la demande est en forte baisse. Seuls les cours du poulet et de la dinde se maintiennent grâce à des apports limités.

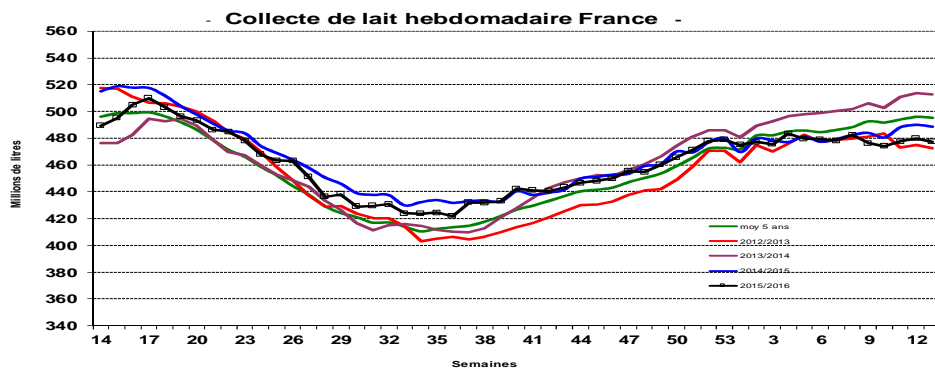
Sources : FranceAgriMer, Service Bases d'Information Economique, Réseau des Nouvelles des Marchés (DRAAF), sauf mention contraire.

Produits laitiers

LAIT - Collecte brute hebdomadaire France

Collecte nationale	S13 / S12	S13 2016 / S13 2015	S13 Moy / 5 ans
Total France	-0,5%	-2,5%	-3,9%

Source : FranceAgriMer



LAIT - Collecte brute mensuelle Union européenne

Collecte dans les principaux Et	Janvier 2016	Evol N-1	Cumul campagne 2015/2016	Evol N-1
	Volume*		Volume*	
Allemagne	2 757	6,13%	27 045	3,89%
France	2 237	1,52%	21 131	1,05%
Royaume-Uni	1 262	2,76%	12 769	2,71%
Pays-Bas	1 215	15,56%	11 474	10,52%
Pologne	917	7,92%	9 290	4,04%

* En milliers de tonnes

Source : Eurostat

BEURRE - Prix des contrats

Standard 82 % MG conditionnement par 25 kg

Prix des contrats (€/tonne)	S14	S14/S13	S14 2016 / S14 2015	Prix moyen des quatre dernières semaines
France	NC	-	-	2 710

Sources : FranceAgriMer d'après enquête "FranceAgriMer/ATLA"

*Prix moyen glissant des quatre dernières semaines

Les prix indiqués résultent d'une enquête auprès des fabricants sur la base des

contrats (règlement CE n° 479/2010) et ne peuvent être comparés aux prix précédents

établis sur une autre base.

Prix européens (€/tonne)	S14	S14/S13	S14 2016 / S14 2015	Quatre dernières semaines
Allemagne Kempten	2 450	0,0 %	-21,0 %	2 450
Pays-Bas	2 370	0,0 %	-23,3 %	2 360

Sources : ZMB et Productschap Zuivel

**Moyenne des quatre dernières semaines

Commentaire collecte de lait :

La collecte de lait de la semaine 13/2016 est en baisse de 0,5 % par rapport à la semaine 12/2016. Son évolution par rapport à la semaine 13/2015 est en baisse de 2,5%.

Le prix moyen des contrats de beurre cube standard 82% MG en semaine 14/2016 est en secret statistique. Pour indication, le prix moyen glissant des contrats des quatre dernières semaines est de 2521 €/tonne (-189 €/tonne par rapport à la semaine 13/2016).

Sources : FranceAgriMer, Service Bases d'information économique,
Réseau des nouvelles des marchés (DRAAF) sauf mention contraire.

POUDRE 26 % - Prix des contrats

Prix des contrats (€/tonne)	S14	S14/S13	S14 2016 / S14 2015	Quatre dernières semaines**
France	NC	-	-	1 969

Sources : FranceAgriMer d'après enquête "FranceAgriMer/ATLA"

Les prix indiqués résultent d'une enquête auprès des fabricants sur la base des contrats (règlement CE n° 479/2010) et ne peuvent être comparés aux prix précédents établis sur une autre base.

Prix européens (€/tonne)	S14	S14/S13	S14 2016 / S14 2015	Quatre dernières semaines**
Allemagne	1 920	-2,0 %	-28,2 %	1 970
Pays-Bas	1 740	-2,8 %	-36,5 %	1 813

Sources : ZMB et Productschap Zuivel

POUDRE 0 % Consommation Humaine - Prix des contrats

Prix des contrats (€/tonne)	S14	S14/S13	S14 2016 / S14 2015	Quatre dernières semaines**
France	1 651	-0,3 %	-18,1 %	1 649

Sources : FranceAgriMer d'après enquête "FranceAgriMer/ATLA"

Les prix indiqués résultent d'une enquête auprès des fabricants sur la base des contrats (règlement CE n° 479/2010) et ne peuvent être comparés aux prix précédents établis sur une autre base.

Prix européens (€/tonne)	S14	S14/S13	S14 2016 / S14 2015	Quatre dernières semaines**
Allemagne	1 620	0,0 %	-22,3 %	1 610
Pays-Bas	1 620	0,0 %	-15,2 %	1 623

Source : ZMB et Productschap Zuivel

Publication de FranceAgrimer

Direction de la publication : Eric ALLAIN - Direction Marchés, études et prospective - Service Bases d'information économique

Rédaction : Mélanie ROBERT (Viandes), Nathalie LATHIERE (Produits laitiers), Christophe MASSY (Porc)

Traitement des données et mise en ligne : Maïssara SOULÉ

© FranceAgriMer : 12 rue Henri Rol-Tanguy - TSA 20002 - 93555 Montreuil cedex - Tel : 01.73.30.30.00 - Fax : 01.73.30.30.30