

Semaine 9 (du 29 février 2016 au 06 mars 2016)

Abréviations utilisées : sn = semaine n de l'année civile considérée et sn/sn-1 = variation hebdomadaire.
Les variations hebdomadaires ou annuelles sont exprimées en %.
Les prix sont exprimés en € hors taxes, sauf spécification contraire (TTC au stade détail).

Bovins

Gros Bovins entrée abattoir (€/kg)

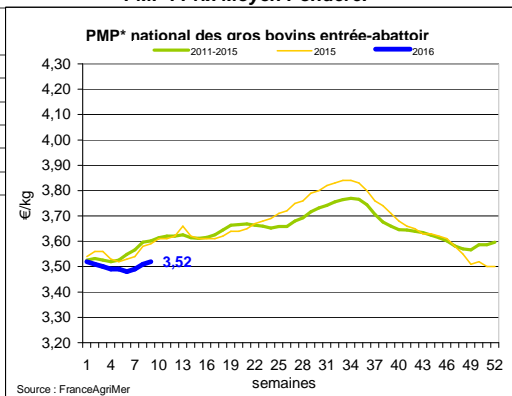
Cotation nationale (4 bassins)	s9	s9/s8	s9 2016/s9 2015	s9/moy 5 ans
Carcasse de vache "P3"	2,69	1,1%	-2,2%	-9,5%
Carcasse de vache "O3"	3,08	1,0%	-1,3%	-4,9%
Carcasse de vache "R3"	3,77	0,5%	-3,3%	-1,9%
Carcasse de jeune bovin "R3"	3,75	0,0%	-0,8%	-1,4%
Carcasse de génisse "R3"	3,96	-0,3%	-2,0%	0,2%
Carcasse de bœuf "R3"	3,67	-1,6%	-3,4%	-3,0%

Prix moyen européen des vaches

	s9	s9/s8	s9 2016/s9 2015
Union européenne	2,73	0,5%	-5,7%
Allemagne	3,06	0,4%	-4,1%
Belgique	2,52	-0,1%	-1,5%
Italie	2,14	1,1%	-6,4%
Grèce	1,92	8,7%	-7,9%
Espagne	2,17	-1,0%	-4,0%
Portugal	2,01	-0,4%	-5,0%
Royaume-Uni	2,73	0,8%	-18,5%
Irlande	3,03	0,1%	-8,5%

Source : Europa

* PMP : Prix Moyen Pondéré.



Gros Bovins maigres (€/kg Vif)

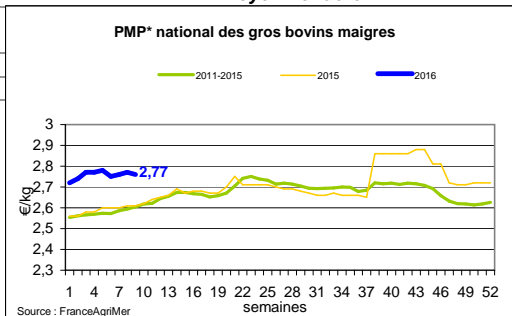
Cotation nationale (5 bassins)	s9	s9/s8	s9 2016/s9 2015	s9/moy 5 ans
Race Charolaise mâle "U" 350 kg	2,57	-1,5%	-0,4%	1,3%
Race Limousine mâle "U" 300 kg	2,83	-1,0%	1,1%	3,7%

Prix moyen européen des bovins maigres 6-12 mois

	s9	s9/s8	s9 2016/s9 2015
Union européenne	2,38	2,1%	-8,2%
Espagne	2,40	0,4%	-2,0%
Italie	2,83	0,0%	2,5%

Source : Europa

* PMP : Prix Moyen Pondéré.



Veau de 8 Jours (€/tête)

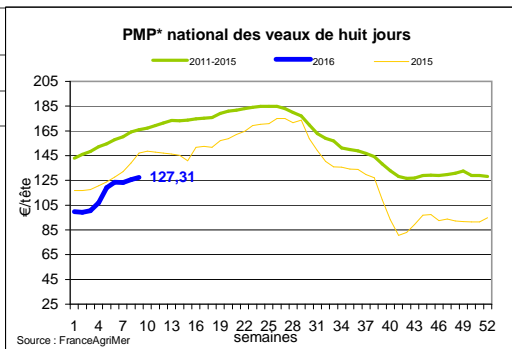
Cotation nationale (9 marchés)	s9	s9/s8	s9 2016/s9 2015	s9/moy 5 ans
Veau de conformation standard - tous croisements - mâle - 50-60 kg	294,60	0,01	-0,19	0,16
Veau de conformation standard - race laitière - mâle - 45 à 50 kg	87,90	0,00	-0,12	0,22

Prix moyen européen des veaux de type lait

	s9	s9/s8	s9 2016/s9 2015
Union européenne	79,39	-1,4%	-0,7%
Allemagne	73,52	-0,6%	6,3%
Pays-Bas	48,00	4,3%	-14,3%
Italie	108,48	0,1%	22,0%
Espagne	77,50	0,0%	-8,6%
Royaume-Uni	41,34	-15,6%	-15,0%
Irlande	105,51	0,0%	1,2%

Source : Europa

* PMP : Prix Moyen Pondéré.



Sources : FranceAgriMer, Service Bases d'Information Economique, Réseau des Nouvelles des Marchés (DRAAF), sauf mention contraire.

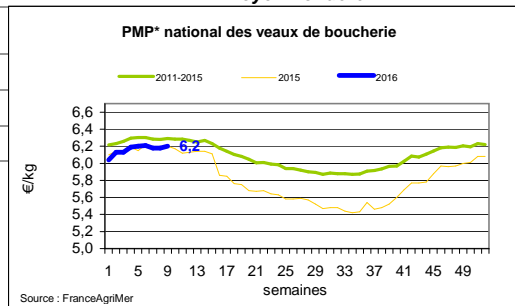
Veau de Boucherie (€/kg)

Cotation nationale (3 bassins)	s9	s9/s8	s9 2016/s9 2015	s9/moy 5 ans
Carcasse de veau élevé au pis "U" rose très clair	8,99	0,6%	-0,2%	8,7%
Carcasse de veau non élevé au pis "U" - rose très clair	7,80	1,3%	-6,6%	-0,4%
Carcasse de veau non élevé au pis "O" - rose très clair	6,27	0,2%	7,4%	2,8%

Prix moyen européen	s9	s9/s8	s9 2016/s9 2015
Union européenne	5,41	-0,2%	0,3%
Belgique	5,93	0,0%	-0,2%
Pays-Bas	4,79	0,0%	-1,8%
Italie	4,88	-1,0%	5,9%

Source : Europa

* PMP : Prix Moyen Pondéré.



Viande bovine détail GMS (€/kg)

	s9	s9/s8	s9 2016/s9 2015
Bœuf entrecôte - Type viande Barquette 1-2 (le kg) *	21,01	0,5%	0,4%
Steak haché 15% mat. grasse (le kg)	10,18	1,6%	2,5%
Veau escalope dans la noix (le kg)	21,37	-0,1%	1,3%

Bovins France : début des concours des animaux de boucherie

Les besoins en viande bovine s'orientent de plus en plus sur les pièces les moins chères. Le consommateur semble moins attiré par les morceaux de qualité provenant d'animaux de qualité. Alors que les concours des bovins de boucherie commencent, les grandes surfaces se montrent prudentes et limitent leurs achats : les cours restent stables et le PMP d'état d'engraissement 3 n'augmente que d'1 ct. En jeunes bovins, le commerce est calme et pâtit de la concurrence de la viande de vache allaitante dont les prix sont en baisse en raison des fortes disponibilités. Cependant, la demande en jeune bovin devrait se réveiller à l'approche de Pâques. Pour les vaches laitières, la demande des collectivités est de nouveau au plus haut depuis la fin des vacances scolaires sur toute la France. En vif, la demande en gros bovins maigres augmente un peu puisque les mises à l'herbe commencent. Pour les broutards, la demande faiblit mais l'offre reste limitée ce qui permet de maintenir les prix.

Les dernières promotions liées au festival du veau se terminent cette semaine mais les besoins des collectivités sont plus importants maintenant que les vacances d'hiver sont terminées. La demande en viande de veau reste donc dynamique et les cours sont stables à haussiers. Pour les petits veaux, le marché est équilibré et les cours plutôt haussiers ces dernières semaines se stabilisent car les besoins des intégrateurs diminuent à cette période qui correspond aux sorties de l'été. A Rungis, les arrivages sont faibles et rencontrent une demande importante : les cours des basses et des pans augmentent tandis que ceux des carcasses restent stables.

Ovins

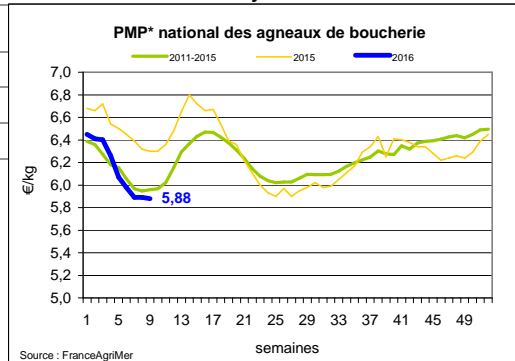
Agneau de Boucherie entrée abattoir (€/kg)

Cotation nationale pondérée (2 bassins)	s9	s9/s8	s9 2016/s9 2015	s9/moy 5 ans
Carcasse d'agneau "R" - couvert 16 à 19 kg	6,17	1,5%	-4,3%	0,0%
carcasse d'agneau "R" - ciré 16 à 19 kg	6,52	2,7%	-3,1%	2,2%
carcasse d'agneau "O" - couvert 16 à 19 kg	5,53	1,3%	-8,6%	1,2%

Prix moyen européen	s9	s9/s8	s9 2016/s9 2015
Union européenne	5,18	0,6%	-4,3%
Espagne	5,01	0,3%	-6,3%
Royaume-Uni	5,40	1,4%	-6,9%
Irlande	5,00	-0,9%	1,5%

Source : Europa

* PMP : Prix Moyen Pondéré.



Agneau détail GMS (€/kg)

	s9	s9/s8	s9 2016/s9 2015
Côte d'agneau (le kg)	18,81	0,3%	-0,1%
Gigot d'agneau raccourci (le kg)	18,04	3,4%	2,6%

Ovins France : hausse de la demande sur les marchés vifs

A Rungis, les arrivages sont moins importants tandis que la demande s'accroît. Les cours sont donc en légère hausse sur l'ensemble des carcasses. En vif, l'approche de Pâques ne se fait pas encore ressentir sur les prix à cause d'une offre large mais on note une hausse de la demande, notamment pour les animaux labélisés. Pour le marché de la viande, le constat est le même : la demande augmente mais l'offre couvre toujours les besoins. Outre-Manche, le marché de la viande export souffre de la dévalorisation de la livre et de la précédente hausse des prix qui rend les produits peu compétitifs. Par ailleurs, l'offre en agneaux augmente faisant chuter les prix après leur hausse des semaines précédentes.

Sources : FranceAgriMer, Service Bases d'Information Economique, Réseau des Nouvelles des Marchés (DRAAF), sauf mention contraire.

Porcins

Porc France entrée abattoir (€/kg)

Cotation nationale (5 bassins)	s9	s9/s8	s9 2016/s9 2015	s9/moy 5 ans
Carcasse classe "S"	1,30	0,0%	-6,5%	-13,4%

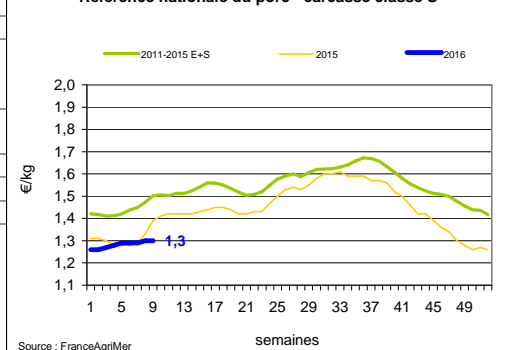
Cotation Rungis "Découpe" (€/kg)

	s9	s9/s8	s9 2016/s9 2015	s9/moy 5 ans
Longe avec travers et palette	2,80	1,1%	-2,1%	-4,6%
Poitrine sans hachage extra	2,74	1,9%	2,2%	5,7%
Jambon sans mouille	2,24	0,0%	4,2%	2,0%

Porc détail GMS (€/kg)

	s9	s9/s8	s9 2016/s9 2015
Côte de porc (le kg)	6,89	-1,4%	-4,2%
Rôti filet de porc (le kg)	8,12	-1,1%	-3,2%
Jambon blanc sans label	9,63	0,1%	-0,2%

Référence nationale du porc - carcasse classe S

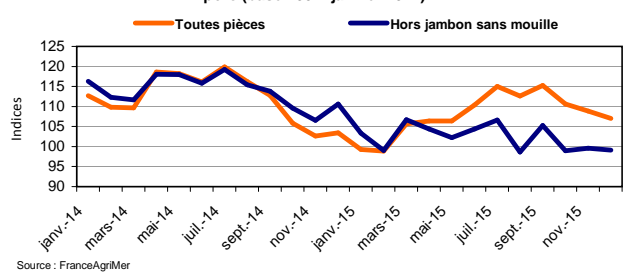


Indices mensuels d'évolution du prix d'achat des pièces de porc pour la charcuterie

Série complète sur le site FranceAgriMer <http://www.franceagrimer.fr/fam/filiere-viandes/Viandes-blanches/Informations-economiques/Informations-de-conjoncture>

Janvier 2011 = base 100	oct.-15	nov.-15	déc.-15
1 - Carré bacon (Code 216)	101,0	108,1	106,0
2 - Poitrine lardon n°1 (Code 417)	111,6	110,3	109,3
2 bis - Poitrine cutter de coche 80/20	105,1	102,1	99,9
3 - Epaule 4D (Code 134)	104,1	99,3	98,5
4 - Gras dur (Code 340)	90,0	89,4	87,8
5 - Gorge découennée (Code 171)	100,6	99,7	99,2
6 - Trimming 80/20 porc (Code 504)	95,2	94,4	93,0
7 - Trimming 80/20 coche (Code 504)	99,7	93,6	88,0
8 - Estomac (Code 544)	119,4	118,6	118,1
9 - Chaudin (Code 541)	118,4	117,6	114,5
9 bis - Chaudin (Code 542)	147,0	160,8	136,1
10 - Jambon sans mouille (Code 300)	117,8	116,0	111,4

Indices d'évolution du prix d'achat des pièces de découpe de porc (base 100 = janvier 2011)



Source : Enquête mensuelle réalisée par FranceAgriMer auprès d'un échantillon d'environ 50 entreprises volontaires représentatives du secteur

Porc France : baisse de l'activité d'abattage en raison de mouvements sociaux

Le prix de base en production, au Marché du Porc Breton, a été reconduit lors des deux marchés de cette semaine. L'activité d'abattage hebdomadaire sur la zone UNIPORC s'établit à 350 941 porcs. Elle a été de nouveau perturbée cette semaine par la poursuite d'un mouvement de grève dans les abattoirs du groupe COOPERL. Dans les autres groupes d'abattage, l'activité a été très correcte pour un début de mois. Le poids moyen de carcasse repart légèrement à la hausse à 94,79 kg (+ 60 g) mais avec des variations importantes à la hausse comme à la baisse suivant les journées. La fluidité dans les élevages semble se poursuivre, mais la baisse d'activité, si elle se poursuit, pourrait avoir des conséquences sur l'équilibre du marché.

Dans les autres bassins européens, l'offre de viande espagnole pèse toujours sur les marchés bien que dans les pays du nord, la fluidité soit bien réelle avec des poids d'abattage en baisse. A l'export, la demande chinoise se développe et elle reste forte au Japon. Comme au MPB, la majorité des cours européens a été reconduit. Seul le prix néerlandais est en recul de 2 cts/kg.

Sources : FranceAgriMer, Service Bases d'Information Economique, Réseau des Nouvelles des Marchés (DRAAF), sauf mention contraire.

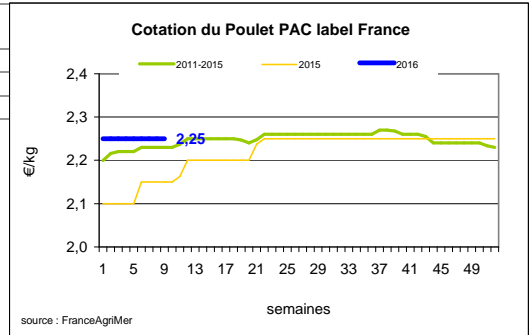
Volailles

Cotation Rungis "Découpe" (€/kg)

	s9	s9/s8	s9 2016/s9 2015	s9/moy 5 ans
Poulet PAC A	2,25	0,0%	4,7%	0,9%
Poulet PAC LABEL	3,60	0,0%	16,1%	5,3%
Dinde Filet	5,20	0,0%	2,0%	2,0%

Volailles détail GMS (€/kg)

	s9	s9/s8	s9 2016/s9 2015
Poulet PAC standard	N/D	N/D	N/D
Poulet PAC LABEL	5,50	-1,3%	-4,2%
Escalope de dinde	11,56	-0,3%	-3,3%

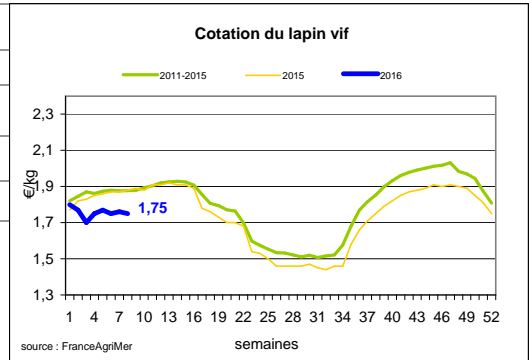


Cotation nationale Lapin vif (€/kg)

	s8	s8/S7	s8 2015/s8 2016	s8/moy 5 ans
Lapin vif hors réforme départ élevage	1,75	-0,6%	-6,9%	-7%

Cotation nationale Chevreau vif (€/kg)

	s9	s9/s8	s9 2016/s9 2015	s9/moy 5 ans
Chevreau vif - 8 à 11 kg départ élevage	3,00	0,00%	7,14%	13%



Lapin détail GMS (€/kg)

	s9	s8	s9/s8
Lapin entier France (le kg)	8,54	8,14	4,9%
Lapin cuisse France (le kg)	15,41	15,45	-0,3%

Volaille France : stabilisation du marché de l'œuf

La demande en œufs destinés à la consommation reste importante cette semaine. Cependant, elle s'oriente plus sur les calibres moyens que petits. Le marché est équilibré et fluide ce qui amène à une reconduction des prix pour les calibres petits et très gros et une légère hausse en calibres moyens et gros. Pour les œufs destinés à l'industrie, le calme du commerce des ovo-produits conduit les industriels à être plus restreints dans leurs achats. L'offre est également un peu plus importante ce qui stoppe la hausse des prix et conduit à une stabilisation des cours. A Rungis, le marché de la volaille est équilibré et les cours reconduits. Les volumes échangés ont cependant été plus importants que la semaine précédente. Pour les poules de réforme, la situation est stable. Pour les poules de batterie, l'offre se réduit mais les besoins sont globalement moindres puisque certains abattoirs limitent leur activité en raison du débouché peu porteur en Afrique. Les cours sont donc également reconduits. Pour les poules de reproduction, seul le frais reste bien valorisé grâce à la météo mais cela ne devrait pas durer puisque le printemps arrive bientôt. Les cours sont reconduits dans l'ensemble mais des écarts importants de prix sont constatés.

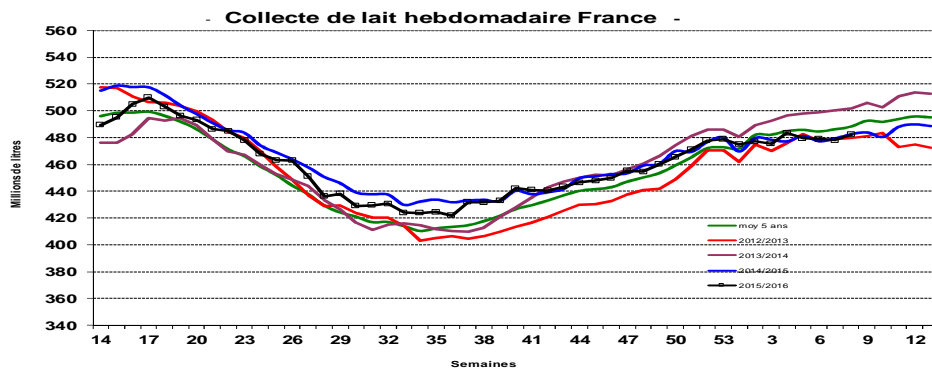
Sources : FranceAgriMer, Service Bases d'Information Economique, Réseau des Nouvelles des Marchés (DRAAF), sauf mention contraire.

Produits laitiers

LAIT - Collecte brute hebdomadaire France

Collecte nationale	S08 / S07	S08 2016 / S08 2015	S08 Moy / 5 ans
Total France	-0,3%	-0,9%	-1,3%

Source : FranceAgriMer



LAIT - Collecte brute mensuelle Union européenne

Collecte dans les principaux Et	Décembre 2015		Cumul campagne 2015/2016	
	Volume*	Evol N-1	Volume*	Evol N-1
Allemagne	2 698	6,22%	24 288	3,64%
France	2 162	1,11%	18 895	0,99%
Royaume-Uni	1 251	2,47%	11 506	2,71%
Pays-Bas	1 205	16,64%	10 259	9,95%
Pologne	900	7,49%	8 373	3,63%

* En milliers de tonnes

Source : Eurostat

BEURRE - Prix des contrats

Standard 82 % MG conditionnement par 25 kg

Prix des contrats (€/tonne)	S9	S9/S8	S9 2016 / S9 2015	Prix moyen des quatre dernières semaines
France	NC	-	-	2 577

Sources : FranceAgriMer d'après enquête "FranceAgriMer/ATLA"

*Prix moyen glissant des quatre dernières semaines

Les prix indiqués résultent d'une enquête auprès des fabricants sur la base des

contrats (règlement CE n° 479/2010) et ne peuvent être comparés aux prix précédents

établis sur une autre base.

Prix européens (€/tonne)	S9	S9/S8	S9 2016 / S9 2015	Quatre dernières semaines
Allemagne Kempten	2 450	0,0 %	-27,4 %	2 560
Pays-Bas	2 340	-0,8 %	-31,6 %	2 498

Sources : ZMB et Productschap Zuivel

**Moyenne des quatre dernières semaines

Commentaire collecte de lait :

La collecte de lait de la semaine 08/2016 est en baisse de 0,9 % par rapport à la semaine 08/2015. Son évolution par rapport à la semaine 07/2016 est en baisse de 0,3%.

Le prix moyen des contrats de beurre cube standard 82% MG en semaine 09/2016 est en secret statistique. Pour indication, le prix moyen glissant des contrats des quatre dernières semaines est de 2577 €/tonne (-117 €/tonne par rapport à la semaine 07/2016).

Sources : FranceAgriMer, Service Bases d'information économique,
Réseau des nouvelles des marchés (DRAAF) sauf mention contraire.

POUDRE 26 % - Prix des contrats

Prix des contrats (€/tonne)	S9	S9/S8	S9 2016 / S9 2015	Quatre dernières semaines**
France	2 045	-3,9 %	-30,4 %	2 074

Sources : FranceAgriMer d'après enquête "FranceAgriMer/ATLA"

Les prix indiqués résultent d'une enquête auprès des fabricants sur la base des contrats (règlement CE n° 479/2010) et ne peuvent être comparés aux prix précédents établis sur une autre base.

Prix européens (€/tonne)	S9	S9/S8	S9 2016 / S9 2015	Quatre dernières semaines**
Allemagne	2 000	-0,5 %	-27,3 %	2 055
Pays-Bas	1 850	-0,5 %	-35,8 %	1 880

Sources : ZMB et Productschap Zuivel

POUDRE 0 % Consommation Humaine - Prix des contrats

Prix des contrats (€/tonne)	S9	S9/S8	S9 2016 / S9 2015	Quatre dernières semaines**
France	1 656	-1,0 %	-20,7 %	1 656

Sources : FranceAgriMer d'après enquête "FranceAgriMer/ATLA"

Les prix indiqués résultent d'une enquête auprès des fabricants sur la base des contrats (règlement CE n° 479/2010) et ne peuvent être comparés aux prix précédents établis sur une autre base.

Prix européens (€/tonne)	S9	S9/S8	S9 2016 / S9 2015	Quatre dernières semaines**
Allemagne	1 600	0,0 %	-28,9 %	1 619
Pays-Bas	1 630	0,0 %	-24,5 %	1 638

Source : ZMB et Productschap Zuivel

Publication de FranceAgrimer

Direction de la publication : Eric ALLAIN - Direction Marchés, études et prospective - Service Bases d'information économique

Rédaction : Mélanie ROBERT (Viandes), Nathalie LATHIERE (Produits laitiers), Christophe MASSY (Porc)

Traitement des données et mise en ligne : Maïssara SOULÉ

© FranceAgriMer : 12 rue Henri Rol-Tanguy - TSA 20002 - 93555 Montreuil cedex - Tel : 01.73.30.30.00 - Fax : 01.73.30.30.30