

Semaine 6 (du 8 février 2016 au 14 février 2016)

Abréviations utilisées : sn = semaine n de l'année civile considérée et sn/sn-1 = variation hebdomadaire.
Les variations hebdomadaires ou annuelles sont exprimées en %.
Les prix sont exprimés en € hors taxes, sauf spécification contraire (TTC au stade détail).

Bovins

Gros Bovins entrée abattoir (€/kg)

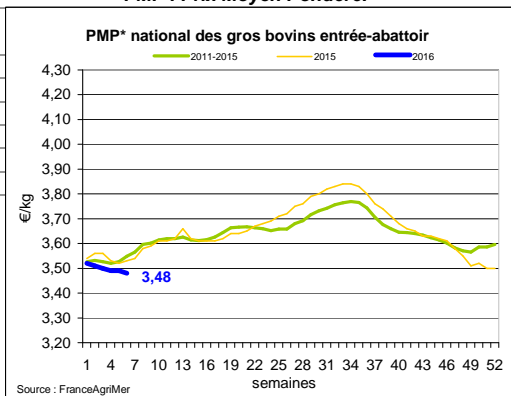
Cotation nationale (4 bassins)	s6	s6/s5	s6 2016/s6 2015	s6/moy 5 ans
Carcasse de vache "P3"	2,61	0,4%	0,4%	-9,1%
Carcasse de vache "O3"	3,01	0,3%	-1,0%	-5,3%
Carcasse de vache "R3"	3,75	-0,5%	-2,8%	-1,3%
Carcasse de jeune bovin "R3"	3,75	0,0%	-0,8%	-0,7%
Carcasse de génisse "R3"	3,95	-0,5%	-1,7%	0,6%
Carcasse de bœuf "R3"	3,66	-1,9%	-4,2%	-2,8%

Prix moyen européen des vaches

	s6	s6/s5	s6 2016/s6 2015
Union européenne	2,71	-0,5%	-2,2%
Allemagne	3,03	0,1%	1,8%
Belgique	2,52	-0,1%	2,3%
Italie	2,10	-4,4%	-5,9%
Grèce	1,92	5,1%	-2,4%
Espagne	2,23	-0,4%	0,1%
Portugal	2,03	0,6%	-4,3%
Royaume-Uni	2,74	-1,6%	-12,9%
Irlande	3,02	0,0%	-8,9%

Source : Europa

* PMP : Prix Moyen Pondéré.



Gros Bovins maigres (€/kg Vif)

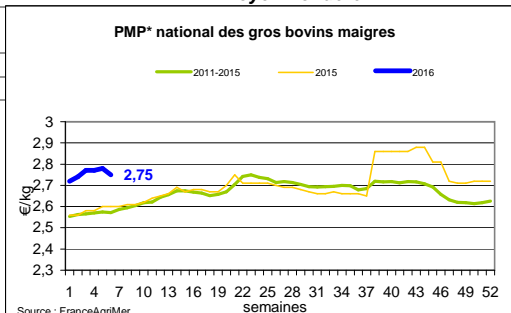
Cotation nationale (5 bassins)	s6	s6/s5	s6 2016/s6 2015	s6/moy 5 ans
Race Charolaise mâle "U" 350 kg	2,59	0,0%	1,6%	3,5%
Race Limousine mâle "U" 300 kg	2,85	-0,3%	2,2%	5,0%

Prix moyen européen des bovins maigres 6-12 mois

	s6	s6/s5	s6 2016/s6 2015
Union européenne	2,36	0,2%	-5,4%
Espagne	2,37	0,0%	0,2%
Italie	2,82	0,4%	2,9%

Source : Europa

* PMP : Prix Moyen Pondéré.



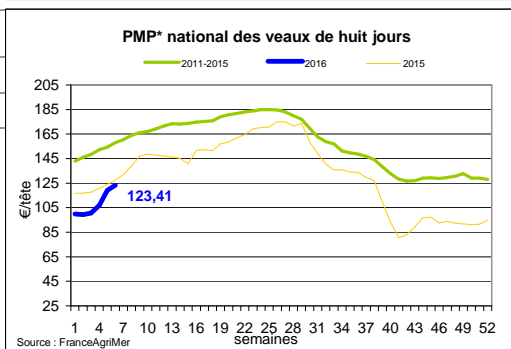
Veau de 8 Jours (€/tête)

Cotation nationale (9 marchés)	s6	s6/s5	s6 2016/s6 2015	s6/moy 5 ans
Veau de conformation standard - tous croisements - mâle - 50-60 kg	289,99	0,00	-0,18	0,16
Veau de conformation standard - race laitière - mâle - 45 à 50 kg	84,72	0,06	0,07	0,43

Prix moyen européen des veaux de type lait

	s6	s6/s5	s6 2016/s6 2015
Union européenne	77,93	2,2%	10,2%
Allemagne	68,92	3,7%	25,4%
Pays-Bas	43,00	16,2%	-2,3%
Italie	109,80	-0,3%	28,2%
Espagne	73,75	0,0%	-11,7%
Royaume-Uni	56,38	-6,8%	-16,5%
Irlande	107,41	-6,6%	-2,6%

Source : Europa



Sources : FranceAgriMer, Service Bases d'Information Economique, Réseau des Nouvelles des Marchés (DRAAF), sauf mention contraire.

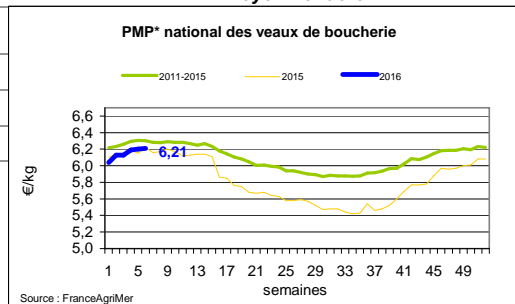
Veau de Boucherie (€/kg)

Cotation nationale (3 bassins)	s6	s6/s5	s6 2016/s6 2015	s6/moy 5 ans
Carcasse de veau élevé au pis "U" rose très clair	9,01	-0,8%	-0,8%	5,1%
Carcasse de veau non élevé au pis "U" - rose très clair	7,75	0,4%	-6,9%	-0,7%
Carcasse de veau non élevé au pis "O" - rose très clair	6,23	-0,6%	6,5%	1,6%

Prix moyen européen	s6	s6/s5	s6 2016/s6 2015
Union européenne	5,44	0,2%	0,1%
Belgique	5,94	-0,4%	-0,9%
Pays-Bas	4,79	0,0%	-1,8%
Italie	4,95	0,4%	5,1%

Source : Europa

* PMP : Prix Moyen Pondéré.



Viande bovine détail GMS (€/kg)

	s6	s6/s5	s6 2016/s6 2015
Bœuf entrecôte - Type viande Barquette 1-2 (le kg) *	21,12	-0,1%	4,2%
Steak haché 15% mat. grasse (le kg)	10,04	-0,6%	2,4%
Veau escalope dans la noix (le kg)	21,30	1,3%	-0,7%

Bovins France : : Nouvelle extension de la zone réglementée FCO

La période scolaire pèse sur la demande, notamment avec des besoins en baisse dans les collectivités. Toutefois sur le marché de Rungis, une baisse des arrivages a permis un meilleur équilibre offre demande. Les prix des carcasses et des quartiers arrières se sont maintenus et le cours des quartiers avants s'est raffermi. Avec des sorties plus limitées de vaches laitières de réformes, les tarifs entrée abattoir des gros bovins sont relativement stables. Le PMP moyen recule de 0,01 €/kg. En vif, l'extension de la zone réglementée FCO inquiète les opérateurs (engraisisseurs et acheteurs). Dans les départements concernés par l'extension, les engraisisseurs sont directement touchés. Dans les zones les plus proches des nouvelles zones, les expéditions se sont accélérées afin d'éviter les contraintes générées par une éventuelle nouvelle extension. L'offre reste toutefois limitée et les tarifs se maintiennent. En broulard, la demande turque est toujours active en mâle léger et les tarifs progressent. Pour les jeunes bovins, les prix sont orientés à la baisse comme en Allemagne.

En veau, le prix des carcasses à Rungis se maintient dans un contexte d'offre limitée. Les prix des basses progressent en fin de semaine aux dépens des pans. La demande en veaux de boucherie est peu dynamique avec un PMP qui progresse de 0,01 €/kg et une baisse des tarifs sur les veaux élevés au pis et label. Pour les petits veaux, Une offre réduite impose aux intégrateurs une hausse des tarifs sur les veaux de poids et de qualité convenables.

Ovins

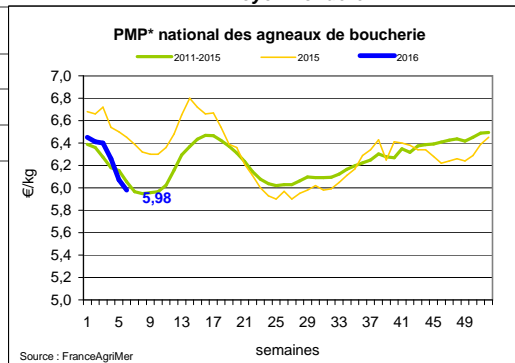
Agneau de Boucherie entrée abattoir (€/kg)

Cotation nationale pondérée (2 bassins)	s6	s6/s5	s6 2016/s6 2015	s6/moy 5 ans
Carcasse d'agneau "R" - couvert 16 à 19 kg	6,11	0,2%	-7,7%	-2,2%
carcasse d'agneau "R" - ciré 16 à 19 kg	6,50	0,5%	-2,1%	1,8%
carcasse d'agneau "O" - couvert 16 à 19 kg	5,67	-2,7%	-9,1%	1,1%

Prix moyen européen	s6	s6/s5	s6 2016/s6 2015
Union européenne	5,20	0,8%	-2,0%
Espagne	5,00	0,0%	-13,0%
Royaume-Uni	5,42	2,0%	-0,5%
Irlande	5,06	2,2%	1,4%

Source : Europa

* PMP : Prix Moyen Pondéré.



Agneau détail GMS (€/kg)

	s6	s6/s5	s6 2016/s6 2015
Côte d'agneau (le kg)	18,96	0,9%	2,7%
Gigot d'agneau raccourci (le kg)	17,87	0,6%	1,4%

Ovins France : Hausse de l'offre

A Rungis, les cours de l'ensemble des carcasses ont été revalorisés. En vif, d'importantes sorties de Lacaunes ont entraîné une nette baisse du prix de ces animaux et du reste de la gamme. La baisse du PMP pour les agneaux atteint 0,09 €/kg. Le prix des brebis recule aussi. Une certaine hausse de l'offre fait reculer le PMP des brebis de 0,13 €/kg. Outre-Manche la tendance à la fermeté des cours se confirme en raison d'une légère baisse de l'offre.

Sources : FranceAgriMer, Service Bases d'Information Economique, Réseau des Nouvelles des Marchés (DRAAF), sauf mention contraire.

Porcins

Porc France entrée abattoir (€/kg)

Cotation nationale (5 bassins)	s6	s6/s5	s6 2016/s6 2015	s6/moy 5 ans
Carcasse classe "S"	1,29	0,0%	0,8%	-10,3%

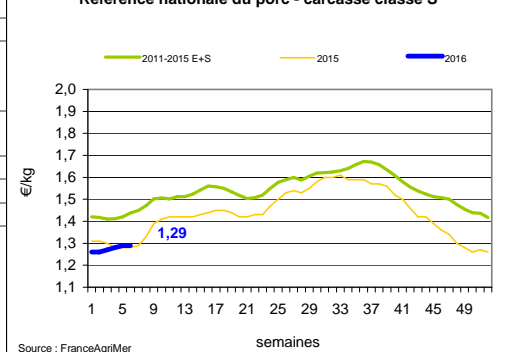
Cotation Rungis "Découpe" (€/kg)

	s6	s6/s5	s6 2016/s6 2015	s6/moy 5 ans
Longe avec travers et palette	2,79	-0,8%	1,0%	-3,8%
Poitrine sans hachage extra	2,80	2,7%	7,0%	9,6%
Jambon sans mouille	2,24	-0,1%	12,5%	6,6%

Porc détail GMS (€/kg)

	s6	s6/s5	s6 2016/s6 2015
Côte de porc (le kg)	7,02	0,4%	-2,0%
Rôti filet de porc (le kg)	8,18	-0,1%	-2,7%
Jambon blanc sans label	9,53	-8,5%	-5,4%

Référence nationale du porc - carcasse classe S

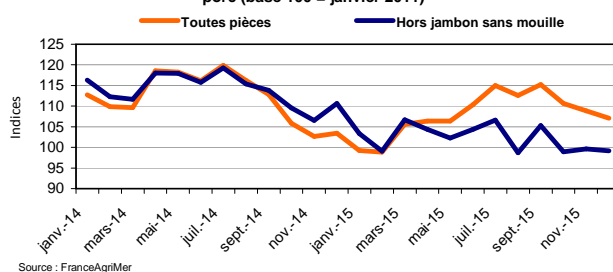


Indices mensuels d'évolution du prix d'achat des pièces de porc pour la charcuterie

Série complète sur le site FranceAgriMer <http://www.franceagrimer.fr/fam/filiere-viandes/Viandes-blanches/Informations-economiques/Informations-de-conjoncture>

Janvier 2011 = base 100	oct.-15	nov.-15	déc.-15
1 - Carré bacon (Code 216)	101,0	108,1	106,0
2 - Poitrine lardon n°1 (Code 417)	111,6	110,3	109,3
2 bis - Poitrine cutter de coche 80/20	105,1	102,1	99,9
3 - Epaule 4D (Code 134)	104,1	99,3	98,5
4 - Gras dur (Code 340)	90,0	89,4	87,8
5 - Gorge découennée (Code 171)	100,6	99,7	99,2
6 - Trimming 80/20 porc (Code 504)	95,2	94,4	93,0
7 - Trimming 80/20 coche (Code 504)	99,7	93,6	88,0
8 - Estomac (Code 544)	119,4	118,6	118,1
9 - Chaudin (Code 541)	118,4	117,6	114,5
9 bis - Chaudin (Code 542)	147,0	160,8	136,1
10 - Jambon sans mouille (Code 300)	117,8	116,0	111,4

Indices d'évolution du prix d'achat des pièces de découpe de porc (base 100 = janvier 2011)



Source : Enquête mensuelle réalisée par FranceAgriMer auprès d'un échantillon d'environ 50 entreprises volontaires représentatives du secteur

Porc France : Poids moyen de carcasse stable

Le prix de base en production, au Marché du Porc Breton, a poursuivi sa lente progression, en augmentant de 0,6ct/kg sur la semaine après avoir repris 0,1ct/kg au marché de lundi et 0,5ct/kg à celui du jeudi. L'activité d'abattage hebdomadaire, sur la zone UNIPORC, s'établit à 370 875 porcs. Elle chute fortement, avec une baisse de plus de 12 687 porcs par rapport à la semaine précédente. Le poids moyen de carcasse reste stable à 94,96 kg. L'offre en production est toujours étoffée et même si la demande est soutenue, l'équilibre du marché n'a toujours pas été retrouvé. Cette forte baisse de l'activité est habituelle pour une mi-février, la demande étant plus calme notamment en raison des congés scolaires. Le blocage de nombreuses plateformes logistiques de la grande distribution en Bretagne a également perturbé les échanges commerciaux. Dans les autres bassins européens, le prix de référence allemand a été reconduit.

L'Espagne, quand elle a vu son cours remonter de 0,4 ct et les Pays-Bas reculer de 0,2 ct.

Sources : FranceAgriMer, Service Bases d'Information Economique, Réseau des Nouvelles des Marchés (DRAAF), sauf mention contraire.

Volailles

Cotation Rungis "Découpe" (€/kg)

	s6	s6/s5	s6 2016/s6 2015	s6/moy 5 ans
Poulet PAC A	2,25	0,0%	4,7%	0,9%
Poulet PAC LABEL	3,60	0,0%	19,0%	3,9%
Dinde Filet	5,20	0,0%	2,0%	0,4%

Volailles détail GMS (€/kg)

	s6	s6/s5	s6 2016/s6 2015
Poulet PAC standard	3,50	2,3%	3,2%
Poulet PAC LABEL	5,56	-0,4%	5,3%
Escalope de dinde	11,65	0,1%	-0,8%

Cotation nationale Lapin vif (€/kg)

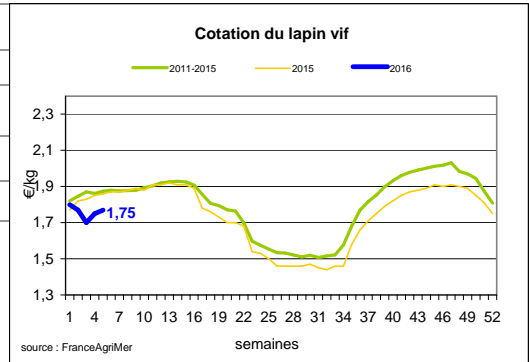
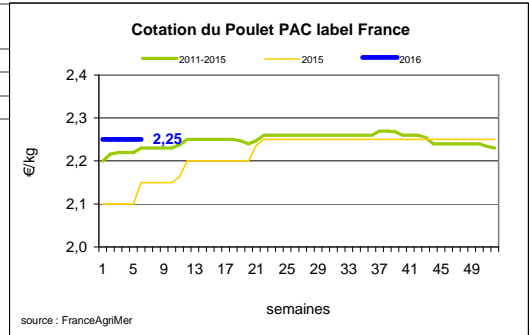
	s5	s1/s5	s5 2015/s5 2016	s5/moy 5 ans
Lapin vif hors réforme départ élevage	1,77	1,1%	-4,8%	-6%

Cotation nationale Chevreau vif (€/kg)

	s6	s6/s5	s6 2016/s6 2015	s6/moy 5 ans
Chevreau vif - 8 à 11 kg départ élevage	2,97	-1,11%	-1,11%	11%

Lapin détail GMS (€/kg)

	s6	s5	s6/s5
Lapin entier France (le kg)	8,24	8,16	1,0%
Lapin cuisse France (le kg)	15,42	15,53	-0,7%



Volaille France : Le marché de l'œuf se porte bien

Pour le marché de l'œuf de consommation, les commandes sont en progression avec une offre plutôt équilibrée. Toutefois, les blocages des centrales d'achats en Bretagne et le nord de la France compliqueraient les livraisons et la fluidité du commerce. La demande est dynamique en provenance des centres de conditionnement.

Pour l'œuf destiné à l'industrie, des hausses tarifaires ont été obtenues par les vendeurs dans un contexte de réduction des disponibilités et de quelques ventes significatives à l'export qui ont allégé le marché. L'offre en œufs de fin de ponte semble se réduire après une reprise des abattages des réformes avec des abattoirs qui reprennent progressivement une activité normale.

A Rungis, l'équilibre offre demande en volaille assure une stabilité des prix pour l'ensemble des articles malgré une demande calme à l'approche de la période de vacances scolaires en région parisienne. Sur la poule de réforme, la semaine a été marquée par une forte activité de la plupart des abattoirs. Plusieurs opérateurs ont pu exporter d'importants volumes vers le Bénin. En Bretagne, les poules de réforme reprennent de la valeur avec des prix qui dépasse 0,05 €/kg.

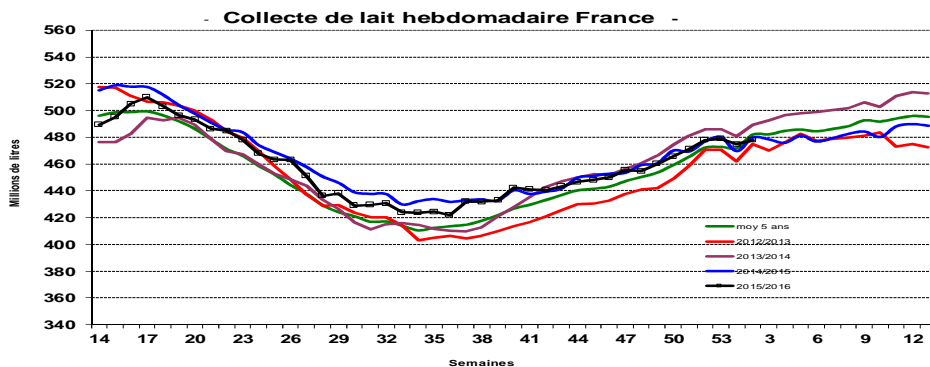
Sources : FranceAgriMer, Service Bases d'Information Economique, Réseau des Nouvelles des Marchés (DRAAF), sauf mention contraire.

Produits laitiers

LAIT - Collecte brute hebdomadaire France

Collecte nationale	S04 / S3	S04 2016 / S04 2015	S04 Moy / 5 ans
Total France	-1,7%	-0,5%	-0,5%

Source : FranceAgriMer



LAIT - Collecte brute mensuelle Union européenne

Collecte dans les principaux Et	Novembre 2015		Cumul campagne 2015/2016	
	Volume*	Evol N-1	Volume*	Evol N-1
Allemagne	2 541	4,69%	21 590	3,33%
France	2 035	2,15%	16 732	0,98%
Royaume-Uni	1 198	3,80%	10 256	2,73%
Pays-Bas	1 112	13,87%	9 054	9,12%
Pologne	844	5,11%	7 473	3,18%

* En milliers de tonnes

Source : Eurostat

BEURRE - Prix des contrats

Standard 82 % MG conditionnement par 25 kg

Prix des contrats (€/tonne)	s6	s6/s5	s6 2016 / 2015	s6	Prix moyen des quatre dernières semaines
France	NC	-	-	-	2 840

Sources : FranceAgriMer d'après enquête "FranceAgriMer/ATLA"

*Prix moyen glissant des quatre dernières semaines

Les prix indiqués résultent d'une enquête auprès des fabricants sur la base des

contrats (règlement CE n° 479/2010) et ne peuvent être comparés aux prix précédents

établis sur une autre base.

Prix européens (€/tonne)	s6	s6/s5	s6 2016 / 2015	s6	Quatre dernières semaines
Allemagne Kempten	2 760	-2,8 %	-8,0 %	-	2 842
Pays-Bas	2 700	0,0 %	-9,1 %	-	2 748

Sources : ZMB et Productschap Zuivel

**Moyenne des quatre dernières semaines

Commentaire collecte de lait :

La collecte de lait de la semaine 02/2016 baisse de 0,1% par rapport à la semaine 03/2015. Son évolution par rapport à la semaine 03/2015 est de 0,7%.

Le prix moyen des contrats de beurre cube standard 82% MG en semaine 03/2016 est en secret statistique. Pour indication, le prix moyen glissant des contrats des quatre dernières semaines est de 2840 €/tonne (-11 €/tonne par rapport à la semaine 01/2016).

Sources : FranceAgriMer, Service Bases d'information économique,
Réseau des nouvelles des marchés (DRAAF) sauf mention contraire.

POUDRE 26 % - Prix des contrats

Prix des contrats (€/tonne)	s6	s6/s5	s6 2016 / 2015	s6	Quatre dernières semaines
France	NC	-	-	-	NC

Sources : FranceAgriMer d'après enquête "FranceAgriMer/ATLA"

Les prix indiqués résultent d'une enquête auprès des fabricants sur la base des contrats (règlement CE n° 479/2010) et ne peuvent être comparés aux prix précédents établis sur une autre base.

Prix européens (€/tonne)	s6	s6/s5	s6 2016 / 2015	s6	Quatre dernières semaines**
Allemagne	2 200	0,0 %	-8,1 %	-	2 223
Pays-Bas	2 030	-1,9 %	-12,9 %	-	2 093

Sources : ZMB et Productschap Zuivel

POUDRE 0 % Consommation Humaine - Prix des contrats

Prix des contrats (€/tonne)	s6	s6/s5	s6 2016 / 2015	s6	Quatre dernières semaines**
France	1 699	-2,7 %	-8,2 %	-	1 707

Sources : FranceAgriMer d'après enquête "FranceAgriMer/ATLA"

Les prix indiqués résultent d'une enquête auprès des fabricants sur la base des contrats (règlement CE n° 479/2010) et ne peuvent être comparés aux prix précédents établis sur une autre base.

Prix européens (€/tonne)	s6	s6/s5	s6 2016 / 2015	s6	Quatre dernières semaines**
Allemagne	1 635	0,0 %	-15,7 %	-	1 664
Pays-Bas	1 660	0,6 %	-11,2 %	-	1 665

Source : ZMB et Productschap Zuivel

Publication de FranceAgrimer

Direction de la publication : Eric ALLAIN - Direction Marchés, études et prospective - Service Bases d'information économique

Rédaction : Mélanie ROBERT (Viandes), Nathalie LATHIERE (Produits laitiers), Christophe MASSY (Porc)

Traitement des données et mise en ligne : Sandra ROUSSEL

© FranceAgriMer - 43 rue Henri Belloc - TSA 80009 - 93557 Montreuil cedex - Tél : 01 70 00 00 00 - Fax : 01 70 00 00 00