

## Semaine 4 (du 25 janvier 2016 au 31 janvier 2016)

Abréviations utilisées : sn = semaine n de l'année civile considérée et sn/sn-1 = variation hebdomadaire.  
 Les variations hebdomadaires ou annuelles sont exprimées en %.  
 Les prix sont exprimés en € hors taxes, sauf spécification contraire (TTC au stade détail).

### Bovins

#### Gros Bovins entrée abattoir (€/kg)

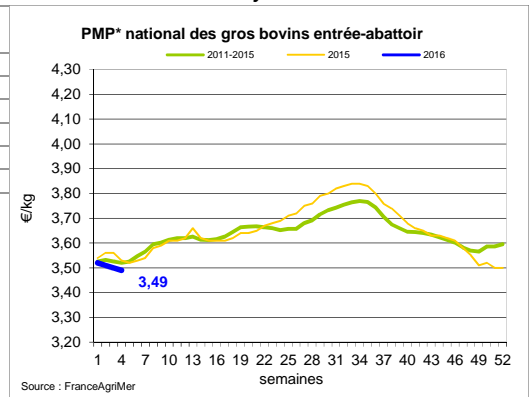
Cotation nationale (4 bassins)	s4	s4/s3	s4 2016/s4 2015	s4/moy 5 ans
Carcasse de vache "P3"	2,60	0,0%	0,0%	-7,9%
Carcasse de vache "O3"	3,00	0,0%	-0,7%	-4,1%
Carcasse de vache "R3"	3,77	-0,5%	-2,6%	-0,4%
Carcasse de jeune bovin "R3"	3,76	-0,3%	-1,3%	-0,4%
Carcasse de génisse "R3"	3,97	0,0%	-1,5%	1,2%
Carcasse de bœuf "R3"	3,78	2,2%	0,0%	0,6%

#### Prix moyen européen des vaches

	s4	s4/s3	s4 2016/s4 2015
Union européenne	2,71	0,0%	-0,4%
Allemagne	3,01	-0,2%	3,0%
Belgique	2,52	0,0%	4,3%
Italie	2,18	0,9%	-2,5%
Grèce	1,76	-3,1%	-9,4%
Espagne	2,25	-0,5%	0,9%
Portugal	2,02	-0,6%	-4,8%
Royaume-Uni	2,78	0,1%	-9,7%
Irlande	3,01	0,3%	-6,8%

Source : Europa

\* PMP : Prix Moyen Pondéré.



#### Gros Bovins maigres (€/kg Vif)

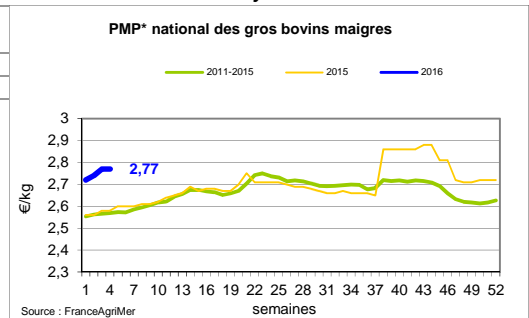
Cotation nationale (5 bassins)	s4	s4/s3	s4 2016/s4 2015	s4/moy 5 ans
Race Charolaise mâle "U" 350 kg	2,57	0,0%	3,2%	3,5%
Race Limousine mâle "U" 300 kg	2,85	0,0%	2,9%	5,0%

#### Prix moyen européen des bovins maigres 6-12 mois

	s4	s4/s3	s4 2016/s4 2015
Union européenne	2,37	0,8%	-3,4%
Espagne	2,37	1,2%	4,6%
Italie	2,81	0,0%	2,6%

Source : Europa

\* PMP : Prix Moyen Pondéré.



#### Veau de 8 Jours (€/tête)

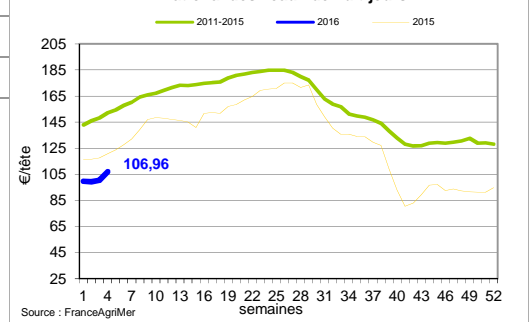
Cotation nationale (9 marchés)	s4	s4/s3	s4 2016/s4 2015	s4/moy 5 ans
Veau de conformation standard - tous croisements - mâle - 50-60 kg	279,74	0,02	-0,20	0,13
Veau de conformation standard - race laitière - mâle - 45 à 50 kg	69,24	0,06	-0,05	0,27

#### Prix moyen européen des veaux de type lait

	s4	s4/s3	s4 2016/s4 2015
Union européenne	74,23	-3,4%	9,1%
Allemagne	65,04	-0,6%	22,1%
Pays-Bas	36,00	-12,2%	2,9%
Italie	110,10	0,0%	20,5%
Espagne	75,00	-4,8%	-10,2%
Royaume-Uni	58,83	9,2%	-11,3%
Irlande	125,48	-15,9%	6,2%

Source : Europa

\* PMP\* national des veaux de huit jours



Sources : FranceAgriMer, Service Bases d'Information Economique, Réseau des Nouvelles des Marchés (DRAAF), sauf mention contraire.

## Veau de Boucherie (€/kg)

Cotation nationale (3 bassins)	s4	s4/s3	s4 2016/s4 2015	s4/moy 5 ans
Carcasse de veau élevé au pis "U" rose très clair	9,31	-0,1%	1,3%	11,4%
Carcasse de veau non élevé au pis "U"-rose très clair	7,80	1,0%	-6,1%	-0,1%
Carcasse de veau non élevé au pis "O"-rose très clair	6,22	-1,0%	6,3%	2,1%

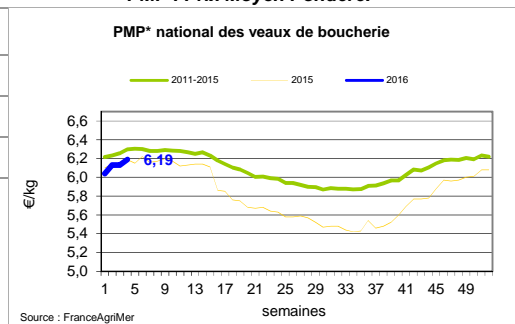
Prix moyen européen	s4	s4/s3	s4 2016/s4 2015
Union européenne	5,48	-0,3%	0,7%
Belgique	6,01	0,0%	0,3%
Pays-Bas	4,88	0,0%	-1,0%
Italie	5,06	-3,1%	6,8%

Source : Europa

## Viande bovine détail GMS (€/kg)

	s4	s4/s3	s4 2016/s4 2015
Bœuf entrecôte - Type viande Barquette 1-2 (le kg) *	21,28	-0,1%	5,0%
Steak haché 15% mat. grasse (le kg)	10,15	-0,6%	3,4%
Veau escalope dans la noix (le kg)	21,48	-0,5%	0,7%

\* PMP : Prix Moyen Pondéré.



### Bovins France : Une demande tonique en Allemagne

A Rungis, le commerce est déséquilibré : les cours des carcasses et des quartiers sont en baisse. La demande en aval de la filière est modérée ce qui force les abattoirs à réduire leur activité. Les besoins sont donc limités en gros bovins entrée abattoir alors que l'offre est abondante, notamment en animaux allaitants. Le PMP d'état d'engraissement 3 perd donc un centime cette semaine. La baisse des cours est limitée car certains abattoirs maintiennent leurs prix pour réduire les tensions dans la filière. Pour les jeunes bovins, le commerce avec l'Italie est légèrement décevant mais il est satisfaisant avec l'Allemagne dont les besoins sont très importants. Pour les bovins maigres, les cours sont reconduits mais le commerce manque de dynamisme : les engraisseurs sont prudents dans leurs achats, faute de visibilité sur le long terme. Pour les brouards de la zone indemne, les envois vers la Turquie sont réguliers. En zone réglementée, le commerce avec l'Italie se maintient mais les cours baissent toujours.

Le festival du Veau, événement organisé chaque année par Interbev, commence à la fin du mois. La filière commence donc à s'organiser. On note une hausse des prix chez les veaux de boucherie (6 centimes pour les veaux non élevés au pis et 7 centimes pour les veaux élevés au pis). Pour les petits veaux, les cours sont également en légère hausse car les vélages ralentissent ce qui permet à l'offre de s'ajuster à la demande des engraisseurs. A Rungis, les cours des basses et des pans diminuent tandis que ceux des carcasses sont stables.

## Ovins

### Agneau de Boucherie entrée abattoir (€/kg)

Cotation nationale pondérée (2 bassins)	s4	s4/s3	s4 2016/s4 2015	s4/moy 5 ans
Carcasse d'agneau "R" - couvert 16 à 19 kg	6,33	-1,4%	-5,5%	-0,3%
carcasse d'agneau "R" - ciré 16 à 19 kg	6,55	-1,9%	3,8%	2,9%
carcasse d'agneau "O" - couvert 16 à 19 kg	6,08	-2,3%	-5,6%	5,5%

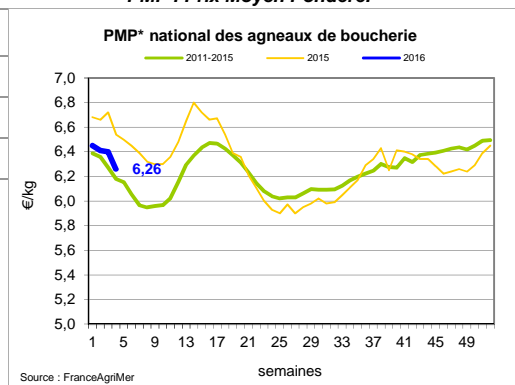
Prix moyen européen	s4	s4/s3	s4 2016/s4 2015
Union européenne	5,07	0,1%	-5,6%
Espagne	5,00	0,7%	-13,9%
Royaume-Uni	5,15	0,2%	-7,3%
Irlande	5,05	3,8%	3,3%

Source : Europa

### Agneau détail GMS (€/kg)

	s4	s4/s3	s4 2016/s4 2015
Côte d'agneau (le kg)	19,13	-0,6%	2,2%
Gigot d'agneau raccourci (le kg)	17,85	-0,5%	-2,4%

\* PMP : Prix Moyen Pondéré.



### Ovins France : Commerce morose

A Rungis, le commerce est difficile à cause d'une faible demande. Les arrivages importants des carcasses de catégories inférieures font baisser leurs cours tandis que les arrivages sont plus restreints pour les carcasses de catégories supérieures dont les cours sont reconduits. Le commerce de la viande est morose et les cours sont stables à baissiers. Le PMP des agneaux perd 14 centimes et celui des brebis gagne 3 centimes. En vif, les disponibilités augmentent et les cours sont stables à baissiers selon la qualité des animaux vendus.

Sources : FranceAgriMer, Service Bases d'Information Economique, Réseau des Nouvelles des Marchés (DRAAF), sauf mention contraire.

# Porcins

## Porc France entrée abattoir (€/kg)

Cotation nationale (5 bassins)	s4	s4/s3	s4 2016/s4 2015	s4/moy 5 ans
Carcasse classe "S"	1,28	0,8%	0,0%	-9,2%

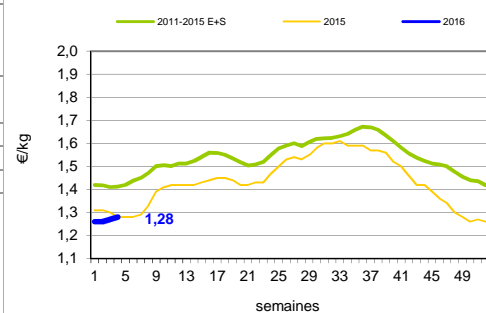
## Cotation Rungis "Découpe" (€/kg)

	s4	s4/s3	s4 2016/s4 2015	s4/moy 5 ans
Longe avec travers et palette	2,82	0,0%	1,4%	-2,1%
Poitrine sans hachage extra	2,72	-0,7%	6,7%	7,4%
Jambon sans mouille	2,24	-0,4%	13,1%	9,7%

## Porc détail GMS (€/kg)

	s4	s4/s3	s4 2016/s4 2015
Côte de porc (le kg)	7,01	1,2%	-2,6%
Rôti filet de porc (le kg)	8,19	-0,2%	1,2%
Jambon blanc sans label	10,33	-0,8%	5,2%

## Référence nationale du porc - carcasse classe S

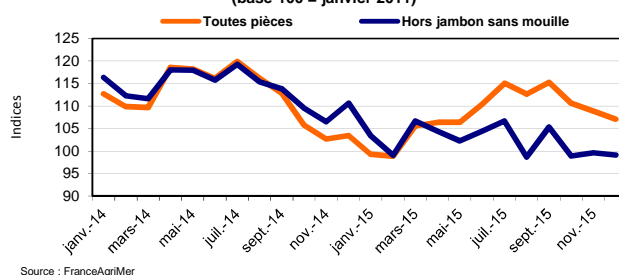


## Indices mensuels d'évolution du prix d'achat des pièces de porc pour la charcuterie

Série complète sur le site FranceAgriMer <http://www.franceagrimer.fr/fam/filiere-viandes/viandes-blanches/Informations-economiques/Informations-de-conjoncture>

Janvier 2011 = base 100	oct.-15	nov.-15	déc.-15
1 - Carré bacon (Code 216)	101,0	108,1	106,0
2 - Poitrine lardon n°1 (Code 417)	111,6	110,3	109,3
2 bis - Poitrine cutter de coche 80/20	105,1	102,1	99,9
3 - Epaule 4D (Code 134)	104,1	99,3	98,5
4 - Gras dur (Code 340)	90,0	89,4	87,8
5 - Gorge découennée (Code 171)	100,6	99,7	99,2
6 - Trimming 80/20 porc (Code 504)	95,2	94,4	93,0
7 - Trimming 80/20 coche (Code 504)	99,7	93,6	88,0
8 - Estomac (Code 544)	119,4	118,6	118,1
9 - Chaudin (Code 541)	118,4	117,6	114,5
9 bis - Chaudin (Code 542)	147,0	160,8	136,1
10 - Jambon sans mouille (Code 300)	117,8	116,0	111,4

## Indices d'évolution du prix d'achat des pièces de découpe de porc (base 100 = janvier 2011)



Source : Enquête mensuelle réalisée par FranceAgriMer auprès d'un échantillon d'environ 50 entreprises volontaires représentatives du secteur

### Porc France : Activité d'abatage soutenue en zone UNIPORC

Le prix de base en production, au Marché du Porc Breton, évolue toujours peu. Il a progressé de 0,5 ct/kg sur la semaine en augmentant de 0,1 ct/kg au marché de lundi et de 0,4 ct/kg à celui du jeudi. L'activité d'abatage hebdomadaire, sur la zone UNIPORC est restée soutenue pour une fin de mois et elle est supérieure à celle des deux années précédentes. Elle s'établit à 382 672 porcs. Le poids moyen de carcasse poursuit son repli en perdant 211 g. Toutefois, il ne repasse pas encore sous la barre des 95 kg (95,03 kg). Les retards d'enlèvement tendent donc à se résorber, mais la fluidité des échanges n'a pas encore été retrouvée. La demande est correcte pour une fin de mois. Les opérations de promotions dans les GMS concernent principalement une offre large de charcuterie, alors que pour la viande fraîche, l'heure n'est plus aux mises en avant. Dans les autres bassins européens, avec une offre toujours importante, notamment en Espagne et avec l'arrêt du stockage privé, les marchés sont restés prudents. Le prix de référence allemand, le cours néerlandais et le prix d'acompte danois sont restés stables. En Espagne, le cours a de nouveau augmenté de 0,5 ct/kg. A l'inverse, le cours belge a affiché une baisse de 2 ct/kg.

Sources : FranceAgriMer, Service Bases d'Information Economique, Réseau des Nouvelles des Marchés (DRAAF), sauf mention contraire.

# Volailles

## Cotation Rungis "Découpe" (€/kg)

	s4	s4/s3	s4 2016/s4 2015	s4/moy 5 ans
Poulet PAC A	2,25	0,0%	7,1%	1,4%
Poulet PAC LABEL	3,60	0,0%	11,6%	2,7%
Dinde Filet	5,20	0,0%	2,0%	0,4%

## Volailles détail GMS (€/kg)

	s4	s4/s3	s4 2016/s4 2015
Poulet PAC standard	3,37	-2,6%	0,3%
Poulet PAC LABEL	5,37	-3,6%	-4,3%
Escalope de dinde	11,54	0,4%	-2,4%

## Cotation nationale Lapin vif (€/kg)

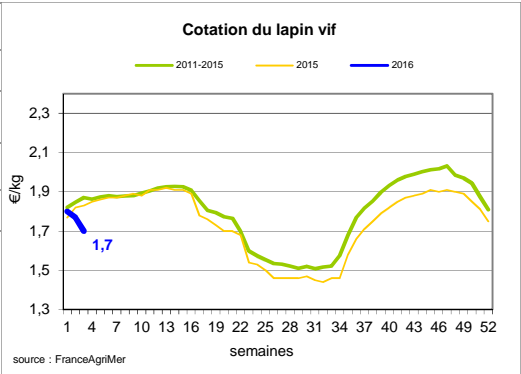
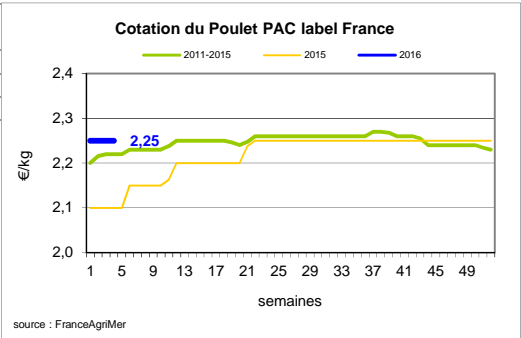
	s3	s1/s3	s3 2015/s3 2016	s3/moy 5 ans
Lapin vif hors réforme départ élevage	1,70	-4,0%	-7,1%	-9%

## Cotation nationale Chevreau vif (€/kg)

	s4	s4/s3	s4 2016/s4 2015	s4/moy 5 ans
Chevreau vif - 8 à 11 kg départ élevage	6,40	113,33%	100,00%	129%

## Lapin détail GMS (€/kg)

	s3	s2	s3/s2
Lapin entier France (le kg)	7,92	8,19	-3,3%
Lapin cuisse France (le kg)	15,44	15,45	-0,1%



### Volaille France : Fermeture des frontières congolaises

A Rungis, le marché est équilibré et les cours sont reconduits. Pour les poules de reformes, la situation est inchangée. Les marchés africains ne sont pas tous ouverts et ceux qui le sont pratiquent des prix très bas. Les stockent sont importants dans les abattoirs qui réduisent leur activité. La grippe aviaire ajoute d'autres blocages sanitaires. En frais, la consommation est légèrement relancée par les températures froides. Pour les poules de reproduction, le marché du frais était dynamisé par des promotions dans les grandes surfaces qui touchent à leur fin. La demande en canard à rôtir a légèrement augmenté, notamment en région parisienne, à cause du Nouvel An chinois. En lapin, le marché est encombré par de nombreux arrivages de lapins espagnols dont les prix sont très compétitifs. La consommation modérée ne suffit pas à alléger le marché. On constate des retards d'enlèvements dans les élevages français.

Les œufs destinés à la consommation ont bénéficié à la fois d'un regain des besoins liés au début de mois et des promotions liées à la Chandeleur. Les cours sont reconduits pour les calibres très gros et gros. Les calibres moyens sont en légère hausse tandis que les petits, très recherchés, voient leurs prix augmenter. Cette légère reprise du commerce a permis d'alléger le marché de l'œuf d'industrie qui, dans le contexte d'une baisse de la consommation d'ovo-produits, rencontre une faible demande. Les prix sont très variables mais globalement reconduits.

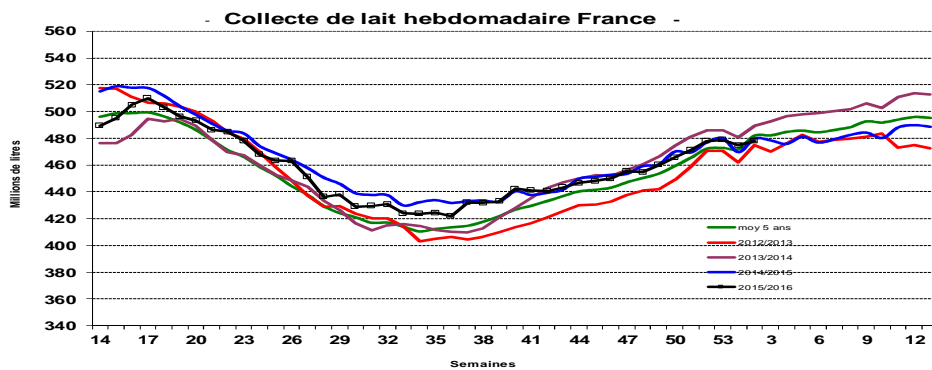
Sources : FranceAgriMer, Service Bases d'Information Economique, Réseau des Nouvelles des Marchés (DRAAF), sauf mention contraire.

## Produits laitiers

### LAIT - Collecte brute hebdomadaire France

Collecte nationale	S02 / S1	S02 2016 / S03 2015	S02 Moy / 5 ans
Total France	0,7%	-0,1%	-0,8%

Source : FranceAgriMer



### LAIT - Collecte brute mensuelle Union européenne

Collecte dans les principaux E	Novembre 2015		Cumul campagne 2015/2016	
	Volume*	Evol N-1	Volume*	Evol N-1
Allemagne	2 541	4,69%	21 590	3,33%
France	2 035	2,15%	16 732	0,98%
Royaume-Uni	1 198	3,80%	10 256	2,73%
Pays-Bas	1 112	13,87%	9 054	9,12%
Pologne	844	5,11%	7 473	3,18%

\* En milliers de tonnes

Source : Eurostat

### BEURRE - Prix des contrats

Standard 82 % MG conditionnement par 25 kg

Prix des contrats (€/tonne)	s4	s4/s3	s4 2016 / s4 2015	Prix moyen des quatre dernières
France	NC	-	-	2 840

Sources : FranceAgriMer d'après enquête "FranceAgriMer/ATLA"

\*Prix moyen glissant des quatre dernières semaines

Les prix indiqués résultent d'une enquête auprès des fabricants sur la base des

contrats (règlement CE n° 479/2010) et ne peuvent être comparés aux prix précédents

établis sur une autre base.

Prix européens (€/tonne)	s4	s4/s3	s4 2016 / s4 2015	Quatre dernières
Allemagne Kempten	2 760	-2,8 %	-8,0 %	2 842
Pays-Bas	2 700	0,0 %	-9,1 %	2 748

Sources : ZMB et Productschap Zuivel

\*\*Moyenne des quatre dernières semaines

### Commentaire collecte de lait :

La collecte de lait de la semaine 02/2016 baisse de 0,1% par rapport à la semaine 03/2015. Son évolution par rapport à la semaine 03/2015 est de 0,7%.

Le prix moyen des contrats de beurre cube standard 82% MG en semaine 03/2016 est en secret statistique. Pour indication, le prix moyen glissant des contrats des quatre dernières semaines est de 2840 €/tonne (-11 €/tonne par rapport à la semaine 01/2016).

Sources : FranceAgriMer, Service Bases d'information économique,

Réseau des nouvelles des marchés (DRAAF) sauf mention contraire.

### POUDRE 26 % - Prix des contrats

Prix des contrats (€/tonne)	s4	s4/s3	s4 2016 / 2015	s4	Quatre dernières semaines**
France	NC	-	-	-	NC

Sources : FranceAgriMer d'après enquête "FranceAgriMer/ATLA"

Les prix indiqués résultent d'une enquête auprès des fabricants sur la base des contrats (règlement CE n° 479/2010) et ne peuvent être comparés aux prix précédents établis sur une autre base.

Prix européens (€/tonne)	s4	s4/s3	s4 2016 / 2015	s4	Quatre dernières semaines**
Allemagne	2 200	0,0 %	-8,1 %	-	2 223
Pays-Bas	2 030	-1,9 %	-12,9 %	-	2 093

Sources : ZMB et Productschap Zuivel

### POUDRE 0 % Consommation Humaine - Prix des contrats

Prix des contrats (€/tonne)	s4	s4/s3	s4 2016 / 2015	s4	Quatre dernières semaines**
France	1 699	-2,7 %	-8,2 %	-	1 707

Sources : FranceAgriMer d'après enquête "FranceAgriMer/ATLA"

Les prix indiqués résultent d'une enquête auprès des fabricants sur la base des contrats (règlement CE n° 479/2010) et ne peuvent être comparés aux prix précédents établis sur une autre base.

Prix européens (€/tonne)	s4	s4/s3	s4 2016 / 2015	s4	Quatre dernières semaines**
Allemagne	1 635	0,0 %	-15,7 %	-	1 664
Pays-Bas	1 660	0,6 %	-11,2 %	-	1 665

Source : ZMB et Productschap Zuivel

### Publication de FranceAgrimer

Direction de la publication : Eric ALLAIN - Direction Marchés, études et prospective - Service Bases d'information économique

Rédaction : Mélanie ROBERT (Viandes), Nathalie LATHIERE (Produits laitiers), Christophe MASSY (Porc)

Traitement des données et mise en ligne : Sandra ROUSSEL