

## Semaine 3 (du 18 janvier 2016 au 24 janvier 2016)

Abréviations utilisées : sn = semaine n de l'année civile considérée et sn/sn-1 = variation hebdomadaire.  
 Les variations hebdomadaires ou annuelles sont exprimées en %.  
 Les prix sont exprimés en € hors taxes, sauf spécification contraire (TTC au stade détail).

### Bovins

#### Gros Bovins entrée abattoir (€/kg)

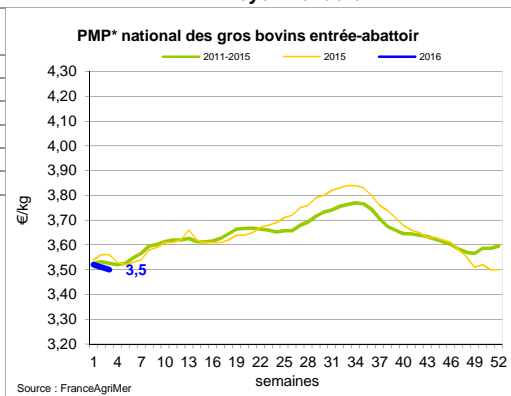
Cotation nationale (4 bassins)	s3	s3/s2	s3 2016/s3 2015	s3/moy 5 ans
Carcasse de vache "P3"	2,60	-1,1%	-0,8%	-7,7%
Carcasse de vache "O3"	3,00	-0,7%	-2,3%	-4,2%
Carcasse de vache "R3"	3,79	-0,3%	-3,6%	-0,1%
Carcasse de jeune bovin "R3"	3,77	-0,3%	-1,3%	-0,4%
Carcasse de génisse "R3"	3,97	0,0%	-1,7%	1,3%
Carcasse de bœuf "R3"	3,70	-0,8%	-2,4%	-1,3%

#### Prix moyen européen des vaches

	s3	s3/s2	s3 2016/s3 2015
Union européenne	2,71	-0,4%	-0,3%
Allemagne	3,01	-1,0%	3,5%
Belgique	2,52	0,8%	6,1%
Italie	2,16	2,8%	-2,7%
Grèce	1,81	0,0%	-12,3%
Espagne	2,26	-2,1%	3,5%
Portugal	2,03	0,4%	-4,7%
Royaume-Uni	2,77	-1,2%	-8,7%
Irlande	3,00	0,1%	-6,0%

Source : Europa

\* PMP : Prix Moyen Pondéré.



#### Gros Bovins maigres (€/kg Vif)

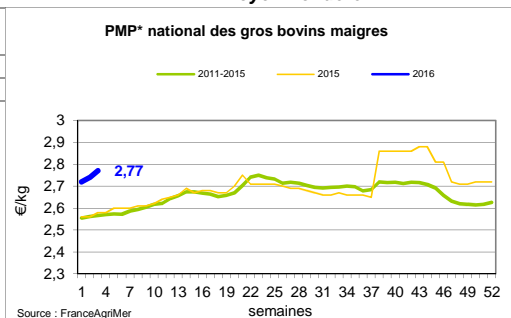
Cotation nationale (5 bassins)	s3	s3/s2	s3 2016/s3 2015	s3/moy 5 ans
Race Charolaise mâle "U" 350 kg	2,57	0,8%	4,9%	4,0%
Race Limousine mâle "U" 300 kg	2,85	0,4%	3,3%	5,2%

#### Prix moyen européen des bovins maigres 6-12 mois

	s3	s3/s2	s3 2016/s3 2015
Union européenne	2,35	0,9%	-3,9%
Espagne	2,34	0,9%	3,4%
Italie	2,81	-1,1%	3,3%

Source : Europa

\* PMP : Prix Moyen Pondéré.



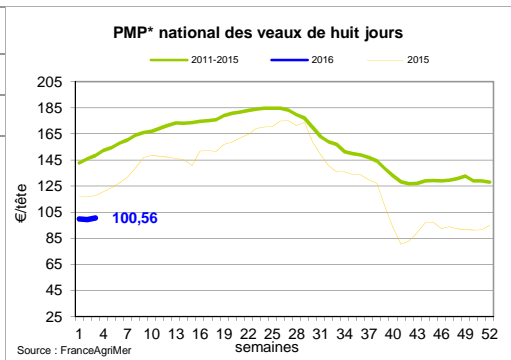
#### Veau de 8 Jours (€/tête)

Cotation nationale (9 marchés)	s3	s3/s2	s3 2016/s3 2015	s3/moy 5 ans
Veau de conformation standard - tous croisements - mâle - 50-60 kg	273,90	0,00	-0,21	0,12
Veau de conformation standard - race laitière - mâle - 45 à 50 kg	65,51	-0,03	-0,08	0,23

#### Prix moyen européen des veaux de type lait

	s3	s3/s2	s3 2016/s3 2015
Union européenne	76,87	-0,7%	11,0%
Allemagne	65,44	-2,0%	23,8%
Pays-Bas	41,00	-14,6%	17,1%
Italie	110,10	-1,1%	9,9%
Espagne	78,75	3,3%	-2,8%
Royaume-Uni	53,85	2,1%	-18,2%
Irlande	149,24	0,0%	21,1%

Source : Europa



Sources : FranceAgriMer, Service Bases d'Information Economique, Réseau des Nouvelles des Marchés (DRAAF), sauf mention contraire.

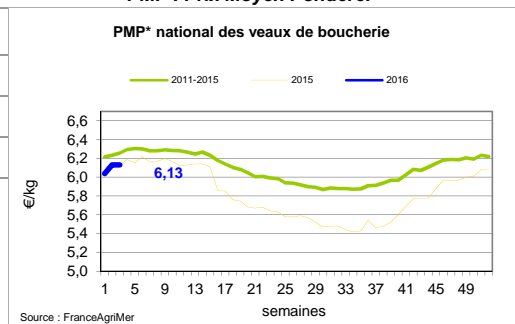
## Veau de Boucherie (€/kg)

Cotation nationale (3 bassins)	s3	s3/s2	s3 2016/s3 2015	s3/moy 5 ans
Carcasse de veau élevé au pis "U" rose très clair	9,32	1,1%	2,8%	9,9%
Carcasse de veau non élevé au pis "U"-rose très clair	7,72	0,0%	-7,0%	-0,5%
Carcasse de veau non élevé au pis "O"-rose très clair	6,28	1,1%	8,8%	3,3%

Prix moyen européen	s3	s3/s2	s3 2016/s3 2015
Union européenne	5,50	-0,1%	1,4%
Belgique	6,01	0,0%	0,3%
Pays-Bas	4,88	-1,0%	0,0%
Italie	5,22	0,8%	8,8%

Source : Europa

\* PMP : Prix Moyen Pondéré.



## Viande bovine détail GMS (€/kg)

	s3	s3/s2	s3 2016/s3 2015
Bœuf entrecôte - Type viande Barquette 1-2 (le kg) *	21,30	0,4%	8,1%
Steak haché 15% mat. grasse (le kg)	10,21	0,7%	4,4%
Veau escalope dans la noix (le kg)	21,58	0,4%	0,4%

### Gros bovins France : Reprise des échanges avec l'Espagne

La consommation est toujours orientée sur les avants à cause des températures relativement fraîches. A Rungis, les quartiers avants sont donc toujours revalorisés tandis que le cours des carcasses et des quartiers arrières sont en baisse. Au stade entrée abattoir, les prix des laitières chutent légèrement. Pour les races allaitantes, la demande est modeste et les cours sont stables. Le PMP de l'état d'engraissement 3 recule de 1 centime le kilo. Pour les bovins maigres, le commerce est compliqué par la réglementation liée à la FCO. La demande soutenue de la Turquie se déporte vers la zone indemne créant des écarts de prix très importants avec la zone réglementée. Les exportations vers l'Espagne depuis la zone réglementée FCO ont pu reprendre mais la demande est faible. En vif, les cours sont reconduits pour les vaches allaitantes viande. Les cours sont à la baisse pour les charolaises et les vaches allaitantes de second choix. Pour les laitières, les cours sont également en baisse, sauf pour les montbéliardes viande. La reprise des échanges avec l'Espagne a permis aux petits veaux montbéliardes d'être fortement revalorisés même si leur prix reste plutôt bas. Pour les autres catégories, la demande espagnole est limitée et fait face à une offre abondante. Le même déséquilibre est observé sur le marché intérieur puisque les intégrateurs limitent leurs mises en place qui correspondent aux sorties de l'été. Les cours sont tout de même reconduits dans l'ensemble mais à des niveaux toujours bas. Pour les veaux de boucheries, le commerce est régulier et les cours sont reconduits. A Rungis, les températures hivernales orientent la demande sur les basses dont les prix augmentent tandis que les cours des pans et des carcasses baissent.

## Ovins

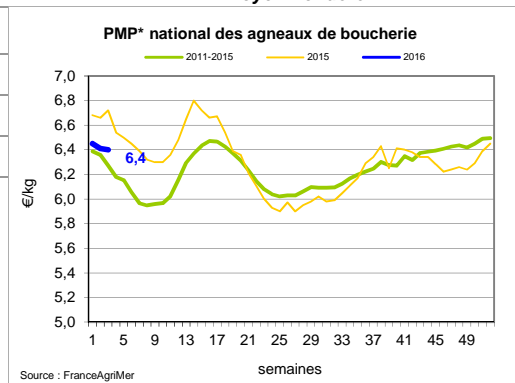
### Agneau de Boucherie entrée abattoir (€/kg)

Cotation nationale pondérée (2 bassins)	s3	s3/s2	s3 2016/s3 2015	s3/moy 5 ans
Carcasse d'agneau "R" - couvert 16 à 19 kg	6,42	0,0%	-6,3%	0,1%
carcasse d'agneau "R" - ciré 16 à 19 kg	6,68	0,6%	-2,2%	2,9%
carcasse d'agneau "O" - couvert 16 à 19 kg	6,22	0,5%	-4,6%	6,5%

Prix moyen européen	s3	s3/s2	s3 2016/s3 2015
Union européenne	5,06	0,4%	-4,2%
Espagne	4,96	-0,8%	-14,5%
Royaume-Uni	5,14	0,4%	-5,6%
Irlande	4,87	1,8%	2,7%

Source : Europa

\* PMP : Prix Moyen Pondéré.



### Agneau détail GMS (€/kg)

	s3	s3/s2	s3 2016/s3 2015
Côte d'agneau (le kg)	19,25	-0,9%	0,9%
Gigot d'agneau raccourci (le kg)	17,94	1,1%	0,8%

### Ovins France : Une demande faible sur toute la filière

A Rungis, la demande reste la même mais les volumes disponibles augmentent ce qui conduit à une baisse des prix, notamment pour les carcasses de catégorie inférieure. En vif, la demande est faible et l'offre abondante donc les prix des agneaux gris et laitons chutent. Les agneaux de boucherie souffrent de la baisse de la consommation de viande ovine à cette période : leur PMP recule de 1 centime le kilo. Celui des brebis recule de 3 centimes le kilo. Outre-manche, la revalorisation de l'euro par rapport à la livre sterling rend les agneaux plus compétitifs sur le marché européen.

Sources : FranceAgriMer, Service Bases d'Information Economique, Réseau des Nouvelles des Marchés (DRAAF), sauf mention contraire.

# Porcins

## Porc France entrée abattoir (€/kg)

Cotation nationale (5 bassins)	s3	s3/s2	s3 2016/s3 2015	s3/moy 5 ans
Carcasse classe "S"	1,27	0,8%	-2,3%	-9,9%

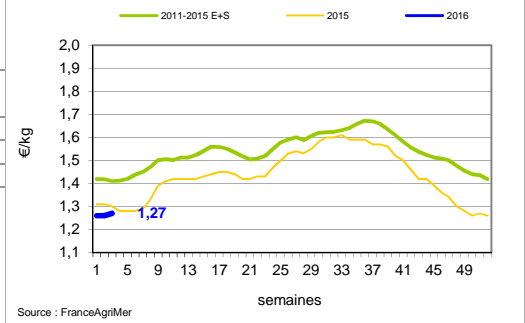
## Cotation Rungis "Découpe" (€/kg)

	s3	s3/s2	s3 2016/s3 2015	s3/moy 5 ans
Longe avec travers et palette	2,82	0,4%	-0,7%	-2,7%
Poitrine sans hachage extra	2,74	0,4%	3,4%	8,0%
Jambon sans mouille	2,25	0,4%	11,9%	9,0%

## Porc détail GMS (€/kg)

	s3	s3/s2	s3 2016/s3 2015
Côte de porc (le kg)	6,93	-2,0%	-3,1%
Rôti filet de porc (le kg)	8,21	2,9%	1,9%
Jambon blanc sans label	10,41	0,7%	8,4%

## Référence nationale du porc - carcasse classe S

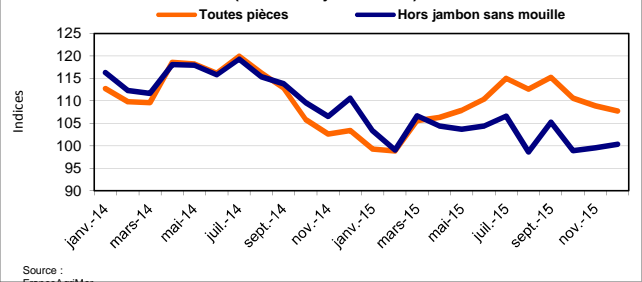


## Indices mensuels d'évolution du prix d'achat des pièces de porc pour la charcuterie

Série complète sur le site FranceAgriMer <http://www.franceagrimer.fr/fam/filiere-viandes/Viandes-blanches/Informations-economiques/Informations-de-conjoncture>

Janvier 2011 = base 100	oct.-15	nov.-15	déc.-15
1 - Carré bacon (Code 216)	101,0	108,1	106,0
2 - Poitrine lardon n°1 (Code 417)	111,6	110,3	109,3
2 bis - Poitrine cutter de coche 80/20	105,1	102,1	99,9
3 - Epaule 4D (Code 134)	104,1	99,3	98,5
4 - Gras dur (Code 340)	90,0	89,4	87,8
5 - Gorge découennée (Code 171)	100,6	99,7	99,1
6 - Trimming 80/20 porc (Code 504)	95,2	94,4	93,0
7 - Trimming 80/20 coche (Code 504)	99,7	93,6	88,0
8 - Estomac (Code 544)	119,4	118,6	118,1
9 - Chaudin (Code 541)	118,4	117,6	114,5
9 bis - Chaudin (Code 542)	147,0	160,8	136,1
10 - Jambon sans mouille (Code 300)	117,8	116,0	111,4

## Indices d'évolution du prix d'achat des pièces de découpe de porc (base 100 = janvier 2011)



## Porc France : Promotions sur la charcuterie dans les grandes surfaces

Le prix de base en production, au Marché du Porc Breton, évolue peu cette semaine. Il a progressé légèrement de 0,6 ct/kg au marché de jeudi après avoir été reconduit à celui de lundi. L'activité d'abattage hebdomadaire, sur la zone UNIPORC, même si elle est en recul de 11 800 porcs par rapport à la semaine précédente, garde un bon dynamisme et elle s'établit à 384 892 porcs. Le poids moyen de carcasse est de nouveau en recul important de 384 g à 95,24 kg. Il semble donc que la fluidité s'améliore, mais les offres demeurent toujours importantes et il faudra encore quelques semaines avec une activité forte pour que l'équilibre entre l'offre et la demande revienne. Sur le marché hexagonal, la demande est toujours dynamisée par les animations sur la charcuterie et à un niveau moindre sur la viande fraîche. Les tonnages de contrats de stockage privé demandés par les opérateurs français sont assez faibles (2 344 tonnes) et ne représentent que 2,6 % des 89 841 tonnes déjà demandées. C'est l'Allemagne et l'Espagne qui profitent le plus de cette mesure avec respectivement 29,1 % et 21,5 % du total. Les cours au niveau européen, sont restés stables en Allemagne, en Belgique et au Danemark. Ils se sont raffermis de 0,3 ct/kg en Espagne et ont progressé de 3 ct/kg aux Pays-Bas.

Sources : FranceAgriMer, Service Bases d'Information Economique, Réseau des Nouvelles des Marchés (DRAAF), sauf mention contraire.

# Volailles

## Cotation Rungis "Découpe" (€/kg)

	s3	s3/s2	s3 2016/s3 2015	s3/moy 5 ans
Poulet PAC A	2,25	0,0%	7,1%	1,4%
Poulet PAC LABEL	3,60	0,0%	9,1%	2,0%
Dinde Filet	5,20	0,0%	2,0%	0,0%

## Volailles détail GMS (€/kg)

	s3	s3/s2	s3 2016/s3 2015
Poulet PAC standard	3,46	2,7%	1,8%
Poulet PAC LABEL	5,57	-2,5%	-1,4%
Escalope de dinde	11,49	-0,9%	-2,9%

## Cotation nationale Lapin vif (€/kg)

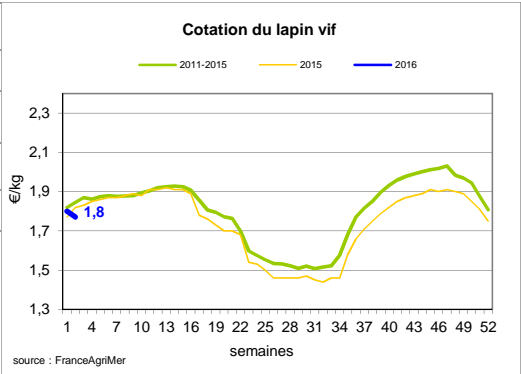
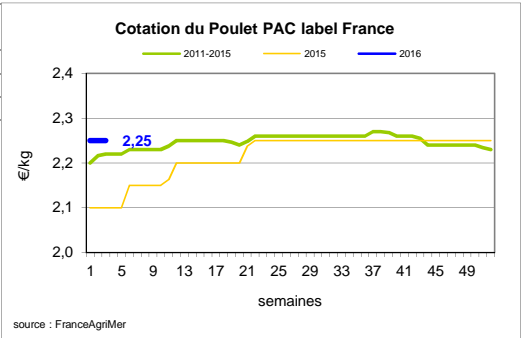
	s2	s1/s2	s2 2015/s2 2016	s2/moy 5 ans
Lapin vif hors réforme départ élevage	1,77	-1,7%	-2,7%	-4%

## Cotation nationale Chevreau vif (€/kg)

	s3	s3/s2	s3 2016/s3 2015	s3/moy 5 ans
Chevreau vif - 8 à 11 kg départ élevage	3,00	-6,25%	-6,25%	4%

## Lapin détail GMS (€/kg)

	s3	s2	s3/s2
Lapin entier France (1e kg)	8,19	8,03	2,0%
Lapin cuisse France (1e kg)	15,45	15,49	-0,3%



### **Volaille France : Fermeture des frontières congolaises**

A Rungis, la demande est plutôt faible mais les arrivages limités permettent de maintenir les cours. La demande est plus soutenue pour les poules et les coqs dont les prix sont à la hausse. Malgré une forte hausse de la consommation de lapin, les cours sont stables car les disponibilités sont importantes. La reprise du commerce de volailles au Nigéria se fait doucement et à des prix très faibles mais les abattoirs travaillant habituellement avec ce pays ont pu reprendre leur activité. Cependant, le Congo a choisi de fermer ses portes aux volailles françaises à cause de la grippe aviaire donc certains abattoirs ont dû réduire leurs abattages. Entre ces deux situations, les cours se stabilisent pour les poules de batterie. Pour les poules de réforme, l'offre très large est compensée par une consommation importante encouragée par les températures froides et les promotions en grandes surfaces : les cours sont donc reconduits.

Pour les œufs de consommation, l'offre est toujours très importante et largement suffisante pour couvrir les besoins. Cependant, les centres de conditionnement ont fait un peu plus de commandes la semaine dernière, pour anticiper les besoins importants de la Chandeleur. La baisse des cours a donc été limitée avec même une légère hausse pour les petits calibres. En industrie, l'augmentation des besoins des centres de conditionnement et la légère reprise des abattages des poules de réforme a permis d'alléger un peu le marché. Néanmoins, les stocks restent très élevés dans les fermes et dans les usines.

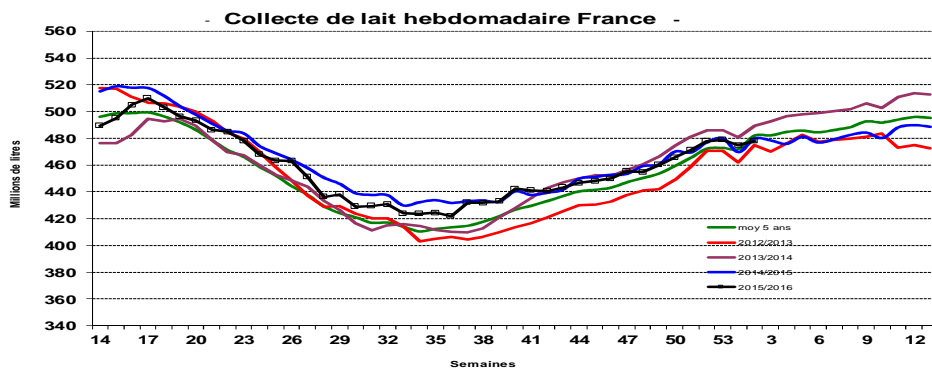
Sources : FranceAgriMer, Service Bases d'Information Economique, Réseau des Nouvelles des Marchés (DRAAF), sauf mention contraire.

## Produits laitiers

### LAIT - Collecte brute hebdomadaire France

Collecte nationale	S02 / S1	S02 2016 / S03 2015	S02 Moy / 5 ans
Total France	0,7%	-0,1%	-0,8%

Source : FranceAgriMer



### LAIT - Collecte brute mensuelle Union européenne

Collecte dans les principaux E	Novembre 2015		Cumul campagne 2015/2016	
	Volume*	Evol N-1	Volume*	Evol N-1
Allemagne	2 541	4,69%	21 590	3,33%
France	2 035	2,15%	16 732	0,98%
Royaume-Uni	1 198	3,80%	10 256	2,73%
Pays-Bas	1 112	13,87%	9 054	9,12%
Pologne	844	5,11%	7 473	3,18%

\* En milliers de tonnes

Source : Eurostat

### BEURRE - Prix des contrats

Standard 82 % MG conditionnement par 25 kg

Prix des contrats (€/tonne)	S3	S3/S2	S3 2016 / S3 2015	Prix moyen des quatre dernières
France	NC	-	-	2 840

Sources : FranceAgriMer d'après enquête "FranceAgriMer/ATLA"

\*Prix moyen glissant des quatre dernières semaines

Les prix indiqués résultent d'une enquête auprès des fabricants sur la base des

contrats (règlement CE n° 479/2010) et ne peuvent être comparés aux prix précédents

établis sur une autre base.

Prix européens (€/tonne)	S3	S3/S2	S3 2016 / S3 2015	Quatre dernières
Allemagne Kempten	2 760	-2,8 %	-8,0 %	2 842
Pays-Bas	2 700	0,0 %	-9,1 %	2 748

Sources : ZMB et Productschap Zuivel

\*\*Moyenne des quatre dernières semaines

### Commentaire collecte de lait :

La collecte de lait de la semaine 02/2016 baisse de 0,1% par rapport à la semaine 03/2015. Son évolution par rapport à la semaine 03/2015 est de 0,7%.

Le prix moyen des contrats de beurre cube standard 82% MG en semaine 03/2016 est en secret statistique. Pour indication, le prix moyen glissant des contrats des quatre dernières semaines est de 2840 €/tonne (-11 €/tonne par rapport à la semaine 01/2016).

Sources : FranceAgriMer, Service Bases d'information économique,

Réseau des nouvelles des marchés (DRAAF) sauf mention contraire.

### POUDRE 26 % - Prix des contrats

Prix des contrats (€/tonne)	S3	S3/S2	S3 2016 / 2015	S3	Quatre dernières semaines**
France	NC	-	-	-	NC

Sources : FranceAgriMer d'après enquête "FranceAgriMer/ATLA"

Les prix indiqués résultent d'une enquête auprès des fabricants sur la base des contrats (règlement CE n° 479/2010) et ne peuvent être comparés aux prix précédents établis sur une autre base.

Prix européens (€/tonne)	S3	S3/S2	S3 2016 / 2015	S3	Quatre dernières semaines**
Allemagne	2 200	0,0 %	-8,1 %		2 223
Pays-Bas	2 030	-1,9 %	-12,9 %		2 093

Sources : ZMB et Productschap Zuivel

### POUDRE 0 % Consommation Humaine - Prix des contrats

Prix des contrats (€/tonne)	S3	S3/S2	S3 2016 / 2015	S3	Quatre dernières semaines**
France	1 699	-2,7 %	-8,2 %		1 707

Sources : FranceAgriMer d'après enquête "FranceAgriMer/ATLA"

Les prix indiqués résultent d'une enquête auprès des fabricants sur la base des contrats (règlement CE n° 479/2010) et ne peuvent être comparés aux prix précédents établis sur une autre base.

Prix européens (€/tonne)	S3	S3/S2	S3 2016 / 2015	S3	Quatre dernières semaines**
Allemagne	1 635	0,0 %	-15,7 %		1 664
Pays-Bas	1 660	0,6 %	-11,2 %		1 665

Source : ZMB et Productschap Zuivel

#### Publication de FranceAgrimer

Direction de la publication : Eric ALLAIN - Direction Marchés, études et prospective - Service Bases d'information économique

Rédaction : Mélanie ROBERT (Viandes), Nathalie LATHIERE (Produits laitiers), Christophe MASSY (Porc)

Traitement des données et mise en ligne : Sandra ROUSSEL