

> Les indicateurs économiques suivis par FranceAgriMer

## CÉRÉALES BIOLOGIQUES

Janvier - Campagne 2015/16

### Données économiques sur la filière des céréales biologiques Situation mensuelle au 1<sup>er</sup> décembre

| Collecte<br>en t       | 12/13          |                             | 13/14          |                             | 14/15 <sup>(*)</sup> |                             | 15/16 <sup>(**)</sup> |                             | Évol 15/16-14/15 |                             |
|------------------------|----------------|-----------------------------|----------------|-----------------------------|----------------------|-----------------------------|-----------------------|-----------------------------|------------------|-----------------------------|
|                        | Bio            | dont<br>C2 <sup>(***)</sup> | Bio            | dont<br>C2 <sup>(***)</sup> | Bio                  | dont<br>C2 <sup>(***)</sup> | Bio                   | dont<br>C2 <sup>(***)</sup> | Bio              | dont<br>C2 <sup>(***)</sup> |
| <b>Blé tendre</b>      |                |                             |                |                             |                      |                             |                       |                             |                  |                             |
| Campagne               | 96 777         | 14 300                      | 91 757         | 6 263                       | 81 548               | 4 316                       |                       |                             |                  |                             |
| <b>Au 1er décembre</b> | <b>69 696</b>  | <b>10 963</b>               | <b>67 883</b>  | <b>5 208</b>                | <b>59 461</b>        | <b>3 451</b>                | <b>73 647</b>         | <b>4 565</b>                | <b>24%</b>       | <b>32%</b>                  |
| <b>Mais</b>            |                |                             |                |                             |                      |                             |                       |                             |                  |                             |
| Campagne               | 55 936         | 5 596                       | 44 812         | 2 770                       | 73 051               | 3 923                       |                       |                             |                  |                             |
| <b>Au 1er décembre</b> | <b>35 747</b>  | <b>4 238</b>                | <b>25 377</b>  | <b>1 755</b>                | <b>48 115</b>        | <b>1 881</b>                | <b>48 221</b>         | <b>4 738</b>                | <b>0%</b>        | <b>152%</b>                 |
| <b>Triticale</b>       |                |                             |                |                             |                      |                             |                       |                             |                  |                             |
| Campagne               | 43 604         | 16 538                      | 23 456         | 5 669                       | 24 732               | 3 211                       |                       |                             |                  |                             |
| <b>Au 1er décembre</b> | <b>35 572</b>  | <b>13 175</b>               | <b>20 004</b>  | <b>4 860</b>                | <b>21 016</b>        | <b>2 827</b>                | <b>34 923</b>         | <b>6 094</b>                | <b>66%</b>       | <b>116%</b>                 |
| <b>Orges</b>           |                |                             |                |                             |                      |                             |                       |                             |                  |                             |
| Campagne               | 19 283         | 4 891                       | 16 541         | 2 638                       | 19 668               | 2 465                       |                       |                             |                  |                             |
| <b>Au 1er décembre</b> | <b>15 003</b>  | <b>3 665</b>                | <b>13 102</b>  | <b>2 352</b>                | <b>15 189</b>        | <b>2 170</b>                | <b>19 815</b>         | <b>2 477</b>                | <b>30%</b>       | <b>14%</b>                  |
| <b>Toutes céréales</b> |                |                             |                |                             |                      |                             |                       |                             |                  |                             |
| Campagne               | 243 564        | 42 223                      | 206 794        | 17 873                      | 231 517              | 14 539                      |                       |                             |                  |                             |
| <b>Au 1er décembre</b> | <b>177 673</b> | <b>32 858</b>               | <b>149 715</b> | <b>14 585</b>               | <b>170 300</b>       | <b>10 864</b>               | <b>209 885</b>        | <b>18 789</b>               | <b>23%</b>       | <b>73%</b>                  |

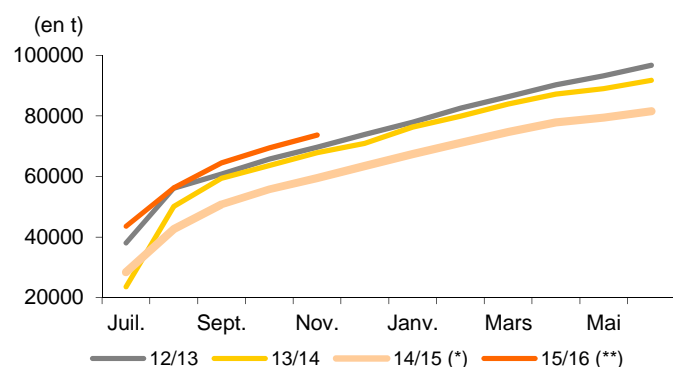
Source : FranceAgriMer

(\*) Chiffres semi-définitifs

(\*\*) Chiffres provisoires

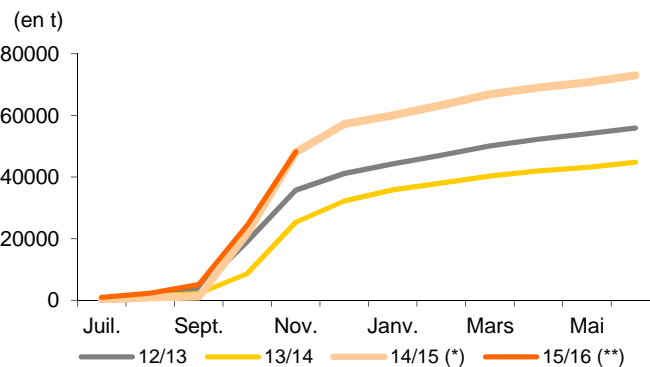
(\*\*\*) Grains issus de la 2ème année de conversion

#### Collecte cumulée - Blé tendre bio



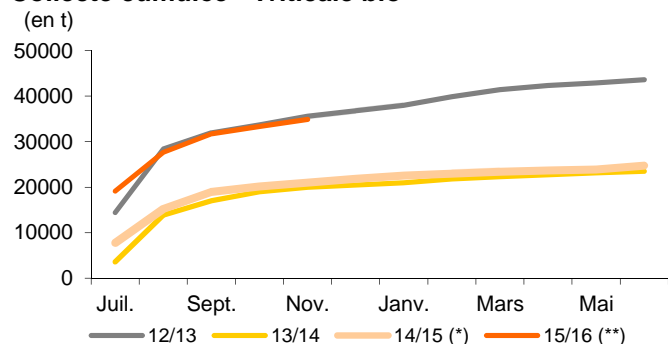
Source : FranceAgriMer

#### Collecte cumulée - Mais bio



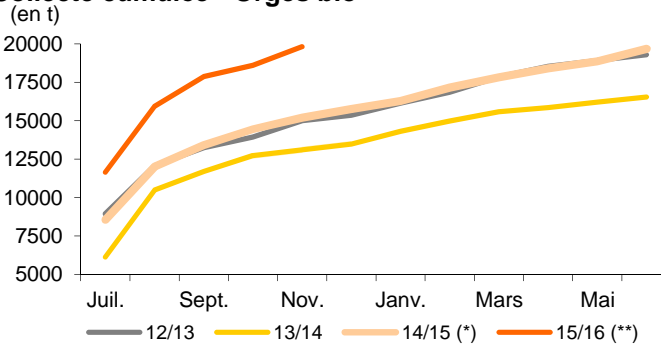
Source : FranceAgriMer

#### Collecte cumulée - Triticale bio



Source : FranceAgriMer

#### Collecte cumulée - Orges bio



Source : FranceAgriMer

### Utilisations - Meunerie

| en t                   | 12/13         | 13/14         | 14/15 (*)     | 15/16 (**)    | Évol 15/16-14/15 |
|------------------------|---------------|---------------|---------------|---------------|------------------|
| <b>Blé tendre</b>      | 85 488        | 88 911        | 88 849        |               |                  |
| <b>Au 1er décembre</b> | <b>35 237</b> | <b>35 810</b> | <b>35 857</b> | <b>39 831</b> | <b>11%</b>       |
| <b>Toutes céréales</b> | 91 293        | 96 164        | 96 507        |               |                  |
| <b>Au 1er décembre</b> | <b>37 510</b> | <b>38 279</b> | <b>38 949</b> | <b>42 989</b> | <b>10%</b>       |

Source : FranceAgriMer

(\*) Chiffres semi-définitifs

(\*\*) Chiffres provisoires

### Utilisations - Fabricants d'aliments du bétail

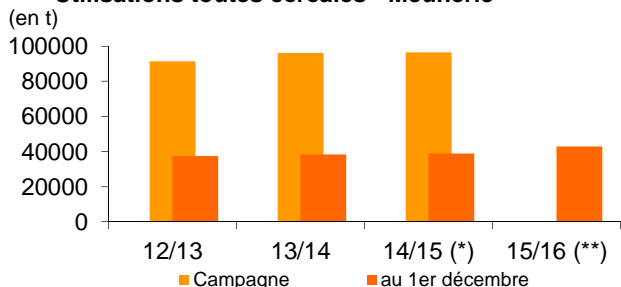
| en t                   | 12/13         | 13/14         | 14/15 (*)     | 15/16 (**)    | Évol 15/16-14/15 |
|------------------------|---------------|---------------|---------------|---------------|------------------|
| <b>Blé tendre</b>      | 21 999        | 40 921        | 34 404        |               |                  |
| <b>Au 1er décembre</b> | <b>8 508</b>  | <b>16 176</b> | <b>15 036</b> | <b>11 066</b> | <b>-26%</b>      |
| <b>Maïs</b>            | 53 763        | 58 538        | 71 871        |               |                  |
| <b>Au 1er décembre</b> | <b>23 220</b> | <b>22 168</b> | <b>27 831</b> | <b>28 672</b> | <b>3%</b>        |
| <b>Triticale</b>       | 33 247        | 20 922        | 21 632        |               |                  |
| <b>Au 1er décembre</b> | <b>11 245</b> | <b>11 074</b> | <b>9 973</b>  | <b>12 155</b> | <b>22%</b>       |
| <b>Orges</b>           | 11 105        | 15 840        | 16 243        |               |                  |
| <b>Au 1er décembre</b> | <b>4 891</b>  | <b>5 177</b>  | <b>6 603</b>  | <b>6 325</b>  | <b>-4%</b>       |
| <b>Toutes céréales</b> | 125 363       | 141 184       | 151 274       |               |                  |
| <b>Au 1er décembre</b> | <b>49 768</b> | <b>56 290</b> | <b>61 416</b> | <b>61 792</b> | <b>1%</b>        |

Source : FranceAgriMer

(\*) Chiffres semi-définitifs

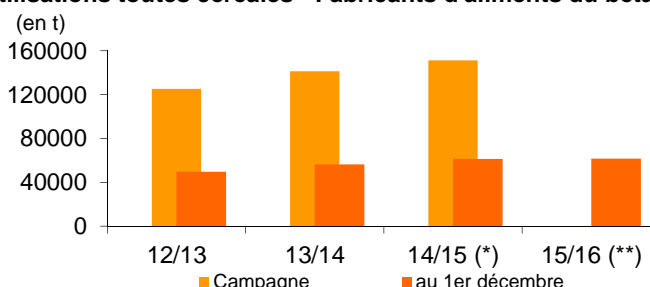
(\*\*) Chiffres provisoires

### Utilisations toutes céréales - Meunerie



Source : FranceAgriMer

### Utilisations toutes céréales - Fabricants d'aliments du bétail



Source : FranceAgriMer

### Stocks (collecteurs, meuniers et fabricants d'aliments du bétail)

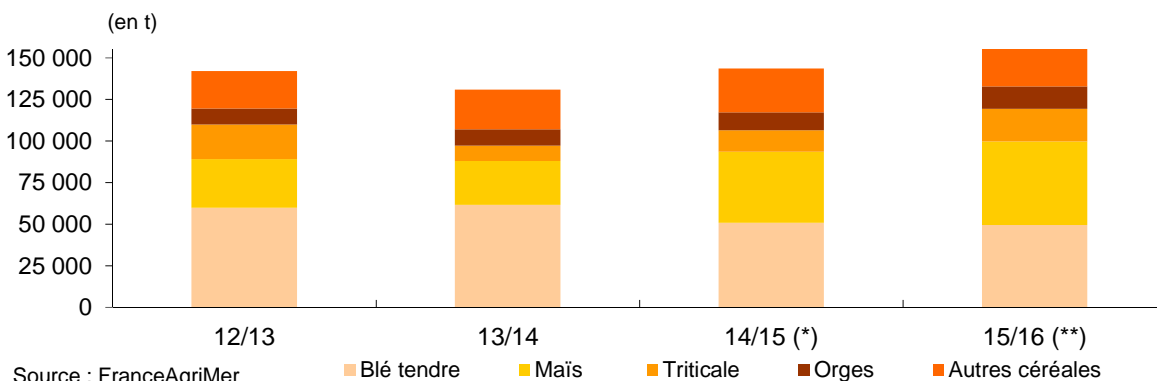
| en t              | Blé tendre    | Maïs          | Triticale     | Orges         | Toutes céréales |
|-------------------|---------------|---------------|---------------|---------------|-----------------|
| <b>12/13</b>      |               |               |               |               |                 |
| Fin de campagne   | 25 448        | 15 824        | 3 730         | 2 302         | 58 294          |
| <b>Novembre</b>   | <b>59 810</b> | <b>29 183</b> | <b>20 877</b> | <b>9 575</b>  | <b>141 956</b>  |
| <b>13/14</b>      |               |               |               |               |                 |
| Fin de campagne   | 22 206        | 22 315        | 2 180         | 3 001         | 61 290          |
| <b>Novembre</b>   | <b>61 571</b> | <b>26 379</b> | <b>9 151</b>  | <b>9 813</b>  | <b>130 807</b>  |
| <b>14/15 (*)</b>  |               |               |               |               |                 |
| Fin de campagne   | 18 335        | 34 991        | 2 664         | 4 282         | 71 359          |
| <b>Novembre</b>   | <b>50 699</b> | <b>42 882</b> | <b>12 725</b> | <b>10 909</b> | <b>143 613</b>  |
| <b>15/16 (**)</b> |               |               |               |               |                 |
| <b>Novembre</b>   | <b>49 531</b> | <b>50 137</b> | <b>19 691</b> | <b>13 313</b> | <b>161 690</b>  |

Source : FranceAgriMer

(\*) Chiffres semi-définitifs

(\*\*) Chiffres provisoires

### Stocks au 30 novembre



Source : FranceAgriMer

Copyright © FranceAgriMer 2016 - Reproduction interdite sans autorisation et citation de la source

Publication mensuelle - Janvier 2016