

Semaine 1 (du 4 janvier 2016 au 10 janvier 2016)

Abréviations utilisées : sn = semaine n de l'année civile considérée et sn/sn-1 = variation hebdomadaire.

Les variations hebdomadaires ou annuelles sont exprimées en %.

Les prix sont exprimés en € hors taxes, sauf spécification contraire (TTC au stade détail).

Bovins

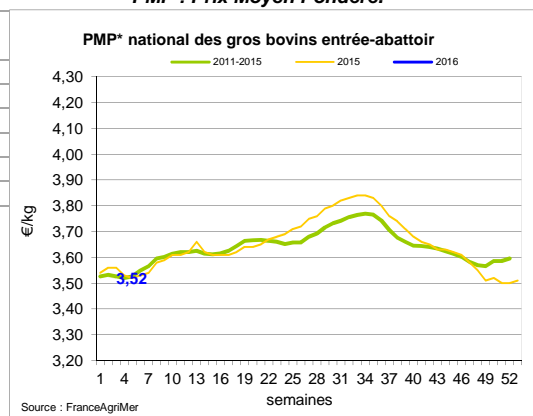
Gros Bovins entrée abattoir (€/kg)

Cotation nationale (4 bassins)	s1	s1/s53	s1 2016/s1 2015	s1/moy 5 ans
Carcasse de vache "P3"	2,62	1,2%	0,4%	-6,4%
Carcasse de vache "O3"	3,00	0,0%	-1,0%	-3,9%
Carcasse de vache "R3"	3,82	-0,3%	-2,6%	0,7%
Carcasse de jeune bovin "R3"	3,78	-0,5%	-1,0%	-0,6%
Carcasse de génisse "R3"	4,01	0,8%	-1,0%	2,6%
Carcasse de bœuf "R3"	3,72	0,5%	-1,8%	-0,4%

Prix moyen européen des vaches	s1	s1/s53	s1 2016/s1 2015
Union européenne	2,71	0,5%	1,0%
Allemagne	3,05	16,5%	5,2%
Belgique	2,49	0,1%	6,0%
Italie	2,10	2,4%	1,1%
Grèce	1,89	-4,5%	-8,4%
Espagne	2,30	2,7%	3,1%
Portugal	2,03	0,0%	-3,1%
Royaume-Uni	2,87	-1,2%	-3,3%
Irlande	2,99	0,0%	-4,9%

Source : Europa

* PMP : Prix Moyen Pondéré.



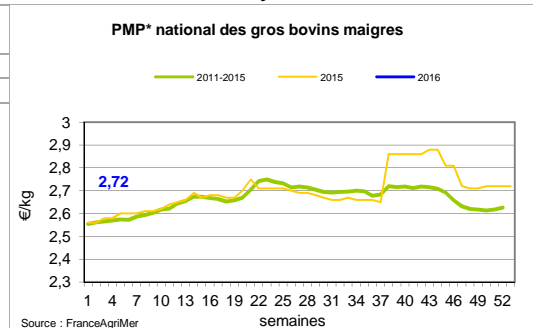
Gros Bovins maigres (€/kg Vif)

Cotation nationale (5 bassins)	s1	s1/s53	s1 2016/s1 2015	s1/moy 5 ans
Race Charolaise mâle "U" 350 kg	2,54	1,2%	4,5%	3,5%
Race Limousine mâle "U" 300 kg	2,83	0,0%	3,3%	4,9%

Prix moyen européen des bovins maigres 6-12 mois	s1	s1/s53	s1 2016/s1 2015
Union européenne	2,40	4,7%	N.D.
Espagne	2,32	0,1%	9,9%
Italie	2,90	0,0%	6,6%

Source : Europa

* PMP : Prix Moyen Pondéré.



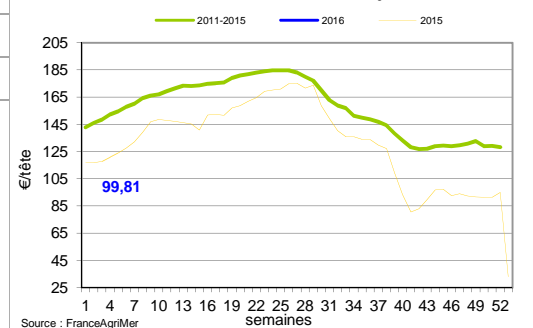
Veau de 8 Jours (€/tête)

Cotation nationale (9 marchés)	s1	s1/s53	s1 2016/s1 2015	s1/moy 5 ans
Veau de conformation standard - tous croisements - mâle - 50-60 kg	278,68	-0,53%	-1,0%	-1%
Veau de conformation standard - race laitière - mâle - 45 à 50 kg	67,09	-0,53%	-1,0%	-1%

Prix moyen européen des veaux de type lait	s1	s1/s53	s1 2016/s1 2015
Union européenne	79,53	-0,4%	13,8%
Allemagne	70,21	-5,1%	31,8%
Pays-Bas	55,00	0,0%	57,1%
Italie	111,30	0,0%	12,8%
Espagne	75,00	5,3%	-1,3%
Royaume-Uni	62,05	-10,2%	-9,4%
Irlande	138,78	2,8%	21,5%

Source : Europa

* PMP* national des veaux de huit jours



Sources : FranceAgriMer, Service Bases d'Information Economique, Réseau des Nouvelles des Marchés (DRAAF), sauf mention contraire.

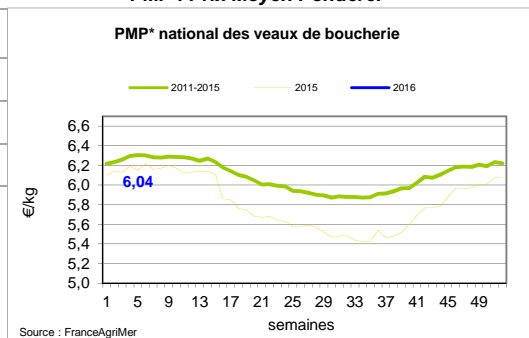
Veau de Boucherie (€/kg)

Cotation nationale (3 bassins)	s1	s1/s53	s1 2016/s1 2015	s1/moy 5 ans
Carcasse de veau élevé au pis "U" rose très clair	9,38	-0,3%	-0,8%	12,6%
Carcasse de veau non élevé au pis "U"-rose très clair	7,61	0,1%	-9,7%	-1,6%
Carcasse de veau non élevé au pis "O"-rose très clair	6,17	2,0%	8,1%	2,4%

Prix moyen européen	s1	s1/s53	s1 2016/s1 2015
Union européenne	5,44	-0,6%	-0,6%
Belgique	6,01	0,0%	-4,3%
Pays-Bas	4,88	-1,0%	0,0%
Italie	5,04	-0,8%	3,5%

Source : Europa

* PMP : Prix Moyen Pondéré.



Viande bovine détail GMS (€/kg)

	s1	s1/s53	s1 2016/s1 2015
Bœuf entrecôte - Type viande Barquette 1-2 (le kg) *	20,78	-1,5%	2,5%
Steak haché 15% mat. grasse (le kg)	10,17	-0,9%	3,1%
Veau escalope dans la noix (le kg)	21,51	-0,9%	-0,6%

Gros bovins France : Restrictions sanitaires importantes pour l'Espagne

Avec la chute des températures et la mise en avant de la viande bovine dans les grandes surfaces, la consommation repart. A Rungis, les quartiers avant sont revalorisés et les cours des quartiers arrière et des carcasses sont stables. Les cours entrée abattoir sont reconduits, sauf pour les vaches charolaises dont les cours chutent encore. Pour les jeunes bovins, les faibles mises en place en 2015 annoncent une diminution des disponibilités en 2016. En vif, la reprise des marchés est calme. Les cours sont reconduits dans l'ensemble mais l'offre est plus importante car les marchés ont été peu fréquentés durant les fêtes de fin d'année. Pour les broutards, la situation se complique car l'Espagne refuse désormais les animaux issus de la zone réglementée ayant été vacciné depuis moins de 60 jours : les stocks s'accumulent dans les fermes. Pour les animaux de la zone indemne, le commerce est régulier. Sur le marché des petits veaux en zone réglementée, les cours sont en replis. En effet, les besoins des intégrateurs sont moindres en cette période qui correspond aux sorties de l'été. De plus, les restrictions sanitaires en Espagne bloquent un débouché important, notamment pour les femelles. Pour les veaux de boucherie, le marché est équilibré et les cours sont stables. On note cependant une chute des cours pour les veaux élevés au pis faisant suite à une revalorisation importante pendant les fêtes. A Rungis, les pans et les basses sont revalorisées et les prix des carcasses n'évoluent pas.

Ovins

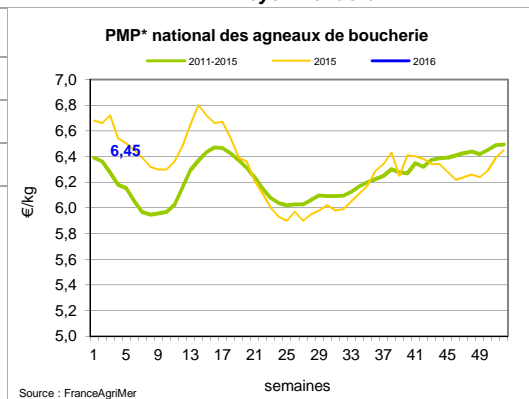
Agneau de Boucherie entrée abattoir (€/kg)

Cotation nationale pondérée (2 bassins)	s1	s1/s53	s1 2016/s1 2015	s1/moy 5 ans
Carcasse d'agneau "R" - couvert 16 à 19 kg	6,49	0,6%	-5,7%	-0,4%
carcasse d'agneau "R" - ciré 16 à 19 kg	6,69	0,3%	0,1%	2,0%
carcasse d'agneau "O" - couvert 16 à 19 kg	6,32	1,4%	-3,4%	6,1%

Prix moyen européen	s1	s1/s53	s1 2016/s1 2015
Union européenne	5,03	0,5%	-4,0%
Espagne	5,00	-0,1%	-14,9%
Royaume-Uni	5,09	1,1%	-4,9%
Irlande	4,60	0,0%	-1,5%

Source : Europa

* PMP : Prix Moyen Pondéré.



Agneau détail GMS (€/kg)

	s1	s1/s53	s1 2016/s1 2015
Côte d'agneau (le kg)	19,28	-0,7%	0,2%
Gigot d'agneau raccourci (le kg)	17,80	0,1%	-3,9%

Ovins France : Faible consommation de viande ovine

La grande distribution met en avant le bœuf et le porc dans ses rayons au détriment de la viande d'agneau. A Rungis, les apports en carcasses de catégorie supérieure sont limités et leurs cours augmentent. Pour les catégories inférieures, l'offre est plus abondante ce qui fait légèrement chuter les prix. En vif, le commerce est calme et les cours sont reconduits. Le PMP des agneaux de boucherie gagne 2 cts du kilo cette semaine tandis que celui des brebis perd 3 cts du kilo. Là encore, le commerce est calme et régulier.

Sources : FranceAgriMer, Service Bases d'Information Economique, Réseau des Nouvelles des Marchés (DRAAF), sauf mention contraire.

Porcins

Porc France entrée abattoir (€/kg)

Cotation nationale (5 bassins)	s1	s1/s53	s1 2016/s1 2015	s1/moy 5 ans
Carcasse classe "S"	1,26	0,0%	-3,8%	-11,3%

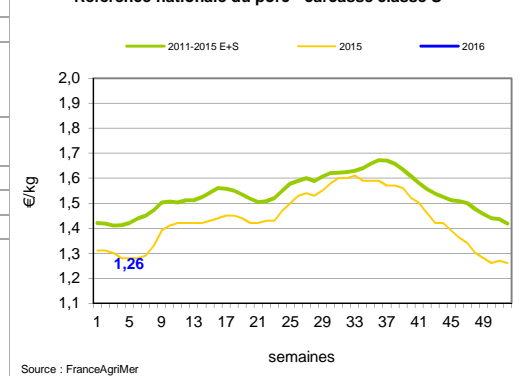
Cotation Rungis "Découpe" (€/kg)

	s1	s1/s53	s1 2016/s1 2015	s1/moy 5 ans
Longe avec travers et palette	2,80	-0,4%	-0,7%	-3,2%
Poitrine sans hachage extra	2,72	-6,2%	1,9%	7,1%
Jambon sans mouille	2,24	0,0%	10,3%	7,5%

Porc détail GMS (€/kg)

	s1	s1/s53	s1 2016/s1 2015
Côte de porc (le kg)	6,98	-2,0%	-3,7%
Rôti filet de porc (le kg)	7,51	-8,5%	-9,7%
Jambon blanc sans label	9,59	-8,9%	-7,6%

Référence nationale du porc - carcasse classe S

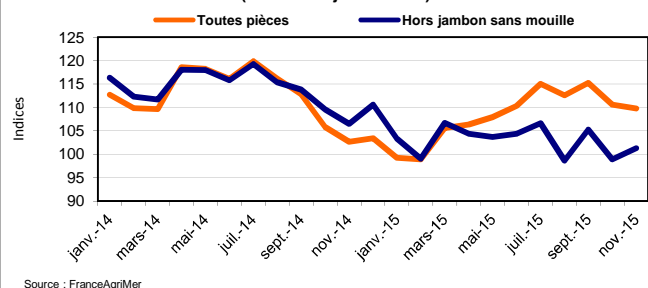


Indices mensuels d'évolution du prix d'achat des pièces de porc pour la charcuterie

Série complète sur le site FranceAgriMer <http://www.franceagrimer.fr/fam/filiere-viandes/Viandes-blanches/Informations-economiques/Informations-de-conjoncture>

Janvier 2011 = base 100	sept.-15	oct.-15	nov.-15
1 - Carré bacon (Code 216)	106,7	101,0	108,1
2 - Poitrine lardon n°1 (Code 417)	112,8	111,6	110,3
2 bis - Poitrine cutter de cochon 80/20	104,5	105,1	102,1
3 - Epaule 4D (Code 134)	107,1	104,1	99,3
4 - Gras dur (Code 340)	83,9	90,0	89,4
5 - Gorge découennée (Code 171)	97,7	100,6	99,7
6 - Trimming 80/20 porc (Code 504)	98,2	95,2	94,4
7 - Trimming 80/20 cochon (Code 504)	105,2	99,7	93,6
8 - Estomac (Code 544)	117,2	119,4	118,6
9 - Chaudin (Code 541)	115,5	118,4	99,3
9 bis - Chaudin (Code 542)	318,7	147,0	599,0
10 - Jambon sans mouille (Code 300)	121,3	117,8	116,0

Indices d'évolution du prix d'achat des pièces de découpe de porc (base 100 = janvier 2011)



Source : Enquête mensuelle réalisée par FranceAgriMer auprès d'un échantillon d'environ 50 entreprises volontaires représentatives du secteur

Porc France : Le poids moyen de carcasse continue d'augmenter

Le prix de base en production, au Marché du Porc Breton, se maintient aux alentours de son prix plancher de 1,07€/kg. Après avoir été reconduit au marché de lundi, le cours a augmenté légèrement de 0,3ct/kg à celui de jeudi. L'activité d'abattage hebdomadaire sur la zone UNIPORC, a été très dynamique. Elle s'établit à 408 648 porcs. Pour trouver un niveau d'activité supérieur à celui-ci, il faut remonter à janvier 2012. Toutefois, les disponibilités en élevages demeurent élevées et le poids moyen de carcasse a de nouveau battu un record en atteignant quasiment les 96kg (95,95kg + 248g). Sur le marché hexagonal, la demande, dynamisée par les nombreuses opérations promotionnelles a été très soutenue. Dans le nord de l'Europe, elle est également très active ce qui entraîne une activité forte et une baisse des poids carcasses. En Espagne, en revanche, le marché manque toujours de fluidité avec une offre toujours très importante et des poids d'abattages élevés. Ce dynamisme du marché nord européen s'est traduit par une hausse du prix de référence allemand de 3ct/kg, suivi par le cours belge (+3ct/kg) et par le cours néerlandais (+1ct/kg). Le prix d'acompte danois et le cours espagnol ont été reconduits.

Sources : FranceAgriMer, Service Bases d'Information Economique, Réseau des Nouvelles des Marchés (DRAAF), sauf mention contraire.

Volailles

Cotation Rungis "Découpe" (€/kg)

	s1	s1/s53	s1 2016/s1 2015	s1/moy 5 ans
Poulet PAC A	2,25	0,0%	7,1%	2,3%
Poulet PAC LABEL	3,60	0,0%	9,1%	1,1%
Dinde Filet	5,20	0,0%	2,0%	0,0%

Volailles détail GMS (€/kg)

	s1	s1/s53	s1 2016/s1 2015
Poulet PAC standard	3,43	1,5%	-0,6%
Poulet PAC LABEL	5,61	-2,4%	-3,1%
Escalope de dinde	11,67	1,3%	-2,3%

Cotation nationale Lapin vif (€/kg)

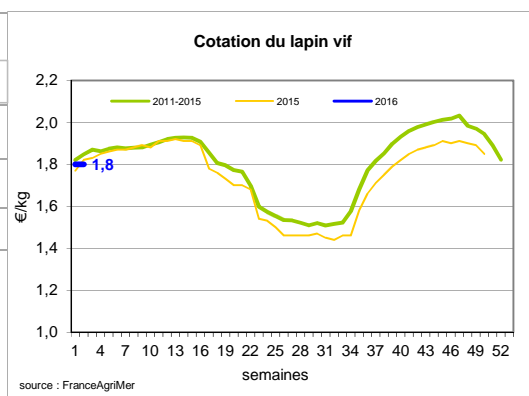
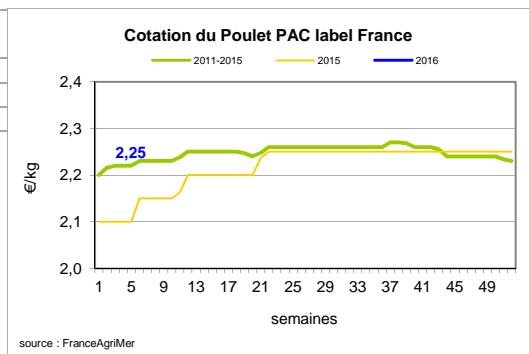
	s53	s52/s53	s53 2015/s53 2016	s53/moy 5 ans
Lapin vif hors réforme départ élevage	1,76	0,6%	N.D.	

Cotation nationale Chevreau vif (€/kg)

	s1	s1/s53	s1 2016/s1 2015	s1/moy 5 ans
Chevreau vif - 8 à 11 kg départ élevage	3,20	-8,57%	-7,69%	-1%

Lapin détail GMS (€/kg)

	s1	s53	s1/s53
Lapin entier France (le kg)	7,99	8,65	-7,6%
Lapin cuisse France (le kg)	15,45	15,29	1,0%



Volaille France : Retard de réforme des poules pondeuses

A Rungis, les produits festifs sont vendus à bas prix pour écouler les stocks tandis que la volaille courante présente des cours stables. Pour certains éleveurs, les réformes se font à perte car les abattoirs ne trouvent plus de débouchés. En effet, les frontières de certains pays africains sont toujours fermées depuis septembre et l'apparition de cas de grippe aviaire a conduit l'Afrique du Sud à fermer les siennes. D'autres pays gardent leurs frontières ouvertes mais leurs opérateurs limitent les achats en France. En frais, les cours restent stables car la demande est plus soutenue. L'arrivée du froid ces derniers jours pourrait relancer la consommation de poules et désengorgé un peu le marché.

L'offre en œufs destinés à la consommation est importante sur tout le territoire. Les stocks augmentent dans les fermes et ne peuvent pas être écoulés vers l'industrie dont les besoins sont largement couverts par les disponibilités en œufs d'industrie. L'export n'est pas non plus une solution car le marché européen est déjà très fourni et les prix français sont plus importants que ceux de nos voisins. Les cours sont donc en baisse. La situation ne devrait pas s'améliorer puisque certains lots de poules n'ont pas pu être réformés et sont encore en production.

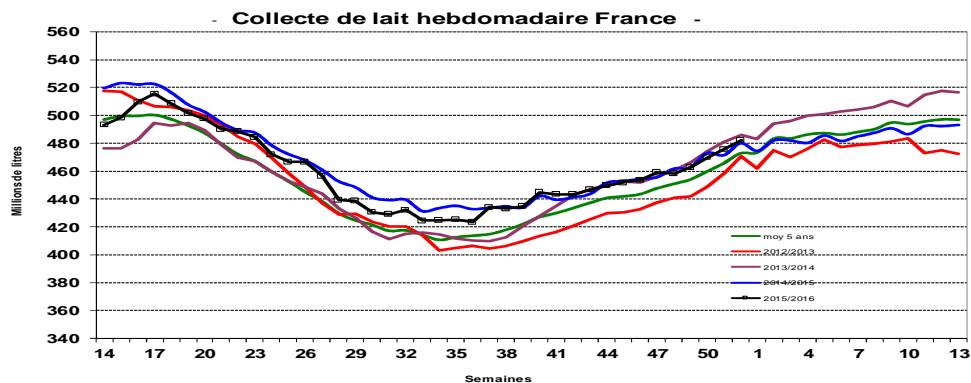
Sources : FranceAgriMer, Service Bases d'Information Economique, Réseau des Nouvelles des Marchés (DRAAF), sauf mention contraire.

Produits laitiers

LAIT - Collecte brute hebdomadaire France

Collecte nationale	S53 / S52	S53 2015 / S01 2015	S53 Moy / 5 ans
Total France	-0,3%	1,9%	NC

Source : FranceAgriMer



Source : FranceAgriMer

LAIT - Collecte brute mensuelle Union européenne

Collecte dans les principaux E	Octobre 2015	Evol N-1	Cumul campagne 2015/2016	Evol N-1
	Volume*		Volume*	
Allemagne	2 620	3,50%	19 046	3,14%
France	2 065	2,92%	14 716	0,95%
Royaume-Uni	1 191	0,00%	8 976	1,66%
Pays-Bas	1 132	11,43%	7 942	8,49%
Pologne	898	3,28%	6 629	2,94%

* En milliers de tonnes

Source : Eurostat

BEURRE - Prix des contrats

Standard 82 % MG conditionnement par 25 kg

Prix des contrats (€/tonne)	S1	S1/S53	S1 2015 / S1 2014	Prix moyen des quatre dernières
France	NC	-	-	2 842

Sources : FranceAgriMer d'après enquête "FranceAgriMer/ATLA"

*Prix moyen glissant des quatre dernières semaines

Les prix indiqués résultent d'une enquête auprès des fabricants sur la base des contrats (règlement CE n° 479/2010) et ne peuvent être comparés aux prix précédents établis sur une autre base.

Prix européens (€/tonne)	S1	S1/S53	S1 2015 / S1 2014	Quatre dernières
Allemagne Kempten	NC	-	-	2 878
Pays-Bas	2 750	-2,8 %	-1,8 %	2 835

Sources : ZMB et Productschap Zuivel

**Moyenne des quatre dernières semaines

Commentaire collecte de lait :

La collecte de lait de la semaine 53/2015 baisse de 0,3 % par rapport à la semaine 52. Son évolution par rapport à la semaine 01/2015 est de 1,9 %.

Le prix moyen des contrats de beurre cube standard 82 % MG en semaine 01/2016 est en secret statistique. Pour indication, le prix moyen glissant des contrats des quatre dernières semaines est de 2842 €/tonne (- 16 €/tonne par rapport à la semaine 53/2015).

Sources : FranceAgriMer, Service Bases d'information économique,

Réseau des nouvelles des marchés (DRAAF) sauf mention contraire.

POUDRE 26 % - Prix des contrats

Prix des contrats (€/tonne)	S1	S1/S53	S1 2015 / 2014	S1	Quatre dernières semaines
France	NC	-	-	-	2 302

Sources : FranceAgriMer d'après enquête "FranceAgriMer/ATLA"

Les prix indiqués résultent d'une enquête auprès des fabricants sur la base des contrats (règlement CE n° 479/2010) et ne peuvent être comparés aux prix précédents établis sur une autre base.

Prix européens (€/tonne)	S1	S1/S53	S1 2015 / 2014	S1	Quatre dernières semaines**
Allemagne	NC	-	-	-	2 245
Pays-Bas	2 100	0,0 %	-5,8 %	-	2 100

Sources : ZMB et Productschap Zuivel

POUDRE 0 % Consommation Humaine - Prix des contrats

Prix des contrats (€/tonne)	S1	S1/S53	S1 2015 / 2014	S1	Quatre dernières semaines**
France	1 656	-3,3 %	-7,2 %	-	1 719

Sources : FranceAgriMer d'après enquête "FranceAgriMer/ATLA"

Les prix indiqués résultent d'une enquête auprès des fabricants sur la base des contrats (règlement CE n° 479/2010) et ne peuvent être comparés aux prix précédents établis sur une autre base.

Prix européens (€/tonne)	S1	S1/S53	S1 2015 / 2014	S1	Quatre dernières semaines**
Allemagne	NC	-	-	-	1 680
Pays-Bas	1 670	0,0 %	-5,6 %	-	1 670

Source : ZMB et Productschap Zuivel

Publication de FranceAgrimer

Direction de la publication : Eric ALLAIN - Direction Marchés, études et prospective - Service Bases d'information économique

Rédaction : Mélanie ROBERT (Viandes), Bertrand NATUREL (Produits laitiers), Christophe MASSY (Porc)

Traitement des données et mise en ligne : Maïssara SOULÉ

© FranceAgriMer : 12 rue Henri Rol-Tanguy - TSA 20002 - 93555 Montreuil cedex - Tel : 01.73.30.30.00 - Fax : 01.73.30.30.30