

## Semaine 52 (21 décembre 2015 au 27 décembre 2015)

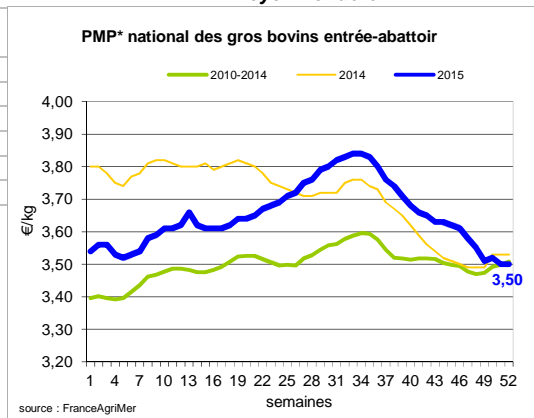
Abréviations utilisées : sn = semaine n de l'année civile considérée. sn/sn-1= variation hebdomadaire.  
 Les variations hebdomadaires ou annuelles sont exprimées en %.  
 Les prix sont exprimés en € hors taxes, sauf spécification contraire (TTC au stade détail).

### Bovins

#### Gros Bovins entrée abattoir (€/kg)

Cotation nationale (4 bassins)	s52	s52/s51	s52 2015 / s52 2014	s52 /moy 5 anS
Carcasse de vache "P3"	2,55	0,4%	-0,8%	-8%
Carcasse de vache "O3"	2,99	0,3%	-0,7%	-4%
Carcasse de vache "R3"	3,82	0,3%	-2,1%	1%
Carcasse de jeune bovin "R3"	3,79	0,0%	0,0%	0%
Carcasse de génisse "R3"	3,97	0,0%	-2,0%	2%
Carcasse de bœuf "R3"	3,73	0,0%	-1,3%	1%

\* PMP : Prix Moyen Pondéré.



#### Prix moyen européen des vaches

	s52	s52/s51	s52 2015 / s52 2014
Union européenne			
Allemagne			
Belgique			
Italie			
Grèce			
Espagne			
Portugal			
Royaume-Uni			
Irlande			

N.D.

Source : Europa

#### Gros Bovins maigres (€/kg Vif)

Cotation nationale (5 bassins)	s52	s52/s51	s52 2015 / s52 2014	s52 /moy 5 ans
Race Charolaise mâle "U" 350 kg	2,51	0,4%	3,3%	2%
Race Limousine mâle "U" 300 kg	2,83	0,0%	3,3%	5%

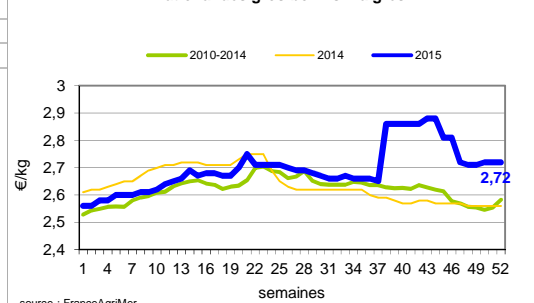
#### Prix moyen européen des bovins maigres 6-12 mois

	s52	s52/s51	s52 2015 / s52 2014
Union européenne			
Espagne			
Italie			

N.D.

Source : Europa

#### PMP\* national des gros bovins maigres



#### Veau de 8 Jours (€/tête)

Cotation nationale (9 marchés)	s52	s52/s51	s52 2015 / s52 2014
Veau de conformation standard - tous croisements - mâle - 50-60 kg	276,89	0,23%	-18,5%
Veau de conformation standard - race laitière - mâle - 45 à 50 kg	60,24	16,07%	-12,3%

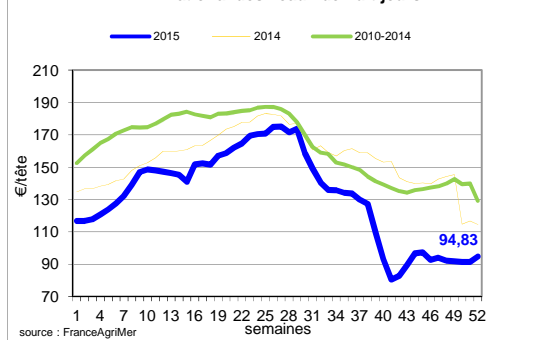
#### Prix moyen européen des veaux de type lait

	s52	s52/s51	s52 2015 / s52 2014
Union européenne			
Allemagne			
Pays-Bas			
Italie			
Espagne			
Royaume-Uni			
Irlande			

N.D.

Source : Europa

#### PMP\* national des veaux de huit jours



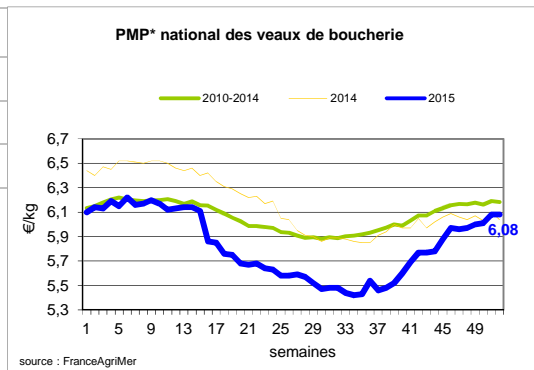
Sources : FranceAgriMer, Service Bases d'information économique, Réseau des nouvelles des marchés (DRAAF) sauf mention contraire.

## Veau de Boucherie (€/kg)

Cotation nationale (3 bassins)	s52	s52/s51	s52 2015 / s52 2014	s52 /moy 5 anS
Carcasse de veau élevé au pis "U" rose très clair	9,11	-0,8%	#VALEUR!	11%
Carcasse de veau non élevé au pis "U" rose très clair	7,68	0,3%	-8,2%	0%
Carcasse de veau non élevé au pis "O" rose très clair	6,09	-0,7%	6,7%	2%

Prix moyen européen	s52	s52/s51	s52 2015 / s52 2014
Union européenne	N.D.		
Belgique			
Pays-Bas			
Italie			

Source : Europa



## Viande bovine détail GMS (€/kg)

	s52	s51	s52/s51
Bœuf entrecôte - Type viande Barquette 1-2 (le kg) *	21,20	21,10	0,5%
Steak haché 15% mat. grasse (le kg)	10,22	10,26	-0,4%
Veau escalope dans la noix (le kg)	21,46	21,71	-1,15%

### Gros bovins :

A Rungis, la demande en pièces nobles est importante. Les quartiers arrière et les carcasses sont donc revalorisés. En revanche, la baisse des besoins pour les quartiers avant en raison des vacances scolaires implique un recul de leurs prix. En vif, la semaine a été très calme avec des apports limités en cette période de fêtes de fin d'année. Les cours ont été reconduits dans l'ensemble. Au stade entrée abattoir, les cours sont stables pour les laitières viandées. Les cours sont toujours en repli pour les Blondes d'Aquitaines et seul un recul de l'offre permet une reconduction des cours pour le haut de gamme. Les difficultés sont toujours importantes pour les génisses allaitantes et les laitières de réforme de second choix. Pour les broutards, les cours sont stables, même en zone règlementée par la FCO, grâce à un recul de l'offre pendant les fêtes. Seules les femelles peinent toujours à être vendues. La consommation de veaux pourrait réaugmenter pour la rentrée, encouragée par la baisse des températures. A Rungis, les pans de veaux ont été très demandés pour les fêtes : leur cours augmente. Les cours des carcasses sont également revalorisés tandis que ceux des basses sont en recul. Pour les veaux de boucheries, les prix sont globalement stables avec une hausse de 4 cts le kilo en veaux non élevés au pis et une baisse de 14 cts en veaux élevés au pis.

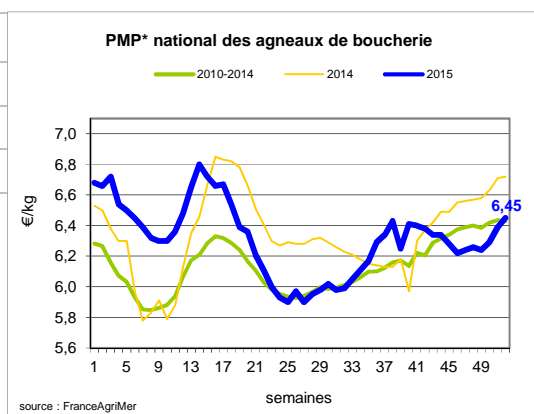
## Ovins

### Agneau de Boucherie entrée abattoir (€/kg)

Cotation nationale pondérée (2 bassins)	s52	s52/s51	s52 2015 / s52 2014	s52 /moy 5 ans
Carcasse d'agneau "R" - couvert 16 à 19 kg	6,46	-0,3%	-5,8%	-1%
carcasse d'agneau "R" - ciré 16 à 19 kg	6,70	1,8%	-0,1%	1%
carcasse d'agneau "O" - couvert 16 à 19 kg	6,17	-1,4%	-5,2%	3%

Prix moyen européen	s52	s52/s51	s52 2015 / s52 2014
Union européenne	N.D.		
Espagne			
Royaume-Uni			
Irlande			

Source : Europa



### Agneau détail GMS (€/kg)

	s52	s51	s52/s51
Côte d'agneau (le kg)	19,62	19,41	1,2%
Gigot d'agneau raccourci (le kg)	17,89	17,79	0,6%

### Ovins :

Les pièces nobles et les agneaux de qualité, sous label notamment, ont été très recherchés pour les fêtes de fin d'année. A Rungis, les cours des carcasses sont en hausse. Au stade entrée abattoir, le prix moyen pondéré des agneaux gagne 6 cts du kilo cette semaine et celui des brebis perd 6 cts. Les échanges en vifs ont été limités pendant les fêtes de fin d'année.

Sources : FranceAgriMer, Service Bases d'information économique, Réseau des nouvelles des marchés (DRAAF) sauf mention contraire.

# Porcins

## Porc France entrée abattoir (€/kg)

Cotation nationale (5 bassins)	s52	s52/s51	
Carcasse classe "S"	1,26	-0,79%	

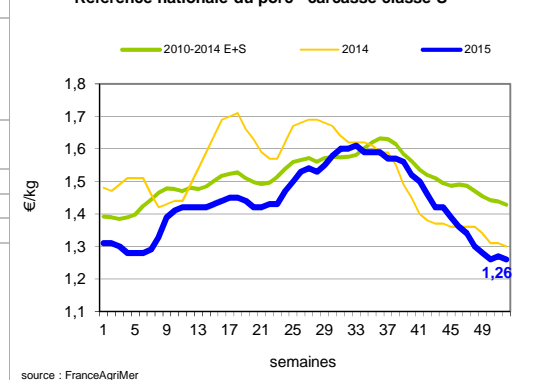
## Cotation Rungis "Découpe" (€/kg)

	s52	s52/s51	s52 2015 / s52 2014	s52 / moy 5 ans
Longe avec travers et palette	2,81	0,1%	1,2%	-2%
Poitrine sans hachage extra	2,77	-4,6%	1,8%	9%
Jambon sans mouille	2,25	0,4%	10,7%	6%

## Porc détail GMS (€/kg)

	s52	s51	s52/s51
Côte de porc (le kg)	7,05	7,12	-1,0%
Rôti filet de porc (le kg)	8,14	8,21	-0,9%
Jambon blanc sans label	10,68	10,53	1,4%

Référence nationale du porc - carcasse classe S



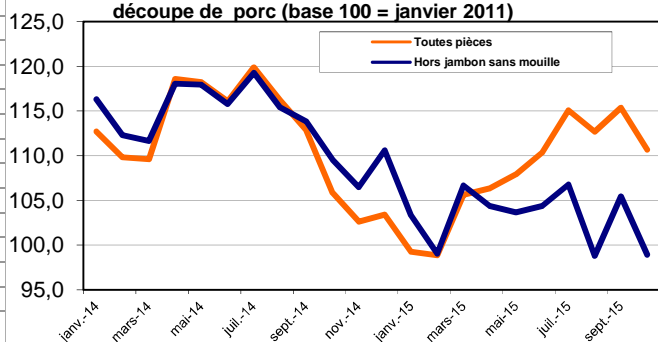
## Indices mensuels provisoires d'évolution du prix d'achat des pièces de porc pour la charcuterie (janvier 2011 = base 100) - Série complète sur le site FranceAgriMer (provisoire)

avec le lien <http://www.franceagrimer.fr/fam/filiere-viandes/Viandes-blanches/Informations-economiques/Informations-de-conjoncture>

Indices base 100 = janvier 2011	août-15	sept.-15	oct.-15
1 - Carré bacon (Code 216)	109,0	106,7	101,0
2 - Poitrine lardon n°1 (Code 417)	111,8	112,8	111,6
2 bis - Poitrine cutter de coche 80/20	104,8	104,5	105,1
3 - Epaule 4D (Code 134)	103,1	107,1	104,2
4 - Gras dur (Code 340)	79,1	84,0	89,9
5 - Gorge découennée (Code 171)	94,5	97,7	100,6
6 - Trimming 80/20 porc (Code 504)	100,3	98,2	95,2
7 - Trimming 80/20 coche (Code 504)	101,3	105,2	99,7
8 - Estomac (Code 544)	119,9	117,2	119,4
9 - Chaudin (Code 541)	116,5	115,5	118,4
9 bis - Chaudin (Code 542)	122,4	318,7	147,0
10 - Jambon sans mouille (Code 300)	120,5	121,3	117,8

Source : Enquête mensuelle réalisée par FranceAgriMer auprès d'un échantillon d'environ 50 entreprises volontaires représentatives du secteur

Indices d'évolution du prix d'achat des pièces de découpe de porc (base 100 = janvier 2011)



## Porc France : Activité d'abattage la plus faible de l'année

Le prix de base en production est resté quasiment stable à 1.069€/kg au marché du porc breton. L'activité d'abattage de cette semaine est la plus faible de l'année avec 273 729 porcs abattus. Cependant la baisse de poids par rapport à la semaine précédente recule (-34 gr). Les retards d'enlèvement persistent, les promotions de début janvier sont attendues avec impatience. Les prix des différents bassins européens sont diversement orientés mais la fourchette reste minime avec un prix allemand reconduit.

Sources : FranceAgriMer, Service Bases d'information économique, Réseau des nouvelles des marchés (DRAAF) sauf mention contraire.

# Volailles

## Cotation Rungis "Découpe" (€/kg)

	s52	s52/s51	s52 2015 / s52 2014	s52 /moy 5 ans
Poulet PAC A	2,25	0,0%	7,1%	2%
Poulet PAC LABEL	3,60	0,0%	9,1%	1%
Dinde Filet	5,20	0,0%	2,0%	0%

## Volailles détail GMS (€/kg)

	s52	s51	s52/s51
Poulet PAC standard	3,33	3,38	-1,5%
Poulet PAC LABEL	6,13	5,75	6,6%
Escalope de dinde	11,61	11,52	0,8%

## Cotation nationale Lapin vif (€/kg)

	s51	s51/S50	s51 2014 / s51 2013	s51 /moy 5 ans
Lapin vif hors réforme départ élevage	0,00	-100,0%	-100,0%	-100%

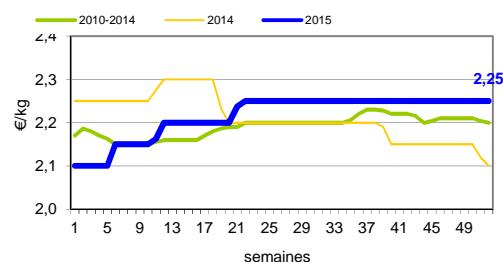
## Cotation nationale Chevreau vif (€/kg)

	s52	s52/s51	s52 2015 / s52 2014
Chevreau vif - 8 à 11 kg départ élevage	4,30	0,00%	0,00%

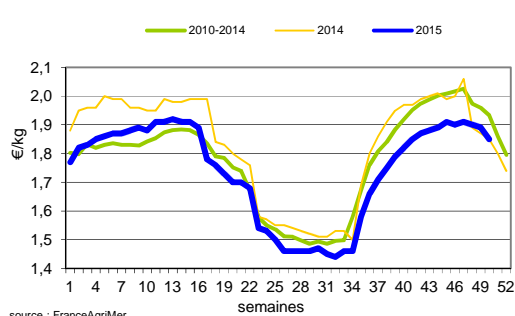
## Lapin détail GMS (€/kg)

	s52	s51	s52/s51
Lapin entier France (le kg)	8,60	8,65	-0,6%
Lapin cuisse France (le kg)	15,47	15,29	1,2%

Cotation du Poulet PAC label France



Cotation du lapin vif



### Volaille France :

La semaine 52 a été très calme pour les œufs. Les commandes ont été très limitées, tant pour les œufs de consommation que pour les œufs destinés à l'industrie. En effet, la demande des grossistes est plus faible pendant les vacances scolaires et les casseries ont peu de besoins. Les cours sont donc en baisse.

Pour les poules de réformes, la situation n'évolue pas. La fermeture de certains abattoirs pour les fêtes n'arrange pas la situation mais les prix semblent rester stables. A Rungis, les produits festifs se sont bien vendus. Les chapons, dindes, oies, poulardes et chapons de pintade ont bénéficié de prix en hausse. Les cours du foie gras sont également en hausse. La demande en gibier a été plus faible que les années précédentes mais les prix sont restés stables. Pour les produits courants, les ventes ont été plus compliquées et les cours sont en repli.

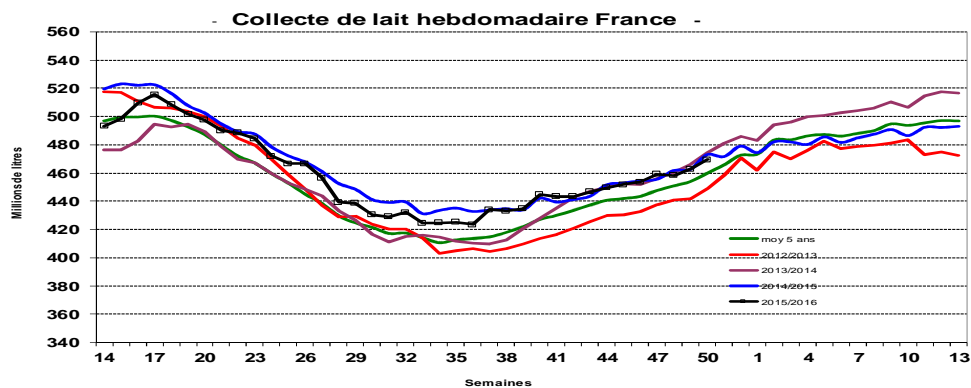
Sources : FranceAgriMer, Service Bases d'information économique,  
Réseau des nouvelles des marchés (DRAAF)  
sauf mention contraire.

# Produits laitiers

## LAIT - Collecte brute hebdomadaire France

Collecte nationale	s51 / S49	s51 2015 / s51 2014	s51 Moy / 5 ans
Total France	1,5%	-0,7%	2,1%

Source : FranceAgriMer



Source : FranceAgriMer

## LAIT - Collecte brute mensuelle Union européenne

Collecte dans les principaux E	Octobre 2015	Evol N-1	Cumul campagne 2015/2016	Evol N-1
	Volume*		Volume*	
Allemagne	2 620	3,50%	19 046	3,14%
France	2 065	2,92%	14 716	0,95%
Royaume-Uni	1 191	0,00%	8 976	1,66%
Pays-Bas	1 132	11,43%	7 942	8,49%
Pologne	898	3,28%	6 629	2,94%

\* En milliers de tonnes

Source : Eurostat

## BEURRE - Prix des contrats Standard 82 % MG conditionnement par 25 kg

Prix des contrats (€/tonne)	s52	s52/s51	s52 2015 / 2014	s52	Prix moyen des quatre dernières semaines*
France	NC	-	-	-	2 926

Sources : FranceAgriMer d'après enquête "FranceAgriMer/ATLA"

\*Prix moyen glissant des quatre dernières semaines

Les prix indiqués résultent d'une enquête auprès des fabricants sur la base des contrats (règlement CE n° 479/2010) et ne peuvent être comparés aux prix précédents établis sur une autre base.

Prix européens (€/tonne)	s52	s52/s51	s52 2015 / 2014	s52	Quatre dernières semaines**
Allemagne Kempten	2 870	-1,0 %	1,6 %	2 920	
Pays-Bas	2 830	-0,7 %	2,5 %	2 893	

Sources : ZMB et Productschap Zuivel

\*\*Moyenne des quatre dernières semaines

#### Commentaire collecte de lait :

La collecte de lait de la semaine 50/2015, montre une évolution positive par rapport à la collecte moyenne des cinq dernières années (+ 2,1 %). Son évolution par rapport à la même semaine de l'an dernier est de - 0,7 %.

Le prix moyen des contrats de beurre cube standard 82 % MG en semaine 51/2015 est en secret statistique. Pour indication, le prix moyen glissant des contrats des quatre dernières semaines est de 2926 €/tonne (- 121 €/tonne par rapport à la semaine 50/2015).

Sources : FranceAgriMer, Service Bases d'information économique,  
Réseau des nouvelles des marchés (DRAAF) sauf mention contraire.

#### POUDRE 26 % - Prix des contrats

Prix des contrats (€/tonne)	s52	s52/s51	s52 2015 / 2014	s52	Quatre dernières semaines**
France	2 253	-4,2 %	-8,2 %		2 297

Sources : FranceAgriMer d'après enquête "FranceAgriMer/ATLA"

Les prix indiqués résultent d'une enquête auprès des fabricants sur la base des contrats (règlement CE n° 479/2010) et ne peuvent être comparés aux prix précédents établis sur une autre base.

Prix européens (€/tonne)	s52	s52/s51	s52 2015 / 2014	s52	Quatre dernières semaines**
Allemagne	2 245	0,0 %	-4,3 %		2 245
Pays-Bas	2 100	0,0 %	-3,2 %		2 168

Sources : ZMB et Productschap Zuivel

#### POUDRE 0 % Consommation Humaine - Prix des contrats

Prix des contrats (€/tonne)	s52	s52/s51	s52 2015 / 2014	s52	Quatre dernières semaines**
France	1 785	7,1 %	-2,2 %		1 709

Sources : FranceAgriMer d'après enquête "FranceAgriMer/ATLA"

Les prix indiqués résultent d'une enquête auprès des fabricants sur la base des contrats (règlement CE n° 479/2010) et ne peuvent être comparés aux prix précédents établis sur une autre base.

Prix européens (€/tonne)	s52	s52/s51	s52 2015 / 2014	s52	Quatre dernières semaines**
Allemagne	1 680	0,0 %	-10,4 %		1 688
Pays-Bas	1 670	0,0 %	-3,5 %		1 683

Source : ZMB et Productschap Zuivel

#### Publication de FranceAgrimer

Direction de la publication : Eric ALLAIN - Direction Marchés, études et prospective - Service Bases d'information économique

Rédaction : Mélanie ROBERT (Viandes), Nathalie LATHIERE (Produits laitiers), Christophe MASSY (Porc)

Traitement des données et mise en ligne : Maïssara SOULÉ

© FranceAgriMer : 12 rue Henri Rol-Tanguy - TSA 20002 - 93555 Montreuil cedex - Tel : 01.73.30.30.00 - Fax : 01.73.30.30.30