

## Semaine 51 (14 décembre 2015 au 20 décembre 2015)

Abréviations utilisées : sn = semaine n de l'année civile considérée. sn/sn-1= variation hebdomadaire.

Les variations hebdomadaires ou annuelles sont exprimées en %.

Les prix sont exprimés en € hors taxes, sauf spécification contraire (TTC au stade détail).

### Bovins

#### Gros Bovins entrée abattoir (€/kg)

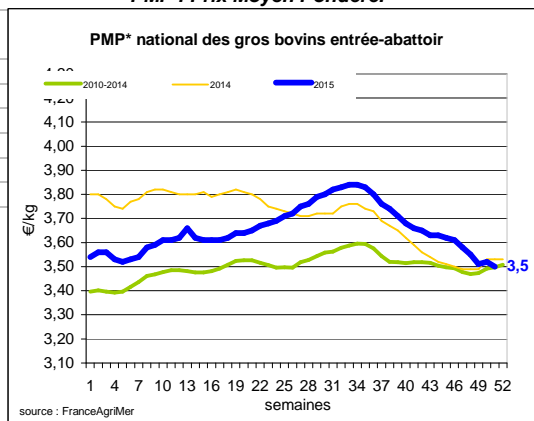
Cotation nationale (4 bassins)	s51	s51/s50	s51 2015 / s51 2014	s51 / moy 5 anS
Carcasse de vache "P3"	2,54	0,0%	-0,4%	-8%
Carcasse de vache "O3"	2,98	0,0%	-1,0%	-4%
Carcasse de vache "R3"	3,81	-0,5%	-2,3%	1%
Carcasse de jeune bovin "R3"	3,79	0,3%	-0,5%	0%
Carcasse de génisse "R3"	3,97	0,0%	-1,2%	2%
Carcasse de bœuf "R3"	3,73	-0,3%	-1,3%	0%

#### Prix moyen européen des vaches

	s51	s51/s50	s51 2015 / s51 2014
Union européenne	2,68	-0,2%	0,9%
Allemagne	2,56	1,0%	4,1%
Belgique	2,48	0,2%	6,0%
Italie	2,13	-2,5%	-1,9%
Grèce	2,08	-2,3%	2,0%
Espagne	2,27	-1,3%	3,7%
Portugal	2,06	1,6%	-5,1%
Royaume-Uni	2,83	-1,5%	0,8%
Irlande	2,91	0,2%	-5,4%

Source : Europa

\* PMP : Prix Moyen Pondéré.



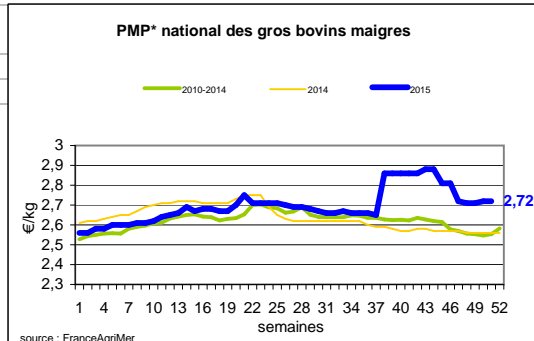
#### Gros Bovins maigres (€/kg Vif)

Cotation nationale (5 bassins)	s51	s51/s50	s51 2015 / s51 2014	s51 / moy 5 ans
Race Charolaise mâle "U" 350 kg	2,50	0,8%	2,9%	2%
Race Limousine mâle "U" 300 kg	2,83	0,0%	3,3%	5%

#### Prix moyen européen des bovins maigres 6-12 mois

	s51	s51/s50	s51 2015 / s51 2014
Union européenne	2,34	0,3%	
Espagne	2,30	0,0%	
Italie	2,90	0,0%	

Source : Europa



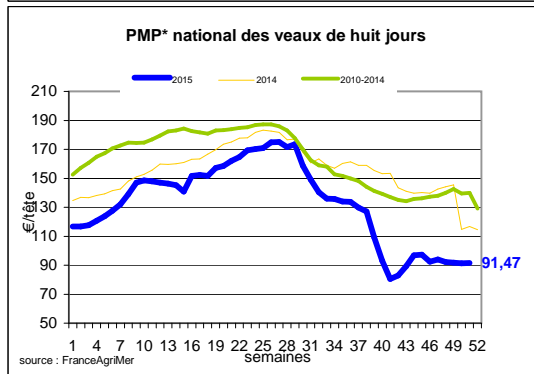
#### Veau de 8 Jours (€/tête)

Cotation nationale (9 marchés)	s51	s51/s50	s51 2015 / s51 2014
Veau de conformation standard - tous croisements - mâle - 50-60 kg	276,25	0,00%	-18,7%
Veau de conformation standard - race laitière - mâle - 45 à 50 kg	51,90	0,54%	-25,4%

#### Prix moyen européen des veaux de type lait

	s51	s51/s50	s51 2015 / s51 2014
Union européenne	81,20	0,0%	
Allemagne	73,46	0,0%	
Pays-Bas	69,00	0,0%	
Italie	111,90	0,0%	
Espagne	71,25	0,0%	
Royaume-Uni	69,22	0,0%	
Irlande	138,78	0,0%	

Source : Europa



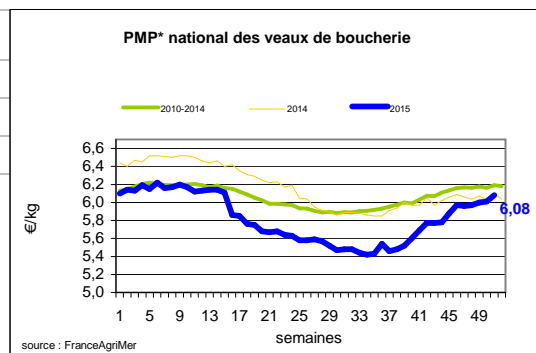
Sources : FranceAgriMer, Service Bases d'information économique, Réseau des nouvelles des marchés (DRAAF) sauf mention contraire.

## Veau de Boucherie (€/kg)

Cotation nationale (3 bassins)	s51	s51/s50	s51 2015 / s51 2014	s51 / moy 5 anS
Carcasse de veau élevé au pis "U" rose très clair	9,18	0,0%	-1,3%	9%
Carcasse de veau non élevé au pis "U"- rose très clair	7,66	-1,8%	-8,5%	0%
Carcasse de veau non élevé au pis "O"- rose très clair	6,13	-3,3%	6,6%	2%

Prix moyen européen	s51	s51/s50	s51 2015 / s51 2014
Union européenne	5,42	0,0%	-0,4%
Belgique	6,00	0,0%	-4,4%
Pays-Bas	4,88	0,0%	0,0%
Italie	4,93	0,0%	1,23%

Source : Europa



## Viande bovine détail GMS (€/kg)

	s51	s50	s51/s50
Bœuf entrecôte - Type viande	21,10	20,89	1,0%
Barquette 1-2 (le kg) *	10,26	10,20	0,6%
mat. grasse (le kg)	0,00	21,14	-100,00%

**Gros bovins :** La météo très douce et l'arrivée des volailles festives sur les étales n'encouragent pas les ménages à consommer de la viande bovine. Seuls les morceaux issus du haut de gamme ou des concours sont encore mis en avant. A Rungis, les apports limités en amont provoquent une hausse des prix des carcasses tandis que les prix des quartiers avant et arrière sont stables. Au stade entrée abattoir, les disponibilités en laitières de réforme diminuent encore et leurs prix se stabilisent pour les animaux les plus viandés. En revanche, les prix continuent de baisser pour les laitières de second choix et les génisses. Pour les allaitantes de qualité bouchère, les prix stagnent malgré une baisse de l'offre. Les cours de blondes d'Aquitaine sont toujours en baisse. Pour les jeunes bovins, les cours sont reconduits même si la demande italienne et la demande grecque ont quelque peu augmenté cette semaine. En maigre, les engraisseurs sont prudents dans leurs achats car ils ne savent pas si les cours de la viande seront toujours rémunérateurs au moment des sorties. La mise en avant de la viande de veau de qualité dans les rayons des grandes surfaces devrait permettre de résorber surplus d'animaux R sur le marché et de stabiliser leurs prix. Le marché du veau de boucherie est calme. Les cours sont reconduits pour les animaux O et P. Le prix des petits veaux se stabilisent mais les prix restent très faibles malgré le net recul de l'offre. A Rungis, les cours sont en hausse.

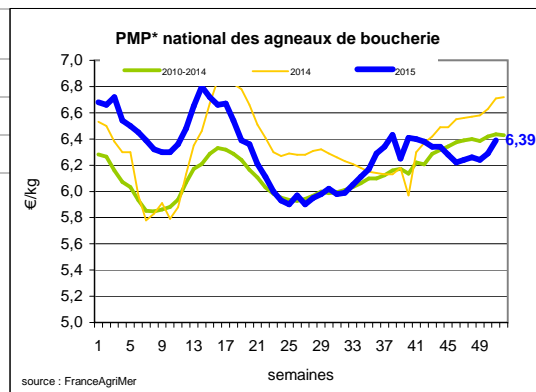
## Ovins

### Agneau de Boucherie entrée abattoir (€/kg)

Cotation nationale pondérée (2 bassins)	s51	s51/s50	s51 2015 / s51 2014	s51 / moy 5 ans
Carcasse d'agneau "R" - couvert 16 à 19 kg	6,48	0,9%	-5,7%	-1%
carcasse d'agneau "R" - ciré 16 à 19 kg	6,58	1,7%	-2,5%	-1%
carcasse d'agneau "O" - couvert 16 à 19 kg	6,26	1,6%	-4,3%	4%

Prix moyen européen	s51	s51/s50	s51 2015 / s51 2014
Union européenne	4,93	-1,0%	-5,1%
Espagne	5,01	-0,3%	-15,8%
Royaume-Uni	4,94	-2,2%	-5,7%
Irlande	4,50	-0,1%	-3,1%

Source : Europa



### Agneau détail GMS (€/kg)

	s51	s50	s51/s50
Côte d'agneau (le kg)	19,41	19,57	0,1%
Gigot d'agneau raccourci (le kg)	17,79	18,03	-1,3%

### Ovins :

Le marché est équilibré sur le marché des agneaux de boucherie. Les cours sont stables à haussiers selon les catégories. Cependant, l'écart entre les laitons (recherché pour les fêtes de fin d'année) et les agneaux standards se creuse. Les prix sont stables pour les brebis. A Rungis, les apports sont limités et les prix sont en hausse pour les carcasses et les pièces de découpe.

A Rungis, l'offre est limitée et les cours sont à la hausse. En vif, la demande est dynamique pour les agneaux laitons mais faible pour les agneaux gris dont les cours diminuent.

Sources : FranceAgriMer, Service Bases d'information économique,

Réseau des nouvelles des marchés (DRAAF)

sauf mention contraire.

## Porcins

### Porc France entrée abattoir (€/kg)

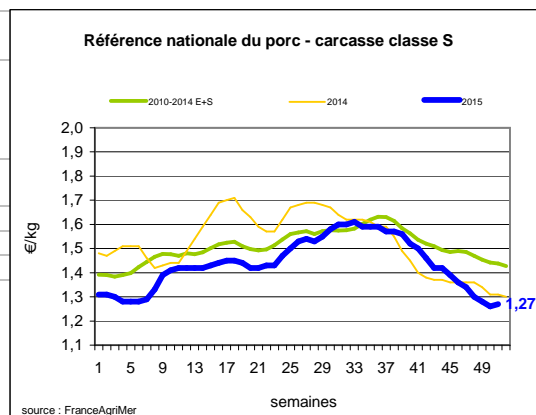
Cotation nationale (5 bassins)	s51	s51/s50	
Carcasse classe "S"	1,27	0,79%	

### Cotation Rungis "Découpe" (€/kg)

	s51	s51/s50	s51 2015 / s51 2014	s51 / moy 5 ans
Longe avec travers et palette	2,81	-0,7%	0,0%	-3%
Poitrine sans hachage extra	2,90	7,4%	7,2%	12%
Jambon sans mouille	2,24	0,4%	10,7%	6%

### Porc détail GMS (€/kg)

	s51	s50	s51/s50
Côte de porc (le kg)	7,12	7,11	0,1%
Rôti filet de porc (le kg)	8,21	8,20	0,1%
Jambon blanc sans label	10,53	10,05	4,8%

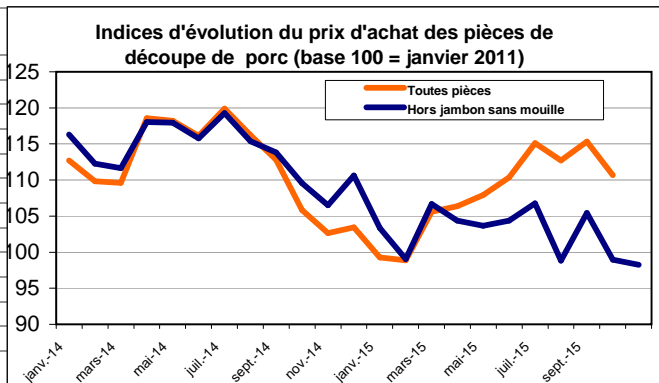


### Indices mensuels provisoires d'évolution du prix d'achat des pièces de porc pour la charcuterie (janvier 2011 = base 100) - Série complète sur le site FranceAgriMer (provisoire)

avec le lien <http://www.franceagrimer.fr/fam/filiere-viandes/Viandes-blanches/Informations-economiques/Informations-de-conjoncture>

Indices base 100 = janvier 2011	août-15	sept.-15	oct.-15
1 - Carré bacon (Code 216)	109,0	106,7	101,0
2 - Poitrine lardon n°1 (Code 417)	111,8	112,8	111,6
2 bis - Poitrine cutter de coche 80/20	104,8	104,5	105,1
3 - Epaule 4D (Code 134)	103,1	107,1	104,2
4 - Gras dur (Code 340)	79,1	84,0	89,9
5 - Gorge découennée (Code 171)	94,5	97,7	100,6
6 - Trimming 80/20 porc (Code 504)	100,3	98,2	95,2
7 - Trimming 80/20 coche (Code 504)	101,3	105,2	99,7
8 - Estomac (Code 544)	119,9	117,2	119,4
9 - Chaudin (Code 541)	116,5	115,5	118,4
9 bis - Chaudin (Code 542)	122,4	318,7	147,0
10 - Jambon sans mouille (Code 300)	120,5	121,3	117,8

Source : Enquête mensuelle réalisée par FranceAgriMer auprès d'un échantillon d'environ 50 entreprises volontaires représentatives du secteur



### Porc France : Prix de base reconduit sur le Marché du Porc Breton

Le prix de base en production, au Marché du Porc Breton, est resté quasiment stable cette semaine après une très légère reprise du cours de 0,1ct/kg au marché de lundi, et une reconduction à celui de jeudi.

L'activité d'abattage hebdomadaire sur la zone UNIPORC, est tout aussi soutenue que la semaine précédente, avec 380 364 porcs abattus. Le poids moyen de carcasse repasse sous la barre des 95kg mais son repli de 162g reste faible. Il est toujours supérieur de plus de 2kg à celui de la même semaine de 2014. L'offre en production reste donc très élevée et le marché ne s'est pas rééquilibré. A la veille des vacances scolaires et des fêtes de fin d'années peu propices à la consommation de viande de porc, l'activité commerciale sur le marché intérieur s'est ralentie. La semaine prochaine, elle devrait être très calme avant de retrouver du dynamisme la semaine suivante afin de préparer les promotions de début janvier.

Dans les pays du nord de l'Europe, le commerce est fluide sur leur marché intérieur comme à l'export. Les cours allemands, belges et néerlandais sont donc restés stables. Toutefois, le prix d'acompte danois est en baisse de 2ct/kg pour la semaine 52. En Espagne, dans un marché toujours chargé, la cotation se replie légèrement de 0,3ct/kg.

Sources : FranceAgriMer, Service Bases d'information économique,

Réseau des nouvelles des marchés (DRAAF)  
sauf mention contraire.

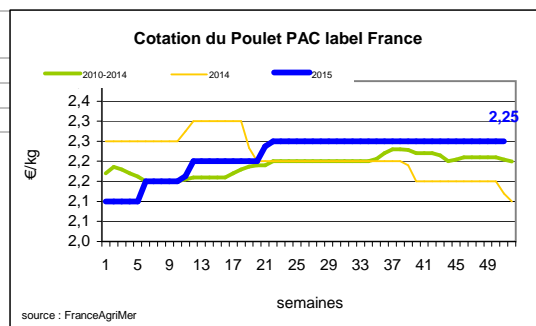
# Volailles

## Cotation Rungis "Découpe" (€/kg)

	s51	s51/s50	s51 2015 / s51 2014	s51 / moy 5 ans
Poulet PAC A	2,25	0,0%	6,1%	2%
Poulet PAC LABEL	3,60	0,0%	7,5%	1%
Dinde Filet	5,20	0,0%	1,4%	0%

## Volailles détail GMS (€/kg)

	s51	s50	s51/s50
Poulet PAC standard	3,38	3,32	1,8%
Poulet PAC LABEL	5,75	5,53	4,0%
Escalope de dinde	11,52	11,54	-0,2%



## Cotation nationale Lapin vif (€/kg)

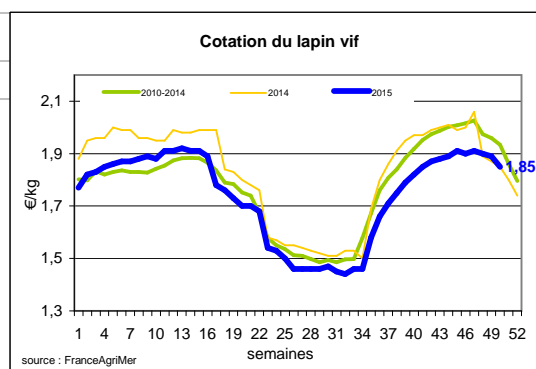
	s50	s50/S49	s50 2014 / s50 2013	s50 / moy 5 ans
Lapin vif hors réforme départ élevage	1,85	-2,1%	0,0%	-4%

## Cotation nationale Chevreau vif (€/kg)

	s51	s51/s50	s51 2015 / s51 2014
Chevreau vif - 8 à 11 kg départ élevage	4,30	3,61%	0,00%

## Lapin détail GMS (€/kg)

	s51	s50	s51/s50
Lapin entier France (le kg)	8,65	8,48	2,0%
Lapin cuisse France (le kg)	15,29	15,15	0,9%



**Volaille France** : Le commerce des œufs destinés à la consommation a quelque peu ralenti avec les vacances scolaires. La demande est moins importante mais cela avait été anticipé par les éleveurs qui proposaient une offre modérée. Les cours ont donc été reconduits dans l'ensemble (légère baisse pour les gros et très gros calibres). Les échanges sont toujours limités en œufs destinés à l'industrie. L'offre est supérieure à la demande malgré quelques commandes de dernière minute. Les cours sont donc en baisse. La fermeture des entreprises en semaine 53 ne participera pas à améliorer la situation. L'export est toujours bloqué pour les poules de réforme : certains marchés africains sont toujours fermés. Les disponibilités sur le marché européen sont très importantes. De plus, plusieurs pays ont fermé leurs frontières aux volailles françaises à cause de la grippe aviaire. Il faudra attendre trois mois après la découverte du dernier cas de grippe avant la levée du blocage sanitaire. Les prochains mois ne s'annoncent donc pas meilleurs que les précédents. Les poules abattues restent stockées dans les abattoirs qui achètent à très bas prix aux éleveurs. En frais, la consommation n'est pas au rendez-vous (promotions prévues).

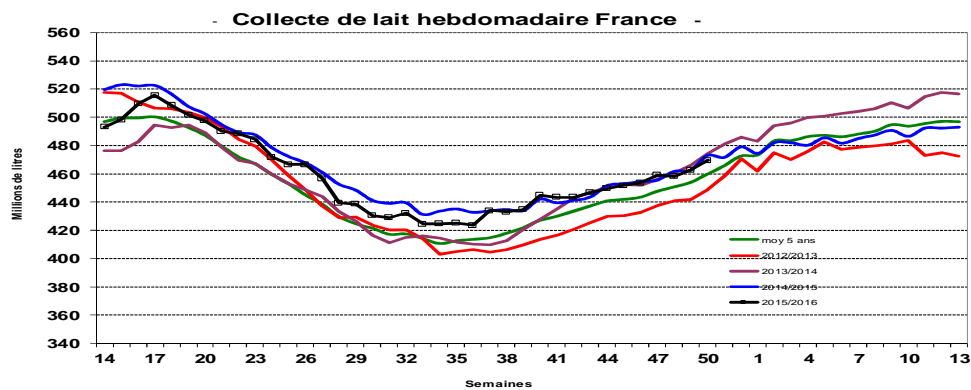
Sources : FranceAgriMer, Service Bases d'information économique,  
Réseau des nouvelles des marchés (DRAAF)  
sauf mention contraire.

# Produits laitiers

## LAIT - Collecte brute hebdomadaire France

Collecte nationale	S50 / S49	S50 2015 / S50 2014	S50 Moy / 5 ans
Total France	1,5%	-0,7%	2,1%

Source : FranceAgriMer



## LAIT - Collecte brute mensuelle Union européenne

Collecte dans les principaux E	Octobre 2015	Evol N-1	Cumul campagne 2015/2016	Evol N-1
	Volume*		Volume*	
Allemagne	2 620	3,50%	19 046	3,14%
France	2 065	2,92%	14 716	0,95%
Royaume-Uni	1 191	0,00%	8 976	1,66%
Pays-Bas	1 132	11,43%	7 942	8,49%
Pologne	898	3,28%	6 629	2,94%

\* En milliers de tonnes

Source : Eurostat

## BEURRE - Prix des contrats Standard 82 % MG conditionnement par 25 kg

Prix des contrats (€/tonne)	S51	S51/S50	S51 2015 / 2014	S51	Prix moyen des quatre dernières semaines
France	NC	-	-	-	2 926

Sources : FranceAgriMer d'après enquête "FranceAgriMer/ATLA"

\*Prix moyen glissant des quatre dernières semaines

Les prix indiqués résultent d'une enquête auprès des fabricants sur la base des contrats (règlement CE n° 479/2010) et ne peuvent être comparés aux prix précédents établis sur une autre base.

Prix européens (€/tonne)	S51	S51/S50	S51 2015 / 2014	S51	Quatre dernières semaines**
Allemagne Kempten	2 870	-1,0 %	1,6 %		2 920
Pays-Bas	2 830	-0,7 %	2,5 %		2 893

Sources : ZMB et Productschap Zuivel

\*\*Moyenne des quatre dernières semaines

#### Commentaire collecte de lait :

La collecte de lait de la semaine 50/2015, montre une évolution positive par rapport à la collecte moyenne des cinq dernières années (+ 2,1 %). Son évolution par rapport à la même semaine de l'an dernier est de - 0,7 %.

Le prix moyen des contrats de beurre cube standard 82 % MG en semaine 51/2015 est en secret statistique. Pour indication, le prix moyen glissant des contrats des quatre dernières semaines est de 2926 €/tonne (- 121 €/tonne par rapport à la semaine 50/2015).

Sources : FranceAgriMer, Service Bases d'information économique,  
Réseau des nouvelles des marchés (DRAAF) sauf mention contraire.

### POUDRE 26 % - Prix des contrats

Prix des contrats (€/tonne)	S51	S51/S50	S51 2015 / 2014	S51	Quatre dernières semaines**
France	2 253	-4,2 %	-8,2 %		2 297

Sources : FranceAgriMer d'après enquête "FranceAgriMer/ATLA"

Les prix indiqués résultent d'une enquête auprès des fabricants sur la base des contrats (règlement CE n° 479/2010) et ne peuvent être comparés aux prix précédents établis sur une autre base.

Prix européens (€/tonne)	S51	S51/S50	S51 2015 / 2014	S51	Quatre dernières semaines**
Allemagne	2 245	0,0 %	-4,3 %		2 245
Pays-Bas	2 100	0,0 %	-3,2 %		2 168

Sources : ZMB et Productschap Zuivel

### POUDRE 0 % Consommation Humaine - Prix des contrats

Prix des contrats (€/tonne)	S51	S51/S50	S51 2015 / 2014	S51	Quatre dernières semaines**
France	1 785	7,1 %	-2,2 %		1 709

Sources : FranceAgriMer d'après enquête "FranceAgriMer/ATLA"

Les prix indiqués résultent d'une enquête auprès des fabricants sur la base des contrats (règlement CE n° 479/2010) et ne peuvent être comparés aux prix précédents établis sur une autre base.

Prix européens (€/tonne)	S51	S51/S50	S51 2015 / 2014	S51	Quatre dernières semaines**
Allemagne	1 680	0,0 %	-10,4 %		1 688
Pays-Bas	1 670	0,0 %	-3,5 %		1 683

Source : ZMB et Productschap Zuivel

#### Publication de FranceAgrimer

**Direction de la publication :** Eric ALLAIN - Direction Marchés, études et prospective - Service Bases d'information économique

Rédaction : Mélanie ROBERT (Viandes), Nathalie LATHIERE (Produits laitiers), Christophe MASSY (Porc)

Traitement des données et mise en ligne : Maïssara SOULÉ

© FranceAgriMer - 12 rue Henri Rol-Tanguy - TSA 20002 - 93555 Montreuil cedex - Tel : 01 73 30 30 00 - Fax : 01 73 30 30 30