

Semaine 49 (30 novembre 2015 au 06 décembre 2015)

Abréviations utilisées : sn = semaine n de l'année civile considérée. sn/sn-1= variation hebdomadaire.
 Les variations hebdomadaires ou annuelles sont exprimées en %.
 Les prix sont exprimés en € hors taxes, sauf spécification contraire (TTC au stade détail).

Bovins

Gros Bovins entrée abattoir (€/kg)

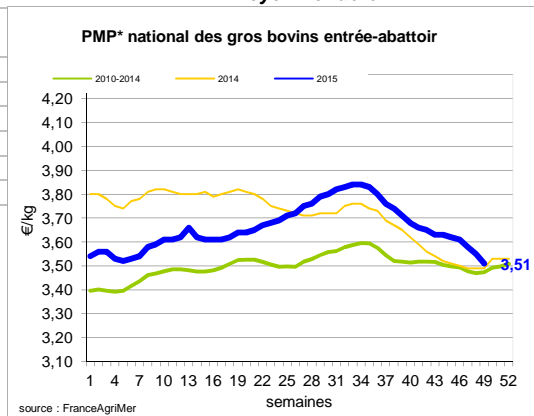
Cotation nationale (4 bassins)	s49	s49/s48	s49 2015 / s49 2014	s49 /moy 5 anS
Carcasse de vache "P3"	2,58	-3,4%	2,0%	-6%
Carcasse de vache "O3"	3,01	-2,0%	1,7%	-2%
Carcasse de vache "R3"	3,84	-1,5%	-1,0%	2%
Carcasse de jeune bovin "R3"	3,76	0,0%	0,3%	0%
Carcasse de génisse "R3"	3,99	-1,0%	0,0%	3%
Carcasse de bœuf "R3"	3,71	-1,3%	-1,9%	1%

Prix moyen européen des vaches

	s49	s49/s48	s49 2015 / s49 2014
Union européenne	2,70	-1,7%	1,6%
Allemagne	2,53	-1,1%	2,4%
Belgique	2,47	-0,6%	5,6%
Italie	2,18	-2,4%	1,3%
Grèce	1,81	-7,1%	-11,6%
Espagne	2,26	-1,7%	3,0%
Portugal	2,09	2,1%	-2,4%
Royaume-Uni	2,99	-3,1%	6,7%
Irlande	2,92	-2,5%	-4,8%

Source : Europa

* PMP : Prix Moyen Pondéré.



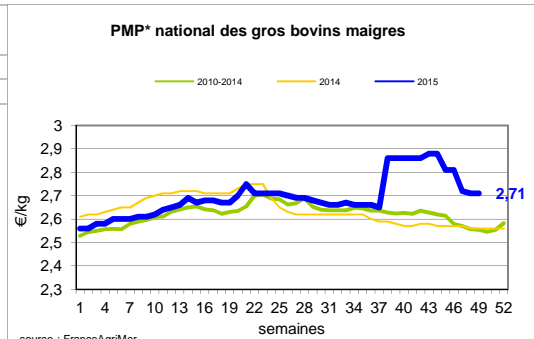
Gros Bovins maigres (€/kg Vif)

Cotation nationale (5 bassins)	s49	s49/s48	s49 2015 / s49 2014	s49 /moy 5 ans
Race Charolaise mâle "U" 350 kg	2,48	0,0%	2,1%	1%
Race Limousine mâle "U" 300 kg	2,83	0,0%	3,3%	5%

Prix moyen européen des bovins maigres 6-12 mois

	s49	s49/s48	s49 2015 / s49 2014
Union européenne	2,33	-2,0%	
Espagne	2,29	0,9%	
Italie	2,91	0,0%	

Source : Europa



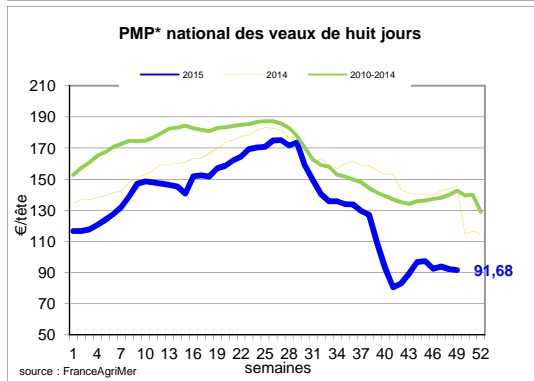
Veau de 8 Jours (€/tête)

Cotation nationale (9 marchés)	s49	s49/s48	s49 2015 / s49 2014
Veau de conformation standard - tous croisements - mâle - 50-60 kg	276,25	0,00%	-18,2%
Veau de conformation standard - race laitière - mâle - 45 à 50 kg	51,73	0,00%	-17,9%

Prix moyen européen des veaux de type lait

	s49	s49/s48	s49 2015 / s49 2014
Union européenne	82,94	0,1%	
Allemagne	75,73	-1,4%	
Pays-Bas	69,00	1,5%	
Italie	113,70	0,0%	
Espagne	75,00	-3,2%	
Royaume-Uni	68,33	-1,9%	
Irlande	155,89	7,2%	

Source : Europa



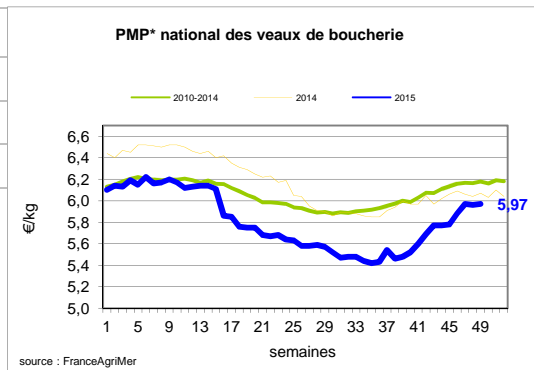
Sources : FranceAgriMer, Service Bases d'information économique, Réseau des nouvelles des marchés (DRAAF) sauf mention contraire.

Veau de Boucherie (€/kg)

Cotation nationale (3 bassins)	s49	s49/s48	s49 2015 / s49 2014	s49 /moy 5 anS
Carcasse de veau élevé au pis "U" rose très clair	9,07	-1,5%	-0,7%	8%
Carcasse de veau non élevé au pis "U"-rose très clair	7,74	1,8%	-6,2%	2%
Carcasse de veau non élevé au pis "O"-rose très clair	6,02	2,2%	4,7%	0%

Prix moyen européen	s49	s49/s48	s49 2015 / s49 2014
Union européenne	5,39	1,3%	-0,7%
Belgique	6,00	0,2%	-4,5%
Pays-Bas	4,88	3,0%	0,0%
Italie	4,82	1,0%	0,63%

Source : Europa



Viande bovine détail GMS (€/kg)

	s49	s48	s49/s48
Bœuf entrecôte - Type viande Barquette 1-2 (le kg) *	20,90	20,75	0,7%
Steak haché 15% mat. grasse (le kg)	10,28	10,25	0,3%
Veau escalope dans la noix (le kg)	21,10	21,21	-0,52%

Gros bovins : Le PMP des bovins perd 4 cts cette semaine

A l'approche des fêtes, les pièces les plus nobles sont revalorisées et voient leurs prix augmenter tandis que pour les autres pièces, les températures très douces n'encouragent pas la consommation. A Rungis, les cours sont pourtant reconduits à. Au stade entrée abattoir, les cours s'effondrent dans toutes les catégories. Le PMP d'état d'engraissement 3 perd 4 cts. Seuls les jeunes bovins sont épargnés grâce à une diminution des disponibilités. Leurs prix se stabilisent. En zone réglementée FCO, la situation se dégrade pour tous les animaux. Pour les brouards légers, la demande turque permet d'élever légèrement les cours. Les femelles ne trouvent toujours pas de débouchés et donc moins bien valorisées. Pour les brouards les plus lourds les cours sont en baisse face à la diminution de la consommation italienne. En veaux, la consommation manque de dynamisme mais les cours sont stables à Rungis. Pour les petits veaux, les cours sont reconduits dans l'ensemble mais à un prix très bas par rapport aux années précédentes. Les animaux sont moins triés car les disponibilités s'effritent tandis que la demande augmente légèrement. Pour les veaux de boucherie, le PMP des veaux élevés au pis gagne 2 cts tandis que celui des veaux non élevés au pis stagne à 5,88 euros le kilo. L'arrivée des vacances scolaire devrait diminuer la demande des collectivités et peser un peu sur le marché.

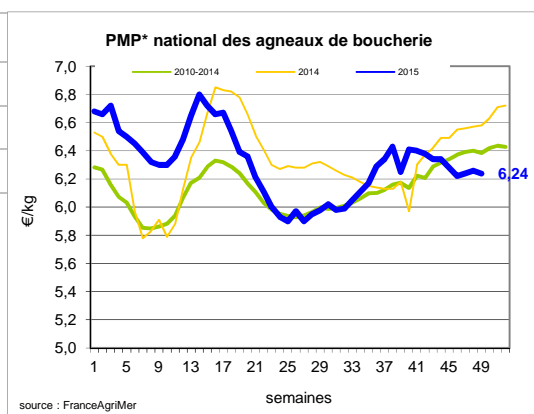
Ovins

Agneau de Boucherie entrée abattoir (€/kg)

Cotation nationale pondérée (2 bassins)	s49	s49/s48	s49 2015 / s49 2014	s49 /moy 5 ans
Carcasse d'agneau "R" - couvert 16 à 19 kg	6,40	-0,2%	-5,3%	-2%
carcasse d'agneau "R" - ciré 16 à 19 kg	6,26	-2,6%	-6,8%	-5%
carcasse d'agneau "O" - couvert 16 à 19 kg	6,26	-0,2%	-4,7%	5%

Prix moyen européen	s49	s49/s48	s49 2015 / s49 2014
Union européenne	4,96	0,5%	-3,0%
Espagne	5,02	0,0%	-17,3%
Royaume-Uni	5,06	0,8%	-1,6%
Irlande	4,44	-0,9%	-1,7%

Source : Europa



Agneau détail GMS (€/kg)

	s49	s48	s49/s48
Côte d'agneau (le kg)	19,38	19,37	1,6%
Gigot d'agneau raccourci (le kg)	17,70	17,52	1,0%

Ovins : Situation stable

Les volumes d'agneaux importés sont assez importants cette semaine ce qui pèse un peu sur le marché. Le PMP des agneaux de boucherie perd donc 2 cts cette semaine. En vif, les agneaux de qualité supérieure redynamisent le marché et les prix sont stables à haussiers. A Rungis, l'offre et la demande s'équilibrent et les cours sont légèrement haussiers pour les carcasses des agneaux. En brebis, la situation est stable.

Sources : FranceAgriMer, Service Bases d'information économique, Réseau des nouvelles des marchés (DRAAF) sauf mention contraire.

Porcins

Porc France entrée abattoir (€/kg)

Cotation nationale (5 bassins)	s49	s49/s48	
Carcasse classe "S"	1,28	-1,54%	

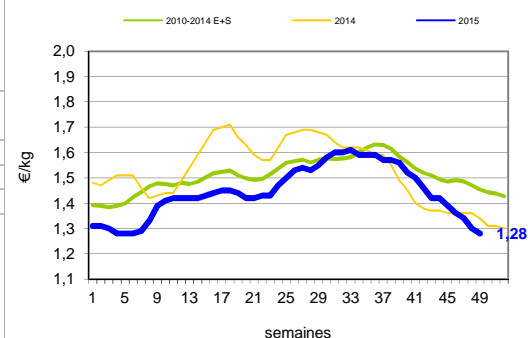
Cotation Rungis "Découpe" (€/kg)

	s49	s49/s48	s49 2015 / s49 2014	s49 / moy 5 ans
Longe avec travers et palette	2,83	-2,4%	-1,4%	-3%
Poitrine sans hachage extra	2,76	1,8%	1,5%	7%
Jambon sans mouille	2,23	-0,4%	8,8%	4%

Porc détail GMS (€/kg)

	s49	s48	s49/s48
Côte de porc (le kg)	7,12	7,14	-0,3%
Rôti filet de porc (le kg)	8,23	8,30	-0,8%
Jambon blanc sans label	9,28	9,53	-2,6%

Référence nationale du porc - carcasse classe S



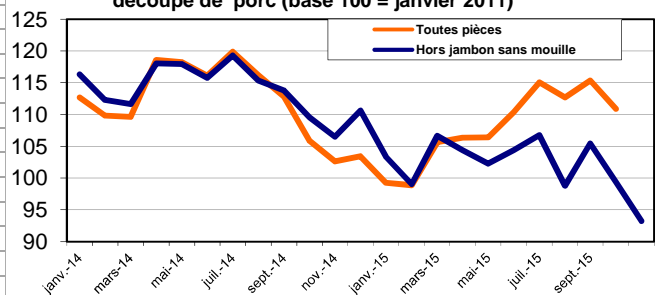
Indices mensuels provisoires d'évolution du prix d'achat des pièces de porc pour la charcuterie (janvier 2011 = base 100) - Série complète sur le site FranceAgriMer (provisoire)

avec le lien <http://www.franceagrimer.fr/fam/filiere-viandes/Viandes-blanches/Informations-economiques/Informations-de-conjoncture>

Indices base 100 = janvier 2011	août-15	sept.-15	oct.-15
1 - Carré bacon (Code 216)	109,0	106,7	101,0
2 - Poitrine lardon n°1 (Code 417)	111,8	112,8	111,6
2 bis - Poitrine cutter de coche 80/20	104,8	104,5	105,1
3 - Epaule 4D (Code 134)	103,1	107,1	104,2
4 - Gras dur (Code 340)	79,1	84,0	90,3
5 - Gorge découennée (Code 171)	94,5	97,7	100,6
6 - Trimming 80/20 porc (Code 504)	100,3	98,2	95,2
7 - Trimming 80/20 coche (Code 504)	101,3	105,2	99,7
8 - Estomac (Code 544)	119,9	117,2	119,4
9 - Chaudin (Code 541)	116,5	115,5	118,4
9 bis - Chaudin (Code 542)	122,4	318,7	147,0
10 - Jambon sans mouille (Code 300)	120,5	121,3	117,8

Source : Enquête mensuelle réalisée par FranceAgriMer auprès d'un échantillon d'environ 50 entreprises volontaires représentatives du secteur

Indices d'évolution du prix d'achat des pièces de découpe de porc (base 100 = janvier 2011)



Porc France : Le poids moyen de carcasse perd 160 g

Le prix de base en production au Marché du Porc Breton s'est replié sur la semaine de 0,4 ct/kg, en perdant de 0,6 ct/kg au marché du lundi et en reprenant 0,2 ct/kg à celui de jeudi. L'activité d'abattage hebdomadaire, sur la zone UNIPORC est en hausse de plus de 3 000 porcs par rapport à la semaine précédente à 376 730 porcs. Le poids moyen de carcasse, après de nombreuses semaines de hausse, s'est replié de 160 g mais reste toujours haut à 95 kg. Toutefois, la situation reste inchangée avec une offre toujours excédentaire. Les retards d'enlèvement et les poids de carcasses élevés sont toujours très compliqués à gérer. Sur le marché français, la demande de la semaine semble être un peu plus active et notamment dans la grande distribution en raison des ouvertures du dimanche. Dans les autres bassins européens, les besoins sont soutenus aussi bien sur leur marché intérieur que pour l'export vers l'Est de l'Europe, notamment en vue des fêtes de Noël. De ce fait, le prix de référence allemand, le prix d'acompte danois et les cours belges et néerlandais sont reconduits. Seule la cotation espagnole s'est de nouveau repliée en perdant 1 ct/kg. Son marché est saturé en raison d'une hausse de production de plus de 7 % sur les 9 premiers mois de 2015 et des retards d'enlèvement entraînent une hausse du poids carcasse de 2 kg par rapport à 2014.

Sources : FranceAgriMer, Service Bases d'information économique, Réseau des nouvelles des marchés (DRAAF) sauf mention contraire.

Volailles

Cotation Rungis "Découpe" (€/kg)

	s49	s49/s48	s49 2015 / s49 2014	s49 /moy 5 ans
Poulet PAC A	2,25	0,0%	4,7%	2%
Poulet PAC LABEL	3,60	0,0%	2,9%	0%
Dinde Filet	5,20	0,0%	0,0%	0%

Volailles détail GMS (€/kg)

	s49	s48	s49/s48
Poulet PAC standard	3,32	3,34	-0,6%
Poulet PAC LABEL	5,56	5,51	0,9%
Escalope de dinde	11,57	11,54	0,3%

Cotation nationale Lapin vif (€/kg)

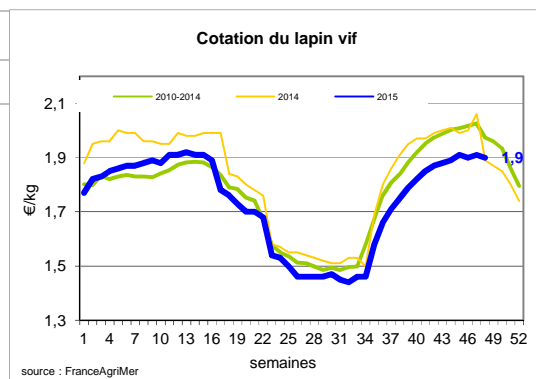
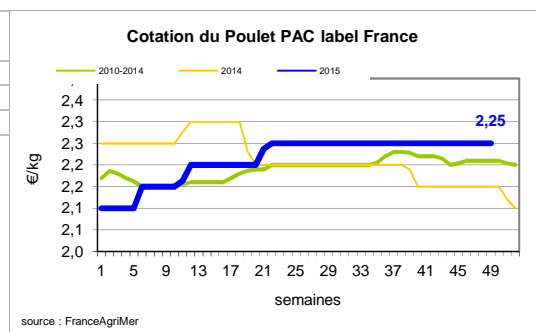
	s48	s48/S47	s48 2014 / s48 2013	s48 /moy 5 ans
Lapin vif hors réforme départ élevage	1,90	-0,5%	0,5%	-4%

Cotation nationale Chevreau vif (€/kg)

	s49	s49/s48	s49 2015 / s49 2014
Chevreau vif - 8 à 11 kg départ élevage	3,60	7,46%	-5,26%

Lapin détail GMS (€/kg)

	s49	s48	s49/s48
Lapin entier France (le kg)	8,13	8,00	1,6%
Lapin cuisse France (le kg)	15,45	15,31	0,9%



Volaille France : cas de grippe aviaire en Dordogne

La demande des grandes surfaces en œufs destinés à la consommation est toujours aussi forte. Cependant, l'offre reste supérieure aux besoins des centres de conditionnement et les prix sont légèrement en baisse. Pour les œufs destinés à l'industrie, la situation ne s'améliore pas. La demande des industriels est toujours en recul en anticipation du ralentissement de l'activité en fin d'année. A l'export, le cas de grippe aviaire met à mal les produits français. Par ailleurs, en raison de la surcharge des abattoirs, les réformes tardent et les opérateurs ont donc des volumes importants à écouler. Les prix sont donc en net repli.

En raison de la grippe aviaire, plusieurs pays ont pris la décision de stopper les entrées de volailles françaises sur leur territoire. Les stocks des abattoirs, déjà en hausse depuis la fermeture du marché au Nigéria, commencent à saturer. Certains éleveurs font même abattre leurs poules sans se les faire payer. En frais, grâce à l'approche des fêtes, la volaille festive est peu concernée par ces événements. De manière générale, la consommation est peu impactée par la grippe aviaire.

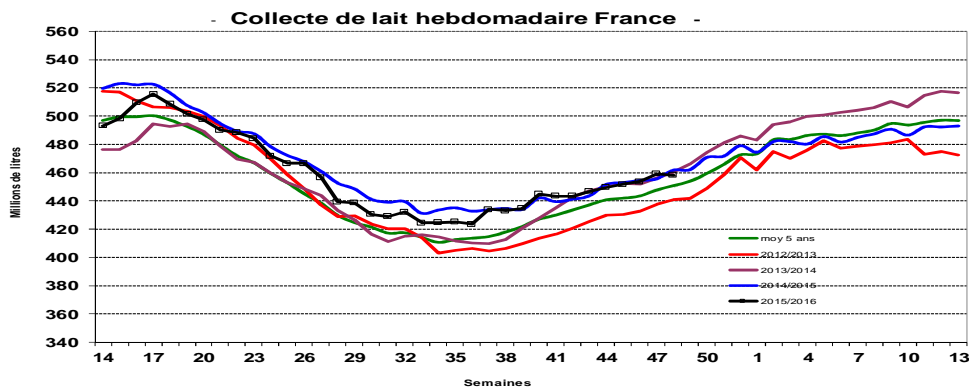
Sources : FranceAgriMer, Service Bases d'information économique, Réseau des nouvelles des marchés (DRAAF) sauf mention contraire.

Produits laitiers

LAIT - Collecte brute hebdomadaire France

Collecte nationale	S48 / S47	S48 2015 / S48 2014	S48 Moy / 5 ans
Total France	-0,2%	-0,7%	1,7%

Source : FranceAgriMer



LAIT - Collecte brute mensuelle Union européenne

Collecte dans les principaux E	Septembre 2015	Evol N-1	Cumul campagne 2015/2016	Evol N-1
	Volume*		Volume*	
Allemagne	2 582	3,07%	16 411	2,99%
France	1 939	1,48%	12 640	0,54%
Royaume-Uni	1 191	0,80%	7 784	1,91%
Pays-Bas	1 091	9,33%	6 810	8,01%
Pologne	899	0,87%	5 731	2,89%

* En milliers de tonnes

Source : Eurostat

BEURRE - Prix des contrats Standard 82 % MG conditionnement par 25 kg

Prix des contrats (€/tonne)	S49	S49/S48	S49 2015 / S49 2014	Prix moyen des quatre dernières semaines
France	NC	-	-	3 100

Sources : FranceAgriMer d'après enquête "FranceAgriMer/ATLA"

*Prix moyen glissant des quatre dernières semaines

Les prix indiqués résultent d'une enquête auprès des fabricants sur la base des contrats (règlement CE n° 479/2010) et ne peuvent être comparés aux prix précédents établis sur une autre base.

Prix européens (€/tonne)	S49	S49/S48	S49 2015 / S49 2014	Quatre dernières semaines**
Allemagne Kempten	2 975	1,2 %	5,3 %	2 984
Pays-Bas	2 850	-2,4 %	-0,7 %	2 950

Sources : ZMB et Productschap Zuivel

**Moyenne des quatre dernières semaines

Commentaire collecte de lait :

La collecte de lait de la semaine 48/2015, montre une évolution positive par rapport à la collecte moyenne des cinq dernières années (+ 1,7 %). Son évolution par rapport à la même semaine de l'an dernier est de - 0,7 %.

Le prix moyen des contrats de beurre cube standard 82 % MG en semaine 49/2015 est en secret statistique. Pour indication, le prix moyen glissant des contrats des quatre dernières semaines est de 3100 €/tonne (+ 137 €/tonne par rapport à la semaine 48/2015).

Sources : FranceAgriMer, Service Bases d'information économique,
Réseau des nouvelles des marchés (DRAAF) sauf mention contraire.

POUDRE 26 % - Prix des contrats

Prix des contrats (€/tonne)	S49	S49/S48	S49 2015 / 2014	S49	Quatre dernières semaines**
France	2 248	-	-2,0 %		2 386

Sources : FranceAgriMer d'après enquête "FranceAgriMer/ATLA"

Les prix indiqués résultent d'une enquête auprès des fabricants sur la base des contrats (règlement CE n° 479/2010) et ne peuvent être comparés aux prix précédents établis sur une autre base.

Prix européens (€/tonne)	S49	S49/S48	S49 2015 / 2014	S49	Quatre dernières semaines**
Allemagne	2 245	0,0 %	-3,9 %		2 283
Pays-Bas	2 120	-3,6 %	-4,5 %		2 308

Sources : ZMB et Productschap Zuivel

POUDRE 0 % Consommation Humaine - Prix des contrats

Prix des contrats (€/tonne)	S49	S49/S48	S49 2015 / 2014	S49	Quatre dernières semaines**
France	1 735	3,5 %	-5,1 %		1 769

Sources : FranceAgriMer d'après enquête "FranceAgriMer/ATLA"

Les prix indiqués résultent d'une enquête auprès des fabricants sur la base des contrats (règlement CE n° 479/2010) et ne peuvent être comparés aux prix précédents établis sur une autre base.

Prix européens (€/tonne)	S49	S49/S48	S49 2015 / 2014	S49	Quatre dernières semaines**
Allemagne	1 670	-1,2 %	-10,9 %		1 728
Pays-Bas	1 680	-0,6 %	-6,7 %		1 710

Source : ZMB et Productschap Zuivel

Publication de FranceAgrimer

Direction de la publication : Eric ALLAIN - Direction Marchés, études et prospective - Service Bases d'information économique

Rédaction : Mélanie ROBERT (Viandes), Bertrand NATUREL (Produits laitiers), Christophe MASSY (Porc)

Traitement des données et mise en ligne : Maïssara SOULÉ

© FranceAgriMer : 12 rue Henri Rol-Tanguy - TSA 20002 - 93555 Montreuil cedex - Tel : 01.73.30.30.00 - Fax : 01.73.30.30.30