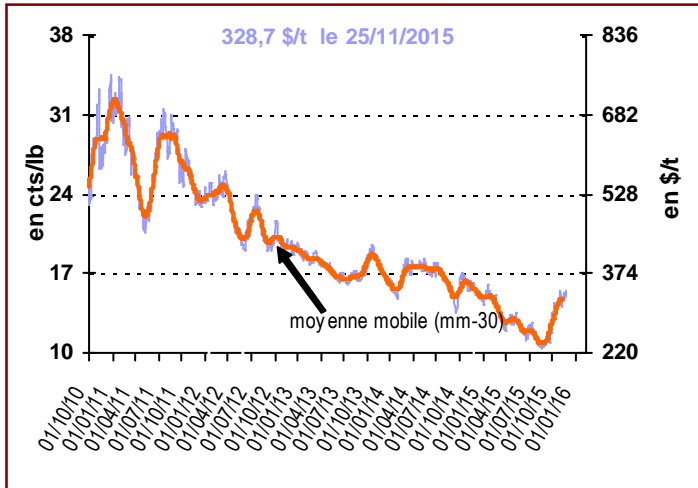
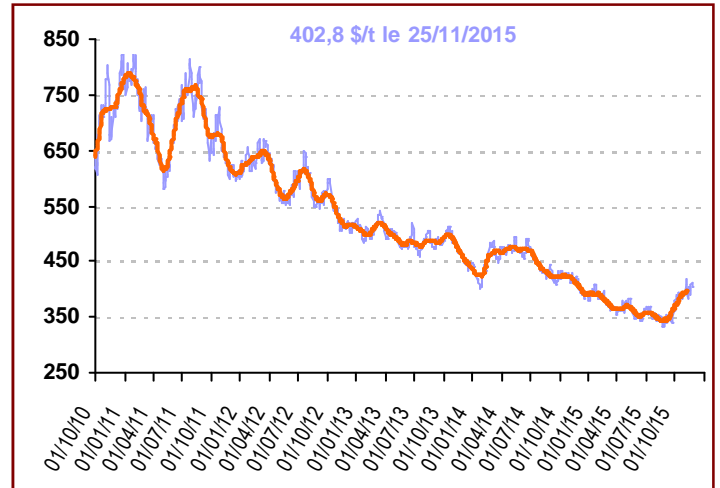


Marché mondial

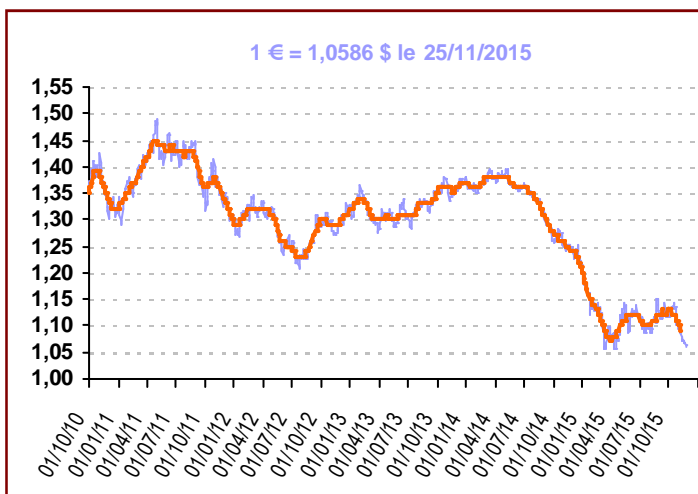
Cours du sucre brut (NY n°11) 1^{er} Terme



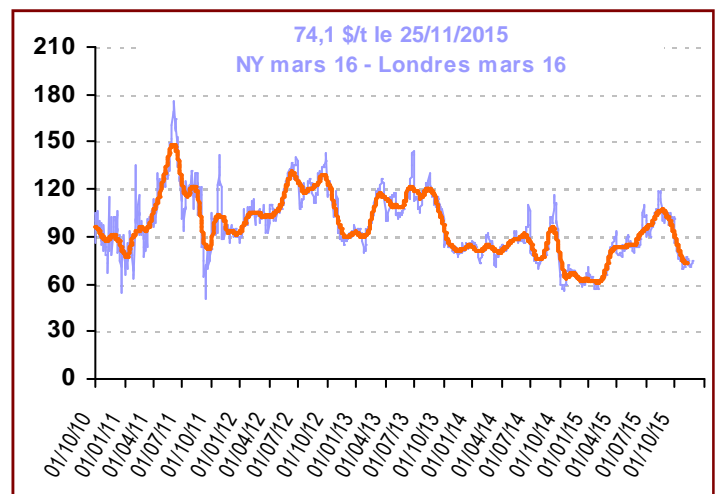
Cours du sucre blanc (Londres n°5) 1^{er} Terme (\$/t)



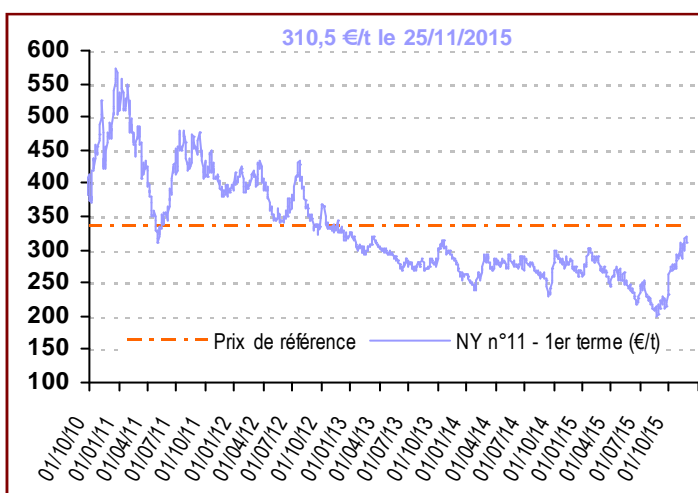
Taux de change (€/€)



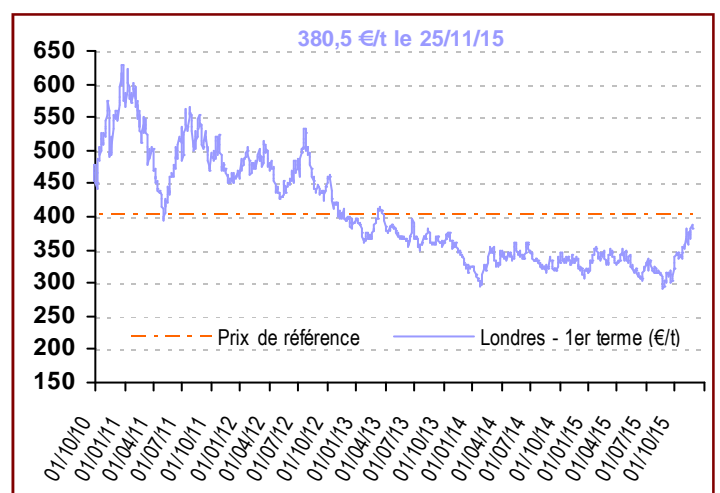
Prime de blanc (\$/t)



Cours du sucre brut (NY n°11) en €/t

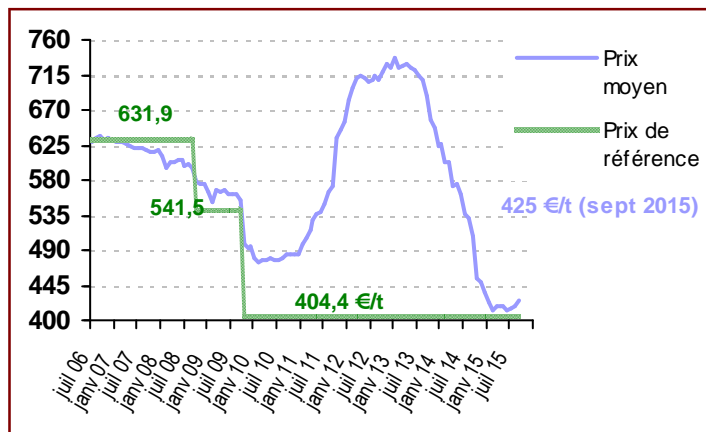


Cours du sucre blanc (Londres n°5) en €/t

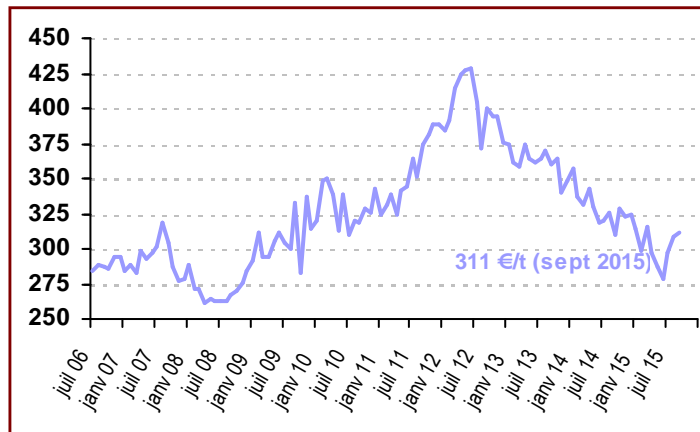


Observatoire des Prix du sucre dans l'UE (€/t)

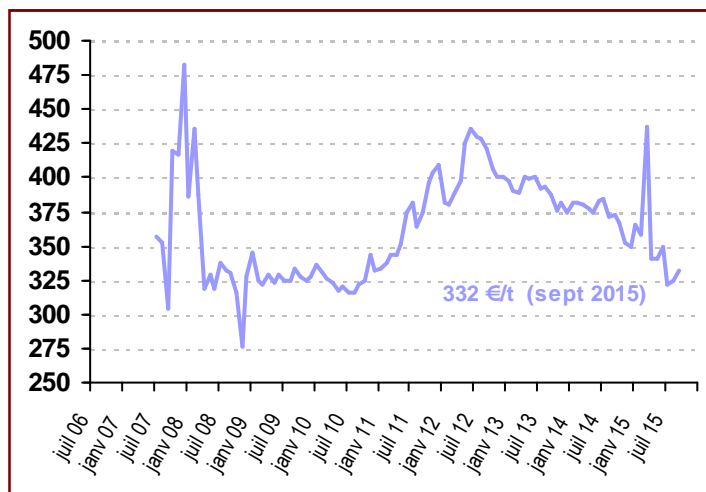
Prix du sucre du quota (€/t) dans l'UE



Prix de vente du sucre hors quota (€/t) dans l'UE



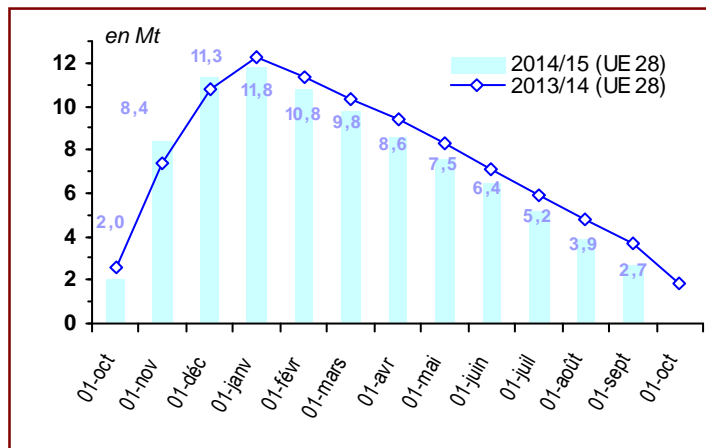
Prix d'achat du sucre industriel (€/t) dans l'UE



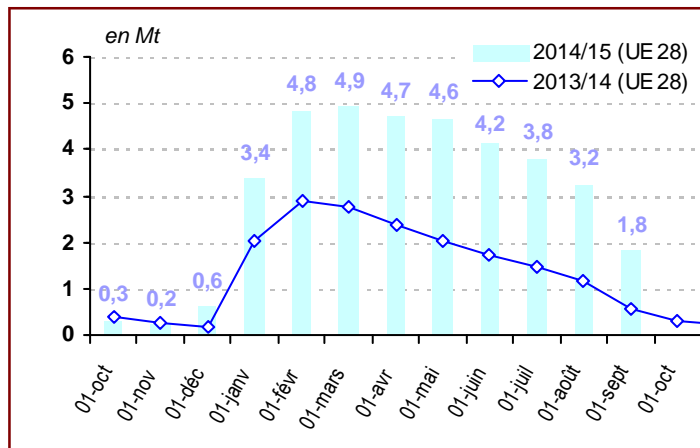
	Prix de vente du Quota	Prix de vente HQ	Prix d'achat Sucre Industriel
oct.-14	455,0	328,0	367,0
nov.-14	449,0	323,0	352,0
déc.-14	435,0	324,0	350,0
janv.-15	422,0	314,0	365,0
févr.-15	414,0	299,0	358,0
mars-15	419,0	316,0	437,0
avr.-15	417,0	297,0	341,0
mai-15	419,0	287,0	341,0
juin-15	414,0	279,0	349,0
juil.-15	415,0	297,0	322,0
août-15	419,0	308,0	325,0
sept.-15	425,0	311,0	332,0

Stocks

Stocks de sucre du quota (hors intervention)



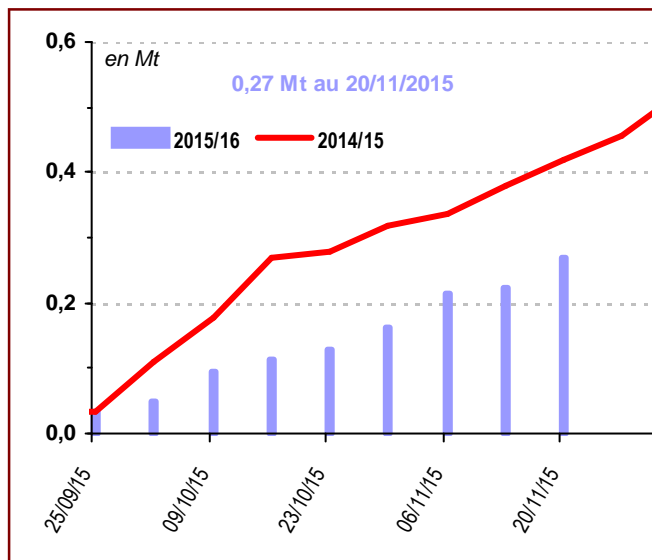
Stocks de sucre hors-quota



Importations Sucre ACP et PMA

en tonnes de sucre blanc	Certificats délivrés au 20/11/2015
PMA non ACP	20,0
PMA – ACP	90 738,0
ACP – non PMA	178 144,0
<i>Afrique centrale</i>	-
<i>Afrique Occidentale</i>	-
<i>SADC</i>	2 795,0
<i>EAC</i>	-
<i>ESA</i>	96 544,0
<i>Pacifique</i>	32 500,0
<i>Cariforum</i>	46 305,0
Total ACP	268 882,0
Total ACP+ PMA non ACP	268 902,0

Délivrances de certificats ACP & PMA : Oct 14 - Sept 15



Certificats délivrés (novembre 2015)

en tonnes	Contingents (tel quel)	2015/16 (équivalent blanc)
CXL	676 925	334 299
<i>Australie</i>	9 925	9 676,9
<i>Brésil</i>	334 054	-
<i>Cuba</i>	68 969	67 244,8
<i>Erga Omnes</i>	253 977	247 627,5
<i>India</i>	10 000	9 750,0
Balkans	201 167	49 531,0
<i>Albanie</i>	1 000	-
<i>Bosnie Herzegovine</i>	12 000	3 000,0
<i>Serbie ou Kosovo</i>	181 167	46 531,0
<i>FYROM (Macédoine)</i>	7 000	-
Sucre Industriel	400 000	3 300,0

en tonnes	Contingents (tel quel)	2015 (au 16/11/2015)
Moldavie (année civile 2015)	34 000	7 874,9
Ukraine sucre (année 2015)	20 070	18 651,0
Ukraine glucose (année 2015)	10 000	407,2
Total	260 760	159 923,2
<i>Pérou</i>	23 320	556,3
<i>Colombie</i>	65 720	41 691,3
<i>Amérique centrale</i>	159 000	117 675,2
<i>Panama</i>	12 720	0,4

Actualité Règlementaire

Aucun règlement voté