

Semaine 45 (02 novembre 2015 au 08 novembre 2015)

Abréviations utilisées : Sn = semaine n de l'année civile considérée. Sn/Sn-1= variation hebdomadaire.
Les variations hebdomadaires ou annuelles sont exprimées en %.
Les prix sont exprimés en € hors taxes, sauf spécification contraire (TTC au stade détail).

Bovins

Gros Bovins entrée abattoir (€/kg)

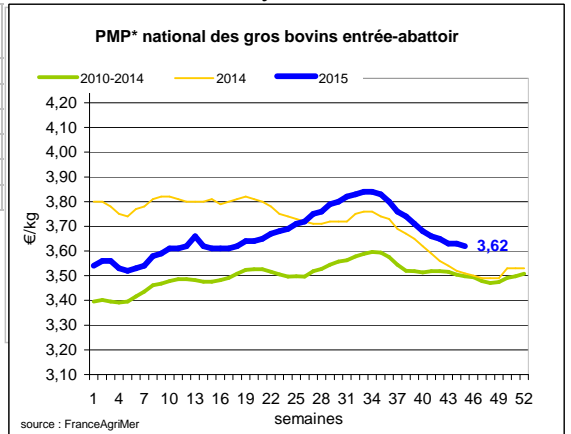
Cotation nationale (4 bassins)	s45	s45/s44	s45 2015 / s45 2014	s45 /moy 5 anS
Carcasse de vache "P3"	2,85	-1,0%	8,0%	1%
Carcasse de vache "O3"	3,20	-0,9%	5,3%	2%
Carcasse de vache "R3"	3,96	-0,5%	1,0%	4%
Carcasse de jeune bovin "R3"	3,74	0,8%	2,5%	1%
Carcasse de génisse "R3"	4,06	0,0%	0,5%	4%
Carcasse de bœuf "R3"	3,80	-0,5%	0,5%	3%

Prix moyen européen des vaches

	s45	s45/s44	s45 2015 / s45 2014
Union européenne	2,82	-0,3%	5,5%
Allemagne	2,70	0,1%	10,0%
Belgique	2,50	-0,1%	5,4%
Italie	2,20	-0,8%	4,0%
Grèce	1,86	-4,8%	-11,2%
Espagne	2,31	-1,0%	3,3%
Portugal	2,04	1,8%	-2,5%
Royaume-Uni	3,11	0,1%	9,4%
Irlande	3,22	-1,2%	6,4%

Source : Europa

* PMP : Prix Moyen Pondéré.



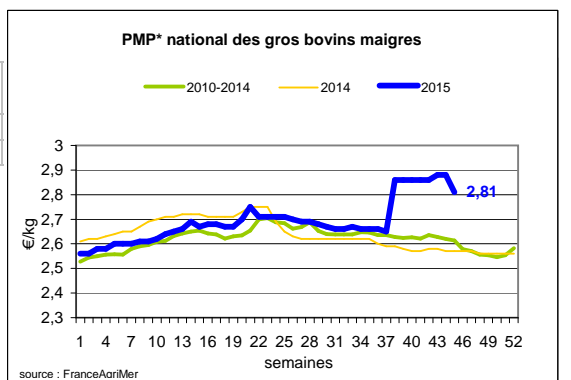
Gros Bovins maigres (€/kg Vif)

Cotation nationale (5 bassins)	s45	s45/s44	s45 2015 / s45 2014	s45 /moy 5 ans
Race Charolaise mâle "U" 350 kg	2,65	-1,1%	10,0%	6%
Race Limousine mâle "U" 300 kg	2,88	-4,6%	4,3%	4%

Prix moyen européen des bovins maigres 6-12 mois

	s45	s45/s44	s45 2015 / s45 2014
Union européenne	2,45	-1,5%	
Espagne	2,24	0,0%	
Italie	2,86	0,0%	

Source : Europa



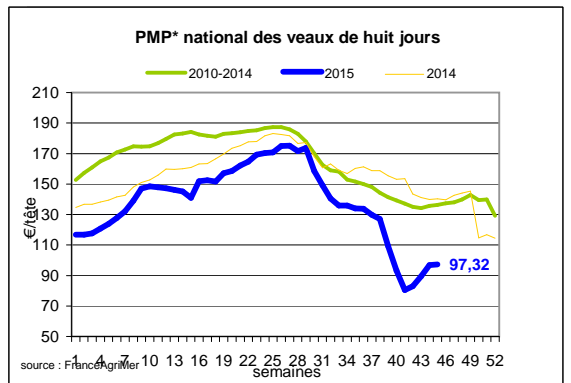
Veau de 8 Jours (€/tête)

Cotation nationale (9 marchés)	s45	s45/s44	s45 2015 / s45 2014
Veau de conformation standard - tous croisements - mâle - 50-60 kg	286,15	0,75%	-12,2%
Veau de conformation standard - race laitière - mâle - 45 à 50 kg	53,41	0,00%	-12,0%

Prix moyen européen des veaux de type lait

	s45	s45/s44	s45 2015 / s45 2014
Union européenne	84,44	0,0%	
Allemagne	75,44	-0,3%	
Pays-Bas	65,00	0,0%	
Italie	123,00	-2,3%	
Espagne	77,50	-4,6%	
Royaume-Uni	75,22	-4,2%	
Irlande	145,44	-4,4%	

Source : Europa



Sources : FranceAgriMer, Service Bases d'information économique, Réseau des nouvelles des marchés (DRAAF) sauf mention contraire.

Veau de Boucherie (€/kg)

Cotation nationale

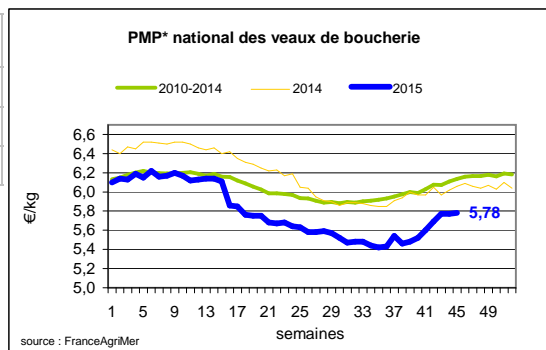
(3 bassins)

	s45	s45/s44	s45 2015 / s45 2014	s45 /moy 5 anS
Carcasse de veau élevé au pis "U" rose très clair	9,02	3,6%	3,2%	13%
Carcasse de veau non élevé au pis "U" - rose très clair	7,57	-1,0%	-6,7%	0%
Carcasse de veau non élevé au pis "O" - rose très clair	5,81	-0,9%	1,2%	-2%

Prix moyen européen

	s45	s45/s44	s45 2015 / s45 2014
Union européenne	5,26	-0,1%	-1,5%
Belgique	5,94	0,2%	-5,4%
Pays-Bas	4,74	0,0%	-2,0%
Italie	4,65	-4,7%	2,20%

Source : Europa



Viande bovine détail GMS (€/kg)

	s45	s44	s45/s44
Bœuf entrecôte - Type viande			
Barquette 1-2 (le kg) *	21,09	21,55	-2,1%
Steak hâche 15% mat. grasse (le kg)	10,10	10,10	0,0%
Veau escalope dans la noix (le kg)	21,29	21,27	0,09%

Gros bovins : Italie très concernée par l'effet cancérigène de la viande rouge

La médiatisation autour de l'effet cancérigène de la viande recule, les achats des collectivités ayant repris avec la rentrée des classes, la consommation française devrait reprendre un peu mais les températures estivales n'y sont pas vraiment favorables. En revanche la consommation italienne aurait été fortement impactée par le rapport de l'OMS. Une association de bouchers indique une baisse des achats de 20 % depuis sa publication : la demande est en chute libre chez nos voisins italiens. Les exportateurs français sont donc très prudents dans leurs achats de jeunes bovins en vifs ce qui fait baisser les cours. Pour les gros bovins au stade entrée abattoir, le PMP d'état d'engraissement 3 perd 1 ct cette semaine. Les prix se maintiennent pour les animaux de qualité bouchère. En blonde d'aquitaine, les prix souffrent toujours d'une offre trop abondante. Pour les réformes laitières, la situation ne s'arrange pas et les cours continuent de baisser. A Rungis, les quartiers avant se vendent bien avec une hausse des cours tandis que la situation est stable pour les quartiers arrière et les carcasses.

Pour les veaux la consommation semble moins impactée grâce à la restauration collective et commerciale. A Rungis, les basses sont revalorisées au

Ovins

Agneau de Boucherie entrée abattoir (€/kg)

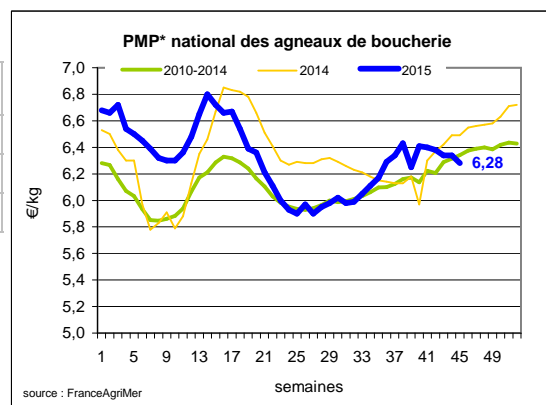
Cotation nationale pondérée (2 bassins)

	s45	s45/s44	s45 2015 / s45 2014	s45 /moy 5 ans
Carcasse d'agneau "R" - couvert 16 à 19 kg	6,50	-0,9%	-3,0%	0%
carcasse d'agneau "R" - ciré 16 à 19 kg	6,38	-0,3%	-1,8%	-2%
carcasse d'agneau "O" - couvert 16 à 19 kg	6,22	-3,6%	-3,0%	5%

Prix moyen européen

	s45	s45/s44	s45 2015 / s45 2014
Union européenne :	4,72	-0,3%	-3,3%
Espagne	5,16	0,9%	-13,8%
Royaume-Uni	4,63	0,8%	-1,1%
Irlande	4,17	0,0%	-5,2%

Source : Europa



* PMP : Prix Moyen Pondéré.

Agneau détail GMS (€/kg)

	s45	s44	s45/s44
Côte d'agneau (le kg)	19,51	19,62	-1,4%
Gigot d'agneau raccourci (le kg)	17,96	18,15	-1,0%

Ovin France : Ila fin des efforts de la grande distribution sur l'origine France

A Rungis, la demande est modérée et l'offre abondante, surtout pour les carcasses d'origine UE. Les cours sont donc en baisse dans cette catégorie tandis qu'ils sont stables pour les origines France. Le PMP des agneaux de boucherie perd 5 cts du kilo cette semaine. La baisse des cours est due à un arrivage important du Royaume-Uni. En effet, la consommation britannique est timide alors qu'elle est normalement plus forte en cette saison. Les opérateurs outre-manche se rabattent donc sur le marché français. Le PMP des brebis augmente quant à lui de 2 cts le kilo.

Sources : FranceAgriMer, Service Bases d'information économique, Réseau des nouvelles des marchés (DRAAF) sauf mention contraire.

Porcins

Porc France entrée abattoir (€/kg)

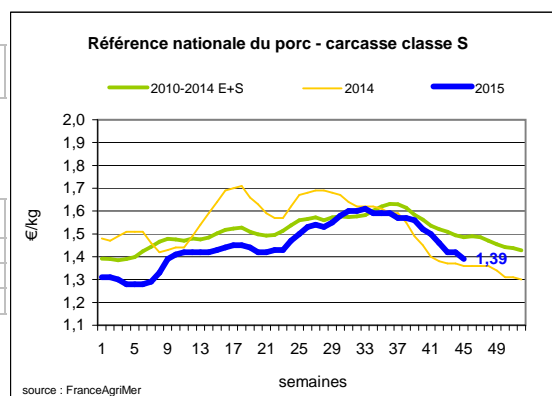
Cotation nationale (5 bassins)	s45	s45/s44		
Carcasse classe "S"	1,39	-2,11%		

Cotation Rungis "Découpe" (€/kg)

	s45	s45/s44	s45 2015 / s45 2014	s45 /moy 5 ans
Longe avec travers et palette	2,91	0,0%	-0,7%	-2%
Poitrine sans hachage extra	2,73	3,4%	1,9%	6%
Jambon sans mouille	2,35	-1,3%	13,0%	8%

Porc détail GMS (€/kg)

	s45	s44	s45/s44
Côte de porc (1e kg)	7,06	7,10	-0,6%
Rôti filet de porc (1e kg)	8,27	8,25	0,2%
Jambon blanc sans label	10,05	9,95	1,0%

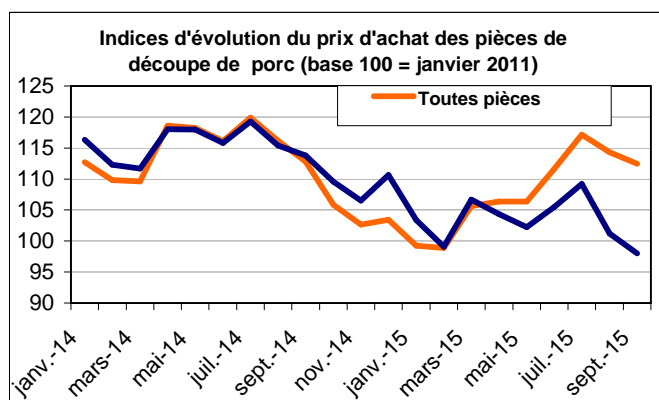


Indices mensuels provisoires d'évolution du prix d'achat des pièces de porc pour la charcuterie (janvier 2011 = base 100) - Série complète sur le site FranceAgriMer (provisoire)

avec le lien <http://www.franceagrimer.fr/fam/filiere-viandes/Viandes-blanches/Informations-economiques/Informations-de-conjoncture>

	juil.-15	août-15	sept.-15
1 - Carré bacon (Code 216)	110,7	109,0	106,7
2 - Poitrine lardon n°1 (Code 417)	112,5	111,6	110,3
2 bis - Poitrine cutter de cochon 80/20	102,6	104,8	104,5
3 - Epaule 4D (Code 134)	98,6	93,3	106,8
4 - Gras dur (Code 340)	80,6	78,7	84,0
5 - Gorge découennée (Code 171)	94,8	95,8	98,2
6 - Trimming 80/20 porc (Code 504)	94,9	96,5	100,5
7 - Trimming 80/20 cochon (Code 504)	102,7	101,8	105,8
8 - Estomac (Code 544)	125,4	126,3	118,8
9 - Chaudin (Code 541)	127,8	125,3	121,0
9 bis - Chaudin (Code 542)	386,8	122,4	318,7
10 - Jambon sans mouille (Code 300)	119,5	121,9	121,2

Source : Enquête mensuelle réalisée par FranceAgriMer auprès d'un échantillon d'environ 50 entreprises volontaires représentatives du secteur



Porc France : une stabilisation du poids moyen de carcasse

Pour le marché des porcs charcutiers de Plérin, les négociations de la convention régissant les règles de fonctionnement du Marché se poursuivent et les transactions pourraient reprendre bientôt. En l'absence de cette cotation, la fixation des prix est réalisée individuellement par les abatteurs. Les tarifs continuent à être tirés vers le bas dans cette période de surproduction.

L'activité d'abattage hebdomadaire, sur la zone UNIPORC, est quasiment stable par rapport à la semaine précédente et s'élève à 367 393 porcs. Après de nombreuses semaines de hausse, le poids moyen de carcasse s'est stabilisé à 94,54kg (-38g). Toutefois, la situation dans les élevages reste compliquée, et le commerce manque toujours de fluidité. De plus, semaine 46 n'a que 4 jours d'abattage en raison du férié du 11 novembre, ce qui devrait encore aggraver la situation.

Sur le marché intérieur la demande est plutôt modérée pour un début de mois et le météo estivale ne favorise pas la consommation des produits de

Sources : FranceAgriMer, Service Bases d'information économique, Réseau des nouvelles des marchés (DRAAF) sauf mention contraire.

Volailles

Cotation Rungis "Découpe" (€/kg)

	s45	s45/s44	s45 2015 / s45 2014	s45 /moy 5 ans
Poulet PAC A	2,25	0,0%	4,7%	2%
Poulet PAC LABEL	3,60	0,0%	2,9%	0%
Dinde Filet	5,20	0,0%	4,0%	0%

Volailles détail GMS (€/kg)

	s45	s44	s45/s44
Poulet PAC standard	3,35	3,41	-1,8%
Poulet PAC LABEL	5,52	5,48	0,7%
Escalope de dinde	11,64	11,70	-0,5%

Cotation nationale Lapin vif (€/kg)

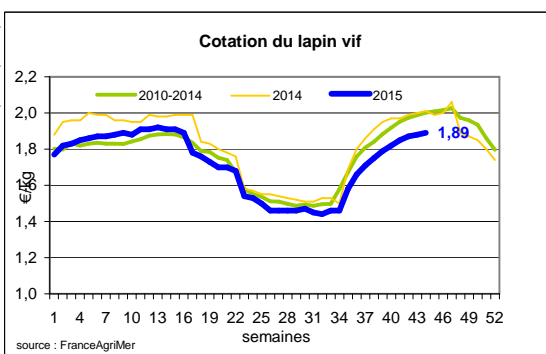
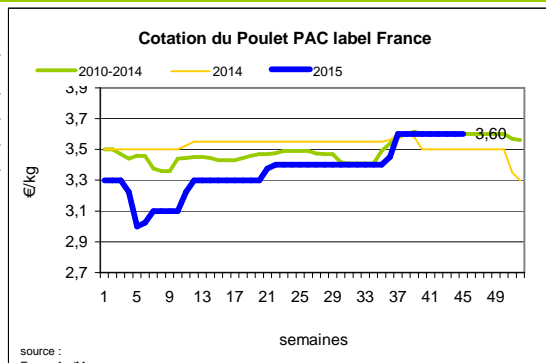
	s44	s44/S43	s44 2014 / s44 2013	s44 /moy 5 ans
Lapin vif hors réformation départ élevage	1,89	0,5%	-6,0%	-6%

Cotation nationale Chevreau vif (€/kg)

	s45	s45/s44	s45 2015 / s45 2014
Chevreau vif - 8 à 11 kg départ élevage	3,30	0,00%	0,00%

Lapin détail GMS (€/kg)

	s45	s44	s45/s44
Lapin entier France (le kg)	8,23	8,30	-0,8%
Lapin cuisse France (le kg)	15,41	15,31	0,7%



Volaille France : toujours difficile pour les poules

La consommation des œufs est toujours à la hausse depuis le début du mois et le dernier rapport de l'OMS sur l'effet cancérigène de la viande pourrait profiter à la filière. La demande des distributeurs est donc toujours forte pour les œufs destinés à la consommation et les tarifs sont toujours à la hausse. Pour les œufs destinés à l'industrie, bien que le marché des ovo-produits soit encore peu dynamique et que les achats aient été limités en raison du 11 novembre, les faibles disponibilités entraînent une légère hausse des prix.

En volaille, à Rungis, les volumes échangés sont plus importants mais les cours sont reconduits. A l'export, certains marchés africains sont toujours bloqués et les abattoirs européens sont donc toujours saturés. Le férié du 11 novembre n'arrange pas la situation. Les cours sont donc en baisse pour les poules de reproduction. Pour les poules de batterie, seuls les abattoirs qui revendent en frais achètent à des prix corrects. En effet, la consommation

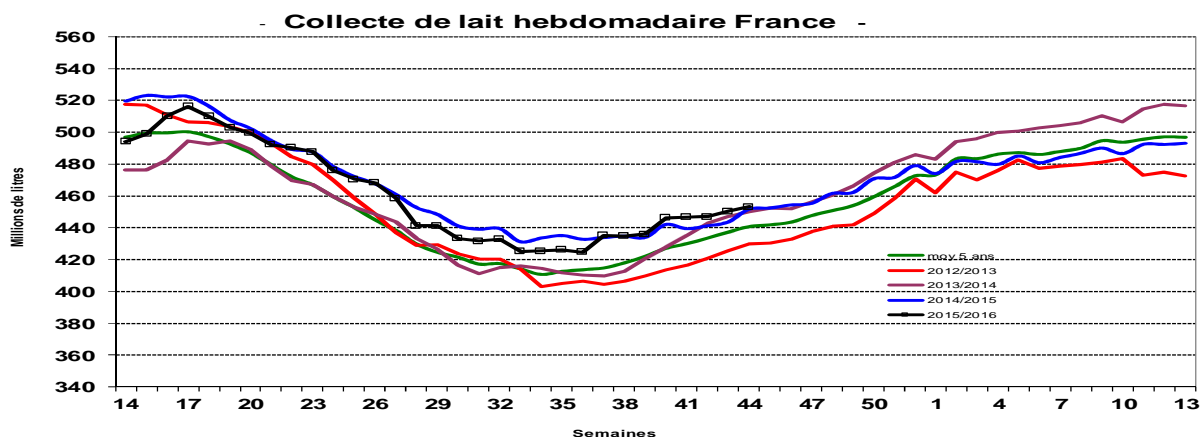
Sources : FranceAgriMer, Service Bases d'information économique,
Réseau des nouvelles des marchés (DRAAF)
sauf mention contraire.

Produits laitiers

LAIT - Collecte brute hebdomadaire France

Collecte nationale	S44 / S43	S44 2015 / S44 2014	S44 Moy / 5 ans
Total France	0,6%	0,3%	2,8%

Source : FranceAgriMer



LAIT - Collecte brute mensuelle Union européenne

Collecte dans les principaux E	Août 2015 Volume*	Evol N-1	Cumul campagne 2015/2016 Volume*	Evol N-1
Allemagne	2 872	7,84%	14 237	4,94%
France	1 973	0,01%	10 700	0,37%
Royaume-Uni	1 406	15,90%	6 934	7,64%
Pays-Bas	1 147	10,66%	5 720	7,76%
Pologne	962	2,60%	4 832	3,28%

* En milliers de tonnes

Source : Eurostat

BEURRE - Prix des contrats

Standard 82 % MG conditionnement par 25 kg

Prix des contrats (€/tonne)	S45	S45/S44	S45 2015 / S45 2014	Prix moyen des quatre
France	NC	-	-	2 893

Sources : FranceAgriMer d'après enquête "FranceAgriMer/ATLA"

*Prix moyen glissant des quatre dernières semaines

Les prix indiqués résultent d'une enquête auprès des fabricants sur la base des contrats (règlement CE n° 479/2010) et ne peuvent être comparés aux prix précédents établis sur une autre base.

Prix européens (€/tonne)	S45	S45/S44	S45 2015 / S45 2014	Quatre dernières semaines**
Allemagne Kempten	3 045	-0,8 %	-0,2 %	3 056
Pays-Bas	2 980	-1,3 %	-0,3 %	3 003

Sources : ZMB et Productschap Zuivel

**Moyenne des quatre dernières semaines

Commentaire collecte de lait :

La collecte de lait de la semaine 44/2015, montre une évolution positive par rapport à la collecte moyenne des cinq dernières années (+ 2,8 %). Son évolution par rapport à la même semaine de l'an dernier est de + 0,3 %.

Le prix moyen des contrats de beurre cube standard 82 % MG en semaine 45/2015 est soumis au secret statistique. Pour indication, le prix moyen glissant des contrats des quatre dernières semaines est de 2893 €/tonne (- 48 €/tonne par rapport à la semaine 44/2015).

Sources : FranceAgriMer, Service Bases d'information économique,
Réseau des nouvelles des marchés (DRAAF) sauf mention contraire.

POUDRE 26 % - Prix des contrats

Prix des contrats (€/tonne)	S45	S45/S44	S45 2015 / 2014	S45	Quatre dernières semaines**
France	2 480	-	10,7 %		2 378

Sources : FranceAgriMer d'après enquête "FranceAgriMer/ATLA"

Les prix indiqués résultent d'une enquête auprès des fabricants sur la base des contrats (règlement CE n° 479/2010) et ne peuvent être comparés aux prix précédents établis sur une autre base.

Prix européens (€/tonne)	S45	S45/S44	S45 2015 / 2014	S45	Quatre dernières semaines**
Allemagne	2 340	-2,1 %	1,7 %		2 384
Pays-Bas	2 430	-2,4 %	3,0 %		2 460

Sources : ZMB et Productschap Zuivel

POUDRE 0 % Consommation Humaine - Prix des contrats

Prix des contrats (€/tonne)	S45	S45/S44	S45 2015 / 2014	S45	Quatre dernières semaines**
France	1 815	1,6 %	-6,4 %		1 804

Sources : FranceAgriMer d'après enquête "FranceAgriMer/ATLA"

Les prix indiqués résultent d'une enquête auprès des fabricants sur la base des contrats (règlement CE n° 479/2010) et ne peuvent être comparés aux prix précédents établis sur une autre base.

Prix européens (€/tonne)	S45	S45/S44	S45 2015 / 2014	S45	Quatre dernières semaines**
Allemagne	1 785	-2,2 %	-7,8 %		1 840
Pays-Bas	1 740	-2,2 %	-5,4 %		1 803

Source : ZMB et Productschap Zuivel

Publication de FranceAgrimer

Direction de la publication : Eric ALLAIN - Direction Marchés, études et prospective - Service Bases d'information économique

Rédaction : Mélanie ROBERT (Viandes), Bertrand NATUREL (Produits laitiers), Christophe MASSY (Porc)

Traitement des données et mise en ligne : Maïssara SOULÉ

© FranceAgriMer - 12 rue Henri Rol-Tanguy - TSA 20002 - 93555 Montreuil cedex - Tel : 01 73 30 30 00 - Fax : 01 73 30 30 30