

Semaine 44 (26 octobre 2015 au 01 novembre 2015)

Abréviations utilisées : Sn = semaine n de l'année civile considérée. Sn/Sn-1= variation hebdomadaire.

Les variations hebdomadaires ou annuelles sont exprimées en %.

Les prix sont exprimés en € hors taxes, sauf spécification contraire (TTC au stade détail).

Bovins

Gros Bovins entrée abattoir (€/kg)

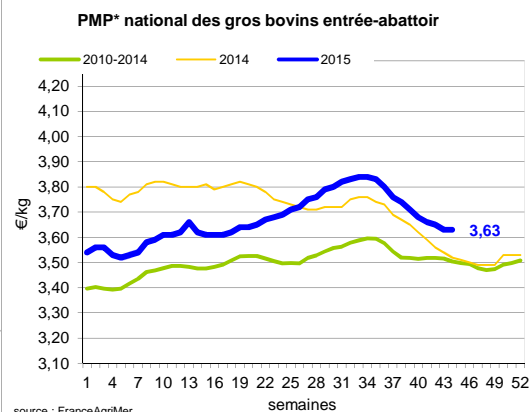
Cotation nationale (4 bassins)	s44	s44/s43	s44 2015 / s44 2014	s44 / moy 5 anS
Carcasse de vache "P3"	2,88	-0,7%	7,5%	1%
Carcasse de vache "O3"	3,23	-0,6%	5,2%	2%
Carcasse de vache "R3"	3,98	0,0%	1,3%	5%
Carcasse de jeune bovin "R3"	3,71	0,5%	2,2%	1%
Carcasse de génisse "R3"	4,06	-0,2%	1,0%	5%
Carcasse de bœuf "R3"	3,82	-0,3%	0,5%	3%

Prix moyen européen des vaches

	s44	s44/s43	s44 2015 / s44 2014
Union européenne	2,83	ND	5,5%
Allemagne	2,70		9,2%
Belgique	2,50		5,6%
Italie	2,22		3,9%
Grèce	1,95		-3,5%
Espagne	2,33		4,4%
Portugal	2,01		-5,0%
Royaume-Uni	3,11		7,7%
Irlande	3,26		7,8%

Source : Europa

* PMP : Prix Moyen Pondéré.



Gros Bovins maigres (€/kg Vif)

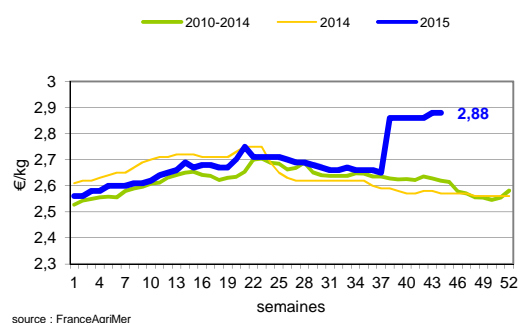
Cotation nationale (5 bassins)	s44	s44/s43	s44 2015 / s44 2014	s44 / moy 5 ans
Race Charolaise mâle "U" 350 kg	2,68	0,0%	11,2%	7%
Race Limousine mâle "U" 300 kg	3,02	0,0%	9,4%	9%

Prix moyen européen des bovins maigres 6-12 mois

	s44	s44/s43	s44 2015 / s44 2014
Union européenne	2,48	ND	
Espagne	2,24		
Italie	2,86		

Source : Europa

PMP* national des gros bovins maigres



Veau de 8 Jours (€/tête)

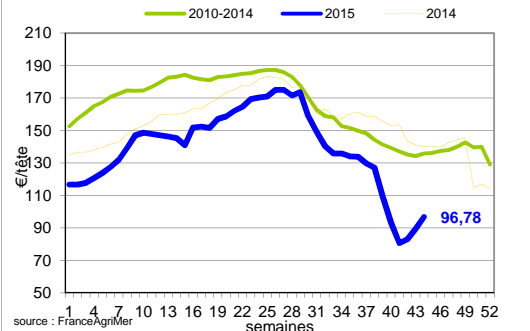
Cotation nationale (9 marchés)	s44	s44/s43	s44 2015 / s44 2014
Veau de conformation standard - tous croisements - mâle - 50-60 kg	284,03	18,82%	-12,9%
Veau de conformation standard - race laitière - mâle - 45 à 50 kg	53,41	1,97%	-11,0%

Prix moyen européen des veaux de type lait

	s44	s44/s43	s44 2015 / s44 2014
Union européenne	84,41	ND	
Allemagne	75,66		
Pays-Bas	65,00		
Italie	125,94		
Espagne	81,25		
Royaume-Uni	78,53		
Irlande	152,09		

Source : Europa

PMP* national des veaux de huit jours



Sources : FranceAgriMer, Service Bases d'information économique,

Réseau des nouvelles des marchés (DRAAF)

sauf mention contraire.

Veau de Boucherie (€/kg)

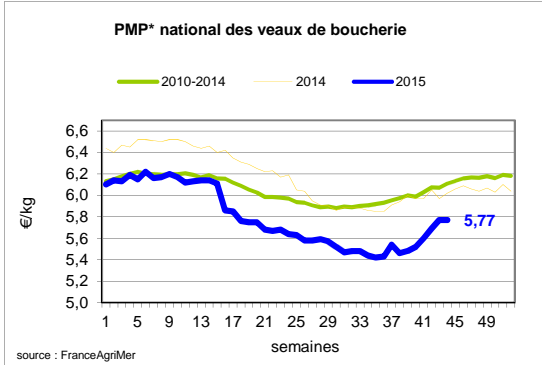
Cotation nationale (3 bassins)

	s44	s44/s43	s44 2015 / s44 2014	s44 /moy 5 anS
Carcasse de veau élevé au pis "U" rose très clair	8,71	-1,0%	-1,6%	6%
Carcasse de veau non élevé au pis "U"-rose très clair	7,65	-0,5%	-4,9%	1%
Carcasse de veau non élevé au pis "O"-rose très clair	5,86	0,0%	2,6%	0%

Prix moyen européen

	s44	s44/s43	s44 2015 / s44 2014
Union européenne	5,26		-1,2%
Belgique	5,93	ND	-5,7%
Pays-Bas	4,74		-1,0%
Italie	4,88		8,20%

Source : Europa



Viande bovine détail GMS (€/kg)

	s44	s43	s44/s43
Bœuf entrecôte - Type viande Barquette 1-2 (le kg) *	21,55	ND	ND
Steak haché 15% mat. grasse (le kg)	10,10	10,10	0,0%
Veau escalope dans la noix (le kg)	21,27	21,19	0,38%

Gros bovins : le dernier rapport de l'OMS met la filière à mal

La publicité qui accompagne le dernier rapport de l'OMS (Organisation Mondiale de la Santé) sur les risques de cancer liés à la consommation de viande transformée, pourrait avoir un effet négatif sur la consommation de viande bovine dans les jours qui viennent. Les détaillants sont donc prudents dans leurs achats. A Rungis, les cours sont stables mais les ventes peu dynamiques. Au stade entrée abattoir, le marché est toujours lourd pour les vaches, même s'il s'allège un peu pour les réformes laitières. Le PMP d'état d'engraissement 3 reste à 3,63 euros le kilo cette semaine car l'offre est plus faible. Cette stabilisation pourrait ne pas durer. Après les travaux des champs, les éleveurs devraient reprendre les ventes et l'offre pourrait être plus importante. En jeunes bovins laitiers, les cours se stabilisent tandis que la hausse des prix saisonnière démarre enfin pour les allaitants. En vif, le délai post-vaccination contre la FCO étant écoulé, les marchés ont pu rouvrir. Cependant, les prix chutent car l'offre est abondante et les acheteurs prudents puisque tous les pays importateurs n'ont pas rouverts leurs frontières aux animaux français. A Rungis le cours des veaux se reconduit difficilement. Le PMP des veaux de boucherie augmente de 1 ct le kilo cette semaine avec une hausse de 17 cts chez les veaux élevés au pis. Chez les veaux de 8 jours, le prix moyen augmente de 18 cts par tête.

Ovins

Agneau de Boucherie entrée abattoir (€/kg)

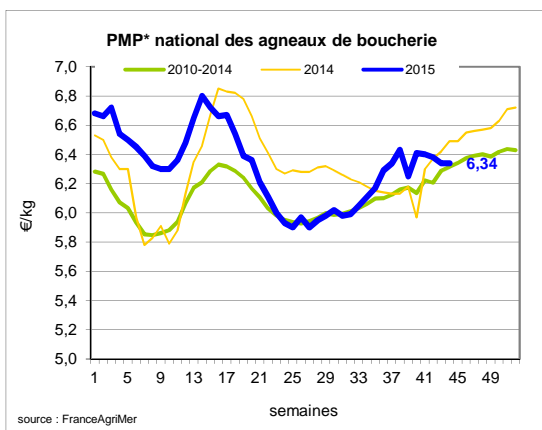
Cotation nationale pondérée (2 bassins)

	s44	s44/s43	s44 2015 / s44 2014	s44 /moy 5 ans
Carcasse d'agneau "R" - couvert 16 à 19 kg	6,56	-0,3%	-1,9%	2%
carcasse d'agneau "R" - ciré 16 à 19 kg	6,40	-0,3%	-1,7%	-1%
carcasse d'agneau "O" - couvert 16 à 19 kg	6,45	1,6%	0,8%	9%

Prix moyen européen

	s44	s44/s43	s44 2015 / s44 2014
Union européenne :	4,74	0,6%	-2,0%
Espagne	5,14	0,0%	-14,0%
Royaume-Uni	4,59	1,3%	0,5%
Irlande	4,17	-1,1%	-2,2%

Source : Europa



* PMP : Prix Moyen Pondéré.

Agneau détail GMS (€/kg)

	s44	s43	s44/s43
Côte d'agneau (le kg)	19,62	19,49	1,6%
Gigot d'agneau raccourci (le kg)	18,15	17,50	3,7%

Ovin France : la fin des efforts de la grande distribution sur l'origine France

A Rungis, les besoins sont faibles et les cours sont en baisse quelle que soit l'origine des produits. Le cours des agneaux de boucherie et le cours des brebis sont stables grâce à une offre limitée qui compense une demande faible. La consommation est plutôt modérée en cette saison. Les importations, principalement en provenance du Royaume-Uni, sont donc en recul. De manière générale, les importations françaises sont en recul de 6,3 % sur les huit premiers mois de 2015 par rapport à 2014 tandis que les exportations progressent de 4,1 %.

Sources : FranceAgriMer, Service Bases d'information économique, Réseau des nouvelles des marchés (DRAAF) sauf mention contraire.

Porcins

Porc France entrée abattoir (€/kg)

Cotation nationale (5 bassins)	s44	s44/s43		
Carcasse classe "S"	1,42	0,00%		

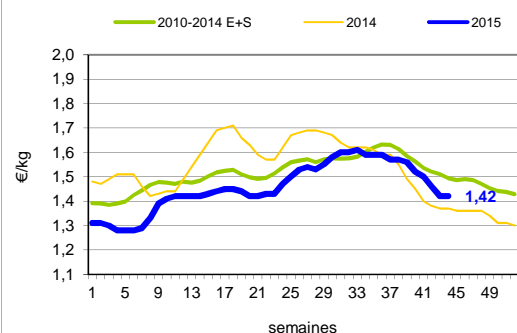
Cotation Rungis "Découpe" (€/kg)

	s44	s44/s43	s44 2015 / s44 2014	s44 /moy 5 ans
Longe avec travers et palette	2,91	0,0%	-0,7%	-2%
Poitrine sans hachage extra	2,64	-4,0%	-3,6%	1%
Jambon sans mouille	2,38	0,4%	14,4%	9%

Porc détail GMS (€/kg)

	s44	s43	s44/s43
Côte de porc (le kg)	7,10	7,11	-0,1%
Rôti filet de porc (le kg)	8,25	8,22	0,4%
Jambon blanc sans label	9,95	9,52	4,5%

Référence nationale du porc - carcasse classe S

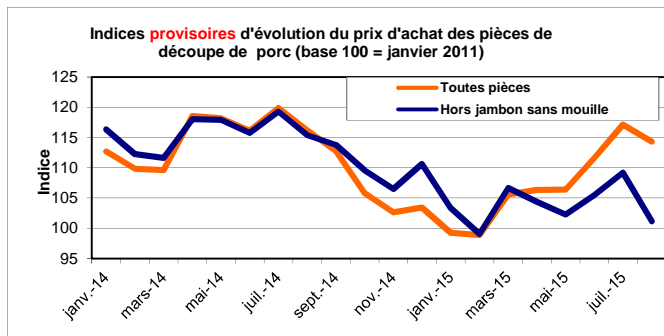


source : FranceAgriMer

Indices mensuels provisoires d'évolution du prix d'achat des pièces de porc pour la charcuterie (janvier 2011 = base 100) - Série complète sur le site FranceAgriMer (provisoire)

avec le lien <http://www.franceagrimer.fr/fam/filiere-viandes/Viandes-blanches/Informations-economiques/Informations-de-conjoncture>

	juin-15	juil.-15	août-15
1 - Carré bacon (Code 216)	109,7	110,7	109,0
2 - Poitrine lardon n°1 (Code 417)	112,4	112,5	111,6
2 bis - Poitrine cutter de cochon 80/20	107,8	102,6	104,8
3 - Epaupe 4D (Code 134)	98,1	98,6	93,3
4 - Gras dur (Code 340)	87,2	80,6	78,7
5 - Gorge découennée (Code 171)	102,3	94,8	95,8
6 - Trimming 80/20 porc (Code 504)	95,7	94,9	96,5
7 - Trimming 80/20 cochon (Code 504)	100,0	102,7	101,8
8 - Estomac (Code 544)	128,0	125,4	126,3
9 - Chaudin (Code 541)	128,3	127,8	125,3
9 bis - Chaudin (Code 542)	298,5	386,8	122,4
10 - Jambon sans mouille (Code 300)	115,1	119,5	121,9



Source : Enquête mensuelle réalisée par FranceAgriMer auprès d'un échantillon d'environ 50 entreprises volontaires représentatives du secteur

Porc France : toujours pas de cotation à Plérin

A Plérin, toujours pas de cotation pour le porc charcutier. 94,6 kg, c'est le nouveau record concernant le poids moyen du porc breton dans la zone Uniporc. Ce poids à lui tout seul résume la situation dans les élevages. Ce grand retard dans les enlèvements n'augure rien de positif pour la production. La fluidité demeurant le premier impératif. L'abattage de cette semaine reste sur les mêmes bases que la semaine dernière avec 366 873 porcs abattus. Concernant le marché hexagonal, la demande en viande fraîche est juste correcte. Pas de mise en avant ou de promotions qui pourraient résorber un tant soit les retards d'enlèvement. Concernant l'export, le prix français ne semble pas compétitif. Le nouveau recul de 4 cts du prix de référence allemand a entraîné dans son sillage les cours des autres pays du nord de l'Europe. L'Espagne, quant à elle, poursuit sa chute infernale enregistrant une baisse de 2,3 cts. La baisse des cours reste-t-elle la seule solution de cette crise afin d'éponger cette surproduction européenne ?

Sources : FranceAgriMer, Service Bases d'information économique, Réseau des nouvelles des marchés (DRAAF) sauf mention contraire.

Volailles

Cotation Rungis "Découpe" (€/kg)

	s44	s44/s43	s44 2015 / s44 2014	s44 /moy 5 ans
Poulet PAC A	2,25	0,0%	4,7%	2%
Poulet PAC LABEL	3,60	0,0%	2,9%	0%
Dinde Filet	5,20	0,0%	4,0%	0%

Volailles détail GMS (€/kg)

	s44	s43	s44/s43
Poulet PAC standard	3,41	3,38	0,9%
Poulet PAC LABEL	5,48	5,61	-2,3%
Escalope de dinde	11,70	11,74	-0,3%

Cotation nationale Lapin vif (€/kg)

	s43	s43/S41	s43 2014 / s43 2013	s43 /moy 5 ans
Lapin vif hors réforme départ élevage	1,88	0,5%	-6,0%	-5%

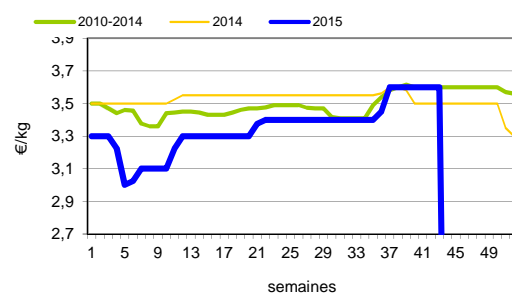
Cotation nationale Chevreau vif (€/kg)

	s44	s44/s43	s44 2015 / s44 2014
Chevreau vif - 8 à 11 kg départ élevage	3,30	0,00%	0,00%

Lapin détail GMS (€/kg)

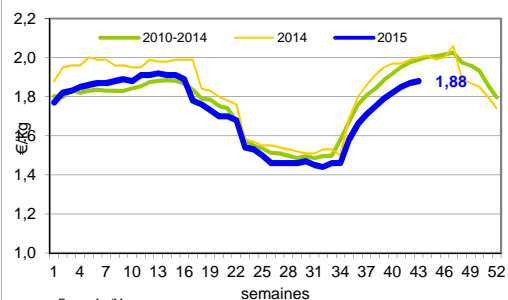
	s44	s43	s44/s43
Lapin entier France (le kg)	8,30	8,34	-0,5%
Lapin cuisse France (le kg)	15,31	15,37	-0,4%

Cotation du Poulet PAC label France



source :

Cotation du lapin vif



source : FranceAgriMer

Volaille France : les cours se stabilisent pour les œufs

Avec la fin des vacances scolaires, le début d'un nouveau mois et l'approche d'un jour férié, la consommation des œufs est à la hausse. La demande des distributeurs est donc forte pour les œufs destinés à la consommation et l'offre modeste entraîne une hausse des prix. Pour les industriels, les achats pour les fêtes de fin d'année sont en cours et donc la demande est importante. L'offre est limitée du fait du réveil du marché pour les œufs destinés à la consommation. Les cours sont donc là aussi à la hausse. Cependant, les stocks pour les fêtes de fin d'années devraient bientôt être faits et la demande devrait se tasser.

Pour les poules de reproduction, la situation ne s'améliore pas puisque le marché nigérien est toujours fermé. Les abattoirs limitent leurs achats en poule de réforme et peuvent donc faire baisser les prix face à une offre très abondante. A Rungis, le commerce de la volaille est lent mais les cours sont reconduits.

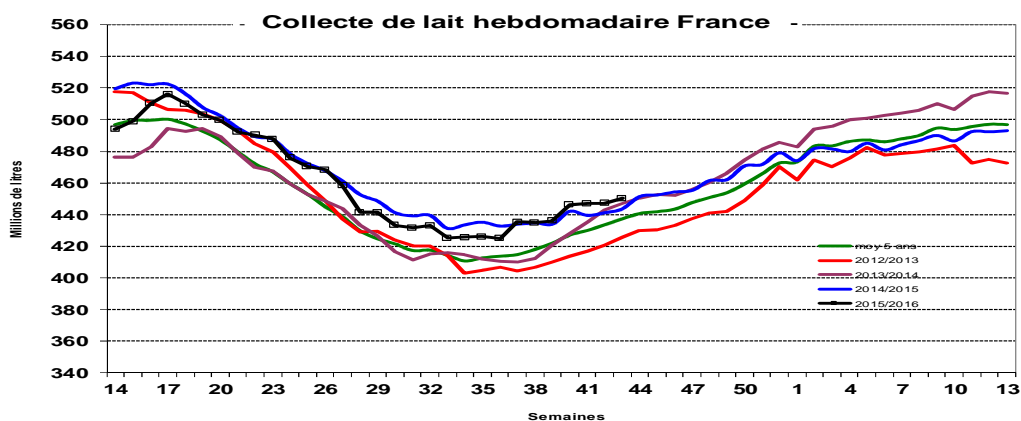
Sources : FranceAgriMer, Service Bases d'information économique, Réseau des nouvelles des marchés (DRAAF) sauf mention contraire.

Produits laitiers

LAIT - Collecte brute hebdomadaire France

Collecte nationale	S43 / S42	S43 2015 / S43 2014	S43 Moy / 5 ans
Total France	0,7%	1,5%	2,9%

Source : FranceAgriMer



Source : FranceAgriMer

LAIT - Collecte brute mensuelle Union européenne

Collecte dans les principaux E	Août 2015 Volume*	Evol N-1	Cumul campagne 2015/2016 Volume*	Evol N-1
Allemagne	2 872	7,84%	14 237	4,94%
France	1 973	0,01%	10 700	0,37%
Royaume-Uni	1 406	15,90%	6 934	7,64%
Pays-Bas	1 147	10,66%	5 720	7,76%
Pologne	962	2,60%	4 832	3,28%

* En milliers de tonnes

Source : Eurostat

BEURRE - Prix des contrats

Standard 82 % MG conditionnement par 25 kg

Prix des contrats (€/tonne)	S44	S44/S43	S44 2015 / S44 2014	Prix moyen des quatre dernières semaines*
France	NC	-	-	2 941

Sources : FranceAgriMer d'après enquête "FranceAgriMer/ATLA"

*Prix moyen glissant des quatre dernières semaines

Les prix indiqués résultent d'une enquête auprès des fabricants sur la base des

contrats (règlement CE n° 479/2010) et ne peuvent être comparés aux prix

précédents établis sur une autre base.

Prix européens (€/tonne)	S44	S44/S43	S44 2015 / S44 2014	Quatre dernières semaines**
Allemagne Kempten	3 070	0,0 %	0,7 %	3 042
Pays-Bas	3 020	0,0 %	1,0 %	2 985

Sources : ZMB et Productschap Zuivel

**Moyenne des quatre dernières semaines

Commentaire collecte de lait :

La collecte de lait de la semaine 43/2015, montre une évolution positive par rapport à la collecte moyenne des cinq dernières années (+ 2,9 %). Son évolution par rapport à la même semaine de l'an dernier est de + 1,5 %.

Le prix moyen des contrats de beurre cube standard 82 % MG en semaine 44/2015 est soumis au secret statistique. Pour indication, le prix moyen glissant des contrats des quatre dernières semaines est de 2941 €/tonne (+ 10 €/tonne par rapport à la semaine 43/2015).

Sources : FranceAgriMer, Service Bases d'information économique,
Réseau des nouvelles des marchés (DRAAF) sauf mention contraire.

POUDRE 26 % - Prix des contrats

Prix des contrats (€/tonne)	S44	S44/S43	S44 2015 / S44 2014	Quatre dernières semaines
France	NC	-	-	2 363

Sources : FranceAgriMer d'après enquête "FranceAgriMer/ATLA"

Les prix indiqués résultent d'une enquête auprès des fabricants sur la base des contrats (règlement CE n° 479/2010) et ne peuvent être comparés aux prix précédents établis sur une autre base.

Prix européens (€/tonne)	S44	S44/S43	S44 2015 / S44 2014	Quatre dernières semaines**
Allemagne	2 390	0,0 %	3,2 %	2 370
Pays-Bas	2 490	0,0 %	5,1 %	2 433

Sources : ZMB et Productschap Zuivel

POUDRE 0 % Consommation Humaine - Prix des contrats

Prix des contrats (€/tonne)	S44	S44/S43	S44 2015 / S44 2014	Quatre dernières semaines**
France	1 786	-2,7 %	-6,0 %	1 793

Sources : FranceAgriMer d'après enquête "FranceAgriMer/ATLA"

Les prix indiqués résultent d'une enquête auprès des fabricants sur la base des contrats (règlement CE n° 479/2010) et ne peuvent être comparés aux prix précédents établis sur une autre base.

Prix européens (€/tonne)	S44	S44/S43	S44 2015 / S44 2014	Quatre dernières semaines**
Allemagne	1 825	-0,5 %	-5,7 %	1 834
Pays-Bas	1 780	-1,7 %	-4,3 %	1 803

Source : ZMB et Productschap Zuivel

Publication de FranceAgrimer

Direction de la publication : Eric ALLAIN - Direction Marchés, études et prospective - Service Bases d'information économique
Rédaction : Mélanie ROBERT (Viandes), Bertrand NATUREL (Produits laitiers), Christophe MASSY (Porc)
Traitement des données et mise en ligne : Maïssara SOULÉ
© FranceAgriMer : 12 rue Henri Rol-Tanguy - TSA 20002 - 93555 Montreuil cedex - Tel : 01.73.30.30.00 - Fax : 01.73.30.30.30