

Semaine 40 (28 septembre 2015 au 04 octobre 2015)

Abréviations utilisées : Sn = semaine n de l'année civile considérée. Sn/Sn-1= variation hebdomadaire.
 Les variations hebdomadaires ou annuelles sont exprimées en %.
 Les prix sont exprimés en € hors taxes, sauf spécification contraire (TTC au stade détail).

Bovins

Gros Bovins entrée abattoir (€/kg)

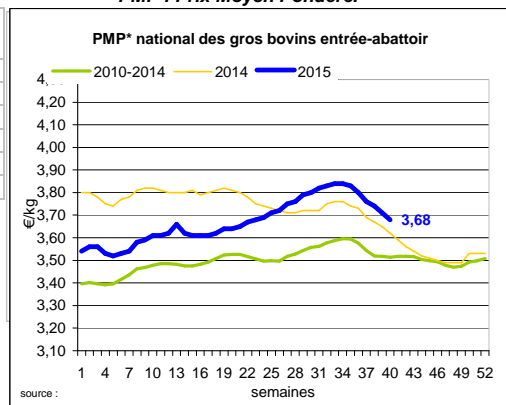
Cotation nationale (4 bassins)	s40	s40/s39	s40 2015 / s40 2014	s40 /moy 5 anS
Carcasse de vache "P3"	3,00	-1,3%	4,2%	3%
Carcasse de vache "O3"	3,34	-1,5%	2,5%	4%
Carcasse de vache "R3"	4,02	-0,2%	1,3%	6%
Carcasse de jeune bovin "R3"	3,68	-0,5%	0,5%	1%
Carcasse de génisse "R3"	4,09	-0,5%	0,7%	5%
Carcasse de bœuf "R3"	3,89	-0,8%	1,0%	5%

Prix moyen européen des vaches

	s40	s40/s39	s40 2015 / s40 2014
Union européenne	2,86	-1,4%	1,3%
Allemagne	2,67	-1,7%	-0,1%
Belgique	2,57	-0,7%	4,7%
Italie	2,25	0,2%	-5,2%
Grèce	1,89	2,7%	-9,6%
Espagne	2,32	-0,5%	0,6%
Portugal	2,06	-2,1%	-2,9%
Royaume-Uni	3,11	-1,3%	2,6%
Irlande	3,28	-0,8%	10,3%

Source : Europa

* PMP : Prix Moyen Pondéré.



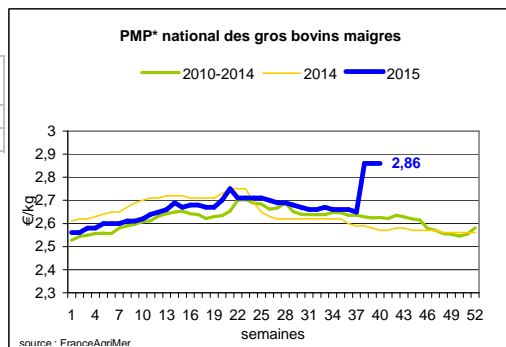
Gros Bovins maigres (€/kg Vif)

Cotation nationale (5 bassins)	s40	s40/s39	s40 2015 / s40 2014	s40 /moy 5 anS
Race Charolaise mâle "U" 350 kg	2,65	0,0%	7,7%	4%
Race Limousine mâle "U" 300 kg	3,01	0,0%	6,7%	8%

Prix moyen européen des bovins maigres 6-12 mois

	s40	s40/s39	s40 2015 / s40 2014
Union européenne	2,44	-0,4%	
Espagne	2,32	-1,0%	
Italie	2,86	0,0%	

Source : Europa



Veau de 8 Jours (€/ête)

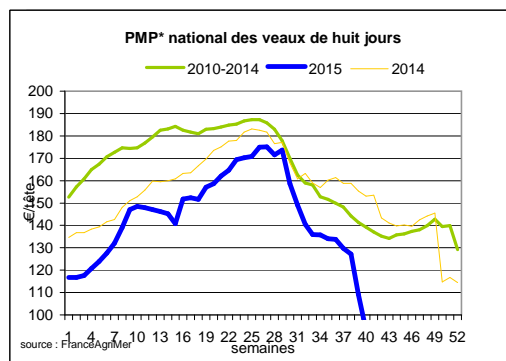
Cotation nationale (9 marchés)	s40	s40/s39	s40 2015 / s40 2014
Veau de conformation standard - tous croisements - mâle - 50-60 kg	266,38	-6,87%	-23,9%
Veau de conformation standard - race laitière - mâle - 45 à 50 kg	59,03	-14,04%	-14,0%

Prix moyen européen des veaux de type lait

	s40	s40/s39	s40 2015 / s40 2014
Union européenne	87,82	-3,5%	
Allemagne	79,89	-6,4%	
Pays-Bas	67,00	0,0%	
Italie	137,40	7,4%	
Espagne	107,50	0,0%	
Royaume-Uni	68,21	-1,6%	
Irlande	140,68	-14,9%	

Source : Europa

Sources : FranceAgriMer, Service Bases d'information économique, Réseau des nouvelles des marchés (DRAAF) sauf mention contraire.



Veau de Boucherie (€/kg)

Cotation nationale

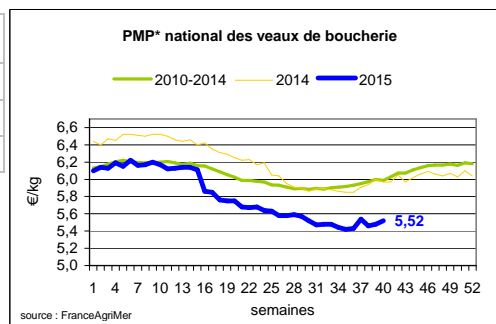
(3 bassins)

	s40	s40/s39	s40 2015 / s40 2014	s40 /moy 5 anS
Carcasse de veau élevé au pis "U" rose très clair	8,68	-0,6%	0,7%	8%
Carcasse de veau non élevé au pis "U" rose très clair	7,52	2,0%	-6,5%	1%
Carcasse de veau non élevé au pis "O" rose très clair	5,61	2,4%	-2,1%	-3%

Prix moyen européen

	s40	s40/s39	s40 2015 / s40 2014
Union européenne	5,17	0,8%	-3,1%
Belgique	5,94	0,2%	-6,4%
Pays-Bas	4,74	0,0%	-2,0%
Italie	4,71	0,9%	5,61%

Source : Europa



Viande bovine détail GMS (€/kg)

	s40	s39	s40/s39
Bœuf entrecôte - Type viande	ND	ND	0,0%
Barquette 1-2 (le kg) *			
Steak haché 15% mat. grasse (le kg)	10,05	10,12	-0,7%
Veau escalope dans la noix (le kg)	21,47	21,52	-0,23%

Gros bovins : une offre très supérieure à la demande pour les réformes laitières

La consommation a du mal à reparti en ce début de mois d'octobre. Les charolaises sont mises en avant dans la grande distribution ce qui permet de maintenir les prix en vif. A Rungis, les quartiers arrière et les carcasses se maintiennent tandis que le prix des quartiers avant est en hausse en raison d'une demande importante. Au stade entrée abattoir, le PMP d'état d'engraissement 3 baisse encore de 3 cts. En laitier, l'été sec et chaud a poussé les éleveurs à augmenter le nombre des réformes (+9,9 % de têtes abattues sur les 37 premières semaines de 2015 par rapport à 2014) ce qui aboutit à une dégringolade des prix. En allaitants, les prix se maintiennent cette semaine mais pourraient rechuter la semaine prochaine si la consommation ne repart pas. En vif, le marché est stable en Charolaise et en Limousine de qualité bouchère mais les prix sont en net repli pour les Blondes d'Aquitaines qui ont perdu près de 30 cts le kilo en un mois. Pour les jeunes bovins, les retards de sorties pèsent sur le marché et les cours sont en repli. Chez les brouards, bien que la vaccination ait débuté, les marchés sont toujours perturbés par la FCO.

La consommation en viande de veau a fortement augmenté cette semaine grâce à d'importantes promotions dans la grande distribution. Le surplus de volume a pu être écoulé et le marché est un peu soulagé. Par ailleurs, les exportations sont de nouveau autorisées en zone réglementée FCO pour les animaux révévés indemne par prise de sang. Les prix sont donc en hausse au stade entrée abattoir, même si les acheteurs sont toujours très sélectifs.

Ovins

Agneau de Boucherie entrée abattoir (€/kg)

Cotation nationale pondérée

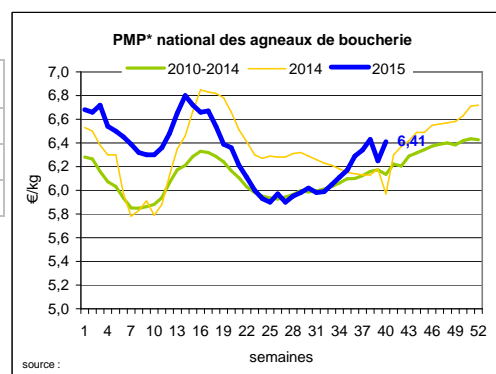
(2 bassins)

	s40	s40/s39	s40 2015 / s40 2014	s40 /moy 5 anS
Carcasse d'agneau "R" - couvert 16 à 19 kg	6,60	0,5%	2,6%	4%
carcasse d'agneau "R" - ciré 16 à 19 kg	6,50	0,2%	5,0%	3%
carcasse d'agneau "O" - couvert 16 à 19 kg	6,37	0,5%	4,3%	10%

Prix moyen européen

	s40	s40/s39	s40 2015 / s40 2014
Union européenne :	4,76	-1,3%	1,7%
Espagne	5,26	-0,3%	-7,7%
Royaume-Uni	4,61	-3,1%	2,2%
Irlande	4,21	-1,6%	1,8%

Source : Europa



* PMP : Prix Moyen Pondéré.

Agneau détail GMS (€/kg)

	s40	s39	s40/s39
Côte d'agneau (le kg)	19,47	19,46	3,7%
Gigot d'agneau raccourci (le kg)	17,87	17,46	2,3%

Ovin France : une baisse de la demande absorbée par une baisse de l'offre

La consommation de la viande ovine a chuté de 9,7 % sur les 7 premiers mois de 2015 par rapport à 2014 mais de façon très hétérogène selon les pièces. A Rungis, la demande est en baisse après l'Aïd el Kebir mais la baisse des apports de viande française permet de maintenir les prix des agneaux de boucherie français. Au stade entrée abattoir, les prix sont en hausse de 16 cts le kilo pour les agneaux et de 6 cts le kilo pour les brebis. Les exportations se portent bien avec une hausse de 9 % en juillet 2015 par rapport à juillet 2014.

Sources : FranceAgriMer, Service Bases d'information économique, Réseau des nouvelles des marchés (DRAAF) sauf mention contraire.

Porcins

Porc France entrée abattoir (€/kg)

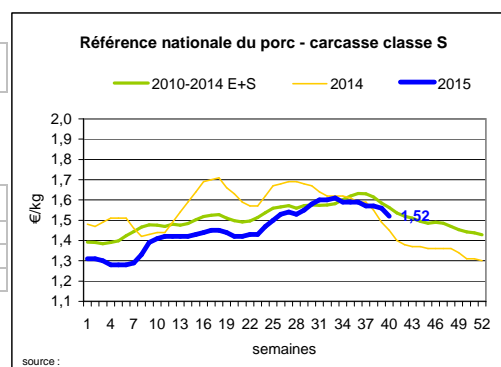
Cotation nationale (5 bassins)	s40	s40/s39		
Carcasse classe "S"	1,52	-2,56%		

Cotation Rungis "Découpe" (€/kg)

	s40	s40/s39	s40 2015 / s40 2014	s40 /moy 5 anS
Longe avec travers et palette	3,01	-0,6%	1,3%	-1%
Poitrine sans hachage extra	2,83	-0,8%	3,3%	10%
Jambon sans mouille	2,48	0,0%	14,8%	10%

Porc détail GMS (€/kg)

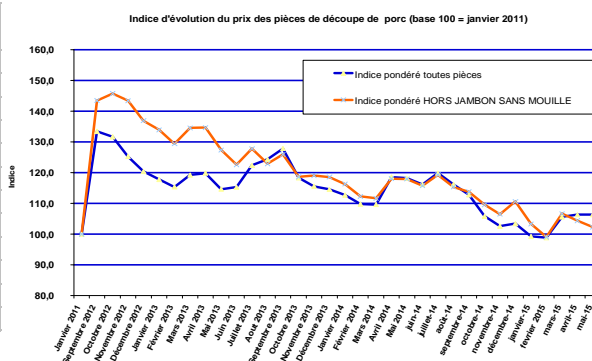
	s40	s39	s40/s39
Côte de porc (le kg)	7,15	7,19	-0,6%
Rôti filet de porc (le kg)	8,39	8,25	1,7%
Jambon blanc sans label	8,86	9,83	-9,9%



Indices mensuels d'évolution du prix d'achat des pièces de porc pour la charcuterie (janvier 2011 = base 100) - Série complète sur le site FranceAgriMer

avec le lien <http://www.franceagrimer.fr/fam/filiere-viandes/Viandes-blanches/Informations-economiques/Informations-de-conjoncture>

	mars-15	avr.-15	mai-15
1 - Carré bacon (Code 216)	102,3	107,2	107,4
2 - Poitrine lardon n°1 (Code 417)	112,9	113,1	112,1
2 bis - Poitrine cutter de cochon 80/20	110,0	110,7	106,5
3 - Epaule 4D (Code 134)	105,4	106,3	107,3
4 - Gras dur (Code 340)	92,7	94,3	91,0
5 - Gorge découennée (Code 171)	111,1	108,7	106,8
6 - Trimming 80/20 porc (Code 504)	102,8	101,9	101,3
7 - Trimming 80/20 cochon (Code 504)	104,0	105,0	101,6
8 - Estomac (Code 544)	121,8	125,0	123,4
9 - Chaudin (Code 541)	119,3	118,6	118,0
9 bis - Chaudin (Code 542)	262,1	322,9	247,2
10 - Jambon sans mouille (Code 300)	105,5	107,4	109,5



Source : Enquête mensuelle réalisée par FranceAgriMer auprès d'un échantillon d'environ 50 entreprises volontaires représentatives du secteur

Porc France : repli des cours, activité au ralenti.

Le marché du porc breton a connu deux séances de baisse cette semaine. Le prix de base en production s'est replié de 3,2ct/kg sur la semaine après un recul de 1,7ct/kg au marché du lundi et de 1,5ct/kg à celui du jeudi. Les deux abatteurs Bigard et Cooperl demeurant toujours absents, 18 720 porcs sont restés invendus sans enchères. L'activité d'abattage hebdomadaire, sur la zone UNIPORC, est en légère hausse, de 1 400 porcs, par rapport à celle de la semaine précédente à 360 030 porcs. Le poids moyen de carcasse poursuit sa hausse à 93,74kg (+247g) ce qui indique un manque de fluidité dans les échanges, la disponibilité en élevage demeurant largement suffisante pour couvrir les besoins. Les retards d'enlèvement s'intensifient dans de nombreux élevages. Sur le marché hexagonal, la consommation tourne toujours au ralenti pour cette dernière semaine du mois. A l'export, la situation évolue peu par rapport aux semaines précédentes la viande française demeurant peu attractive. Dans les autres bassins européens, le prix de référence allemand est reconduit à 1,42€/kg, suivi par les autres marchés du Nord de l'Europe. Dans les pays du sud, les cours sont en baisse et notamment en Espagne qui enregistre un recul de son prix de 3,1ct/kg.

Sources : FranceAgriMer, Service Bases d'information économique,
Réseau des nouvelles des marchés (DRAAF)
sauf mention contraire.

Volailles

Cotation Rungis "Découpe" (€/kg)

	s40	s40/s39	s40 2015 / s40 2014	s40 /moy 5 anS
Poulet PAC A	2,25	0,0%	4,7%	1%
Poulet PAC LABEL	3,60	0,0%	2,9%	0%
Dinde Filet	5,20	0,0%	4,0%	0%

Volailles détail GMS (€/kg)

	s40	s39	s40/s39
Poulet PAC standard	3,41	3,46	-1,4%
Poulet PAC LABEL	5,42	5,74	-5,6%
Escalope de dinde	11,83	11,78	0,4%

Cotation nationale Lapin vif (€/kg)

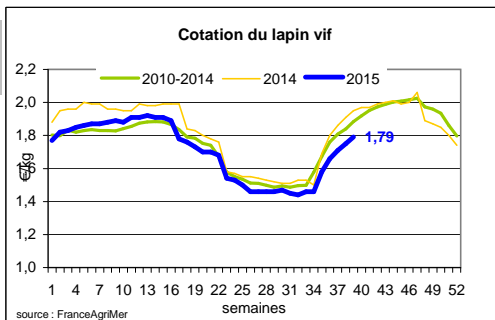
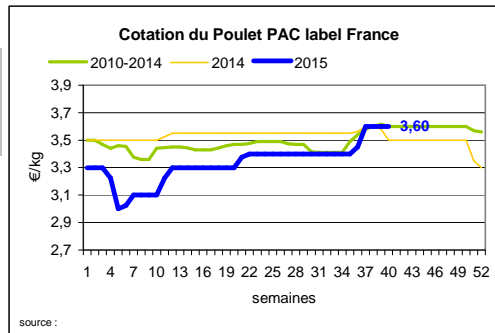
	s39	s39/S37	s39 2014 / s39 2013	s39 /moy 5 anS
Lapin vif hors réforme départ élevage	1,79	2,3%	-8,2%	-5%

Cotation nationale Chevreau vif (€/kg)

	s40	s40/s39	s40 2015 / s40 2014
Chevreau vif - 8 à 11 kg départ élevage	3,30	3,12%	0,00%

Lapin détail GMS (€/kg)

	s40	s39	s40/s39
Lapin entier France (le kg)	8,50	8,58	-0,9%
Lapin cuisse France (le kg)	15,37	15,10	1,8%



Volaille France : fermeture des marchés africains

Le redémarrage de la consommation des oeufs calibrés attendu en ce début de mois n'a pas été à la hauteur des attentes. L'offre couvre toujours aisément la demande mais les cours restent stables à baissiers. La demande des industries est toujours faible et les cours sont toujours en baisse pour le tout venant.

La consommation sur le rayon volaille est en légère baisse sur le mois d'août 2015 par rapport à août 2014. A Rungis, cette semaine, l'offre et la demande sont assez équilibrés et les cours sont reconduits, sauf pour le lapin qui continue d'augmenter. Les abattages de poules reproductrices sont importants cette semaine en raison d'une grande disponibilité. Pour les poules de batterie, les abattoirs d'Europe du Nord et d'Italie ont fonctionné au ralenti à cause de fermetures sur les marchés africains. Ils se sont donc peu fournis en France, laissant plus de disponibilité aux abatteurs français.

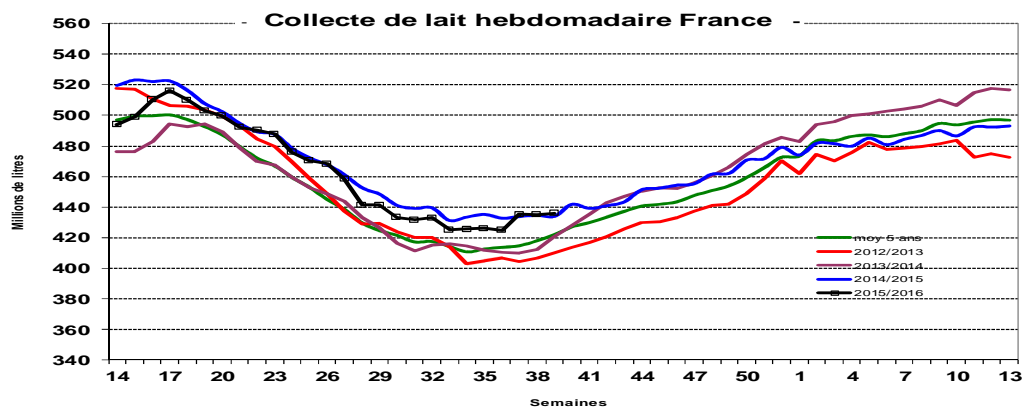
Sources : FranceAgriMer, Service Bases d'information économique,
Réseau des nouvelles des marchés (DRAAF)
sauf mention contraire.

Produits laitiers

LAIT - Collecte brute hebdomadaire France

Collecte nationale	S39 / S38	S39 2015 / S39 2014	S39 Moy / 5 ans
Total France	0,2%	0,5%	3,3%

Source : FranceAgriMer



Source : FranceAgriMer

LAIT - Collecte brute mensuelle Union européenne

Collecte dans les principaux E	juillet 2015 Volume*	Evol N-1	Cumul campagne 2015/2016 Volume*	Evol N-1
Allemagne	2 871	5,48%	11 365	4,23%
France	2 040	0,37%	8 727	0,46%
Royaume-Uni	1 405	11,33%	5 529	5,73%
Pays-Bas	1 162	10,52%	4 573	7,06%
Pologne	992	3,22%	3 870	3,44%

* En milliers de tonnes

Source : Eurostat

BEURRE - Prix des contrats

Standard 82 % MG conditionnement par 25 kg

Prix des contrats (€/tonne)	S40	S40/S39	S40 2015 / S40 2014	Prix moyen des quatre dernières
France	NC	-	-	2 789

Sources : FranceAgriMer d'après enquête "FranceAgriMer/ATLA"

*Prix moyen glissant des quatre dernières semaines

Les prix indiqués résultent d'une enquête auprès des fabricants sur la base des contrats (règlement CE n° 479/2010) et ne peuvent être comparés aux prix précédents établis sur une autre base.

Prix européens (€/tonne)	S40	S40/S39	S40 2015 / S40 2014	Quatre dernières semaines**
Allemagne Kempten	2 975	1,7 %	-2,5 %	2 888
Pays-Bas	2 950	2,1 %	0,0 %	2 785

Sources : ZMB et Productschap Zuivel

**Moyenne des quatre dernières semaines

Commentaire collecte de lait :

La collecte de lait de la semaine 39/2015, montre une évolution positive par rapport à la collecte moyenne des cinq dernières années (+ 3,3 %). Son évolution par rapport à la même semaine de l'an dernier est de + 0,5 %.

Le prix moyen des contrats de beurre cube standard 82 % MG en semaine 40/2015 est soumis au secret statistique. Pour indication, le prix moyen glissant des contrats des quatre dernières semaines est de 2789 €/tonne (+ 48 €/tonne par rapport à la semaine 39/2015).

Sources : FranceAgriMer, Service Bases d'information économique, Réseau des nouvelles des marchés (DRAAF) sauf mention contraire.

POUDRE 26 % - Prix des contrats

Prix des contrats (€/tonne)	S40	S40/S39	S40 2015 / 2014	S40	Quatre dernières semaines**
France	2 318	3,0 %	-6,8 %		2 227

Sources : FranceAgriMer d'après enquête "FranceAgriMer/ATLA"

Les prix indiqués résultent d'une enquête auprès des fabricants sur la base des contrats (règlement CE n° 479/2010) et ne peuvent être comparés aux prix précédents établis sur une autre base.

Prix européens (€/tonne)	S40	S40/S39	S40 2015 / 2014	S40	Quatre dernières semaines**
Allemagne	2 335	1,5 %	-4,7 %		2 209
Pays-Bas	2 380	3,0 %	0,4 %		2 193

Sources : ZMB et Productschap Zuivel

POUDRE 0 % Consommation Humaine - Prix des contrats

Prix des contrats (€/tonne)	S40	S40/S39	S40 2015 / 2014	S40	Quatre dernières semaines**
France	1 745	1,1 %	-11,3 %		1 705

Sources : FranceAgriMer d'après enquête "FranceAgriMer/ATLA"

Les prix indiqués résultent d'une enquête auprès des fabricants sur la base des contrats (règlement CE n° 479/2010) et ne peuvent être comparés aux prix précédents établis sur une autre base.

Prix européens (€/tonne)	S40	S40/S39	S40 2015 / 2014	S40	Quatre dernières semaines**
Allemagne	1 800	0,6 %	-13,7 %		1 728
Pays-Bas	1 780	0,6 %	-10,6 %		1 728

Source : ZMB et Productschap Zuivel

Publication de FranceAgriMer

Direction de la publication : Eric ALLAIN - Direction Marchés, études et prospective - Service Bases d'information économique
Rédaction : Mélanie ROBERT (Viandes), Bertrand NATUREL (Produits laitiers), Christophe MASSY (Porc)
Traitement des données et mise en ligne : Maïssara SOULÉ
© FranceAgriMer : 12 rue Henri Rol-Tanguy - TSA 20002 - 93555 Montreuil cedex - Tel : 01.73.30.30.00 - Fax : 01.73.30.30.30