

Semaine 39 (21 septembre 2015 au 27 septembre 2015)

Abréviations utilisées : Sn = semaine n de l'année civile considérée. Sn/Sn-1= variation hebdomadaire.
 Les variations hebdomadaires ou annuelles sont exprimées en %.
 Les prix sont exprimés en € hors taxes, sauf spécification contraire (TTC au stade détail).

Bovins

Gros Bovins entrée abattoir (€/kg)

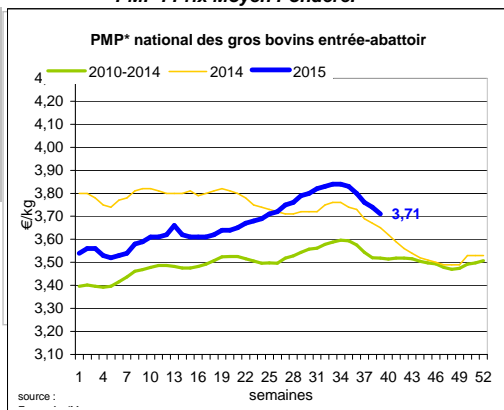
Cotation nationale (4 bassins)	s39	s39/s38	s39 2015 / s39 2014	s39 /moy 5 anS
Carcasse de vache "P3"	3,04	-1,6%	4,1%	4%
Carcasse de vache "O3"	3,39	-0,6%	2,7%	5%
Carcasse de vache "R3"	4,03	-0,5%	0,8%	6%
Carcasse de jeune bovin "R3"	3,70	-0,8%	0,5%	2%
Carcasse de génisse "R3"	4,11	-0,5%	0,5%	6%
Carcasse de bœuf "R3"	3,92	-1,8%	0,3%	5%

Prix moyen européen des vaches

	s39	s39/s38	s39 2015 / s39 2014
Union européenne	2,90	-0,6%	2,2%
Allemagne	2,71	-1,4%	0,2%
Belgique	2,58	-2,5%	4,7%
Italie	2,25	0,4%	-6,4%
Grèce	1,84	0,0%	-9,3%
Espagne	2,33	3,3%	0,0%
Portugal	2,11	1,0%	-0,9%
Royaume-Uni	3,15	-0,8%	3,8%
Irlande	3,31	-0,6%	12,6%

Source : Europa

* PMP : Prix Moyen Pondéré.



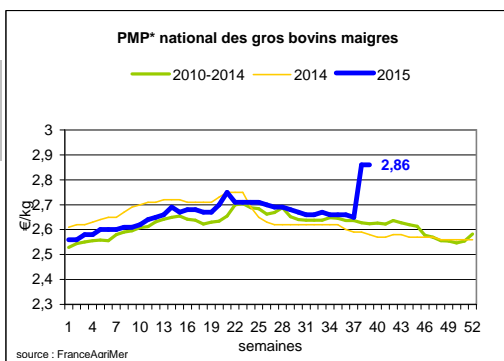
Gros Bovins maigres (€/kg Vif)

Cotation nationale (5 bassins)	s39	s39/s38	s39 2015 / s39 2014	s39 /moy 5 anS
Race Charolaise mâle "U" 350 kg	2,65	0,0%	6,9%	4%
Race Limousine mâle "U" 300 kg	3,01	0,0%	6,0%	8%

Prix moyen européen des bovins maigres 6-12 mois

	s39	s39/s38	s39 2015 / s39 2014
Union européenne	2,45	0,5%	
Espagne	2,35	0,0%	
Italie	2,86	0,0%	

Source : Europa



Veau de 8 Jours (€/tête)

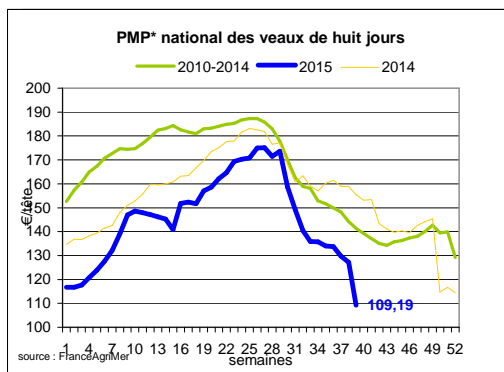
Cotation nationale (9 marchés)	s39	s39/s38	s39 2015 / s39 2014
Veau de conformation standard - tous croisements - mâle - 50-60 kg	286,02	-10,35%	-19,2%
Veau de conformation standard - race laitière - mâle - 45 à 50 kg	68,67	-15,94%	-2,1%

Prix moyen européen des veaux de type lait

	s39	s39/s38	s39 2015 / s39 2014
Union européenne	90,96	-3,9%	
Allemagne	85,36	-4,7%	
Pays-Bas	67,00	-9,5%	
Italie	127,98	0,0%	
Espagne	107,50	-2,3%	
Royaume-Uni	69,34	-1,8%	
Irlande	165,40	19,2%	

Source : Europa

Sources : FranceAgriMer, Service Bases d'information économique, Réseau des nouvelles des marchés (DRAAF) sauf mention contraire.



Veau de Boucherie (€/kg)

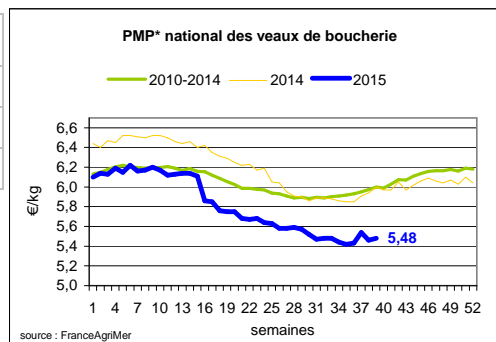
Cotation nationale (3 bassins)

	s39	s39/s38	s39 2015 / s39 2014	s39 /moy 5 anS
Carcasse de veau élevé au pis "U" rose très clair	8,73	-0,9%	1,4%	8%
Carcasse de veau non élevé au pis "U" rose très clair	7,37	-0,9%	-11,8%	-2%
Carcasse de veau non élevé au pis "O" rose très clair	5,48	0,7%	-3,5%	-5%

Prix moyen européen

	s39	s39/s38	s39 2015 / s39 2014
Union européenne	5,13	1,1%	-4,1%
Belgique	5,93	0,3%	-6,6%
Pays-Bas	4,74	1,0%	-2,0%
Italie	4,67	1,3%	3,32%

Source : Europa



Viande bovine détail GMS (€/kg)

	s39	s38	s39/s38
Bœuf entrecôte - Type viande	20,97	20,97	0,0%
Barquette 1-2 (le kg) *	10,12	10,07	0,5%
Steak haché 15% mat. grasse (le kg)	21,52	21,48	0,19%

Gros bovins : la pression des éleveurs permet de maintenir les prix en gros bovins

La consommation de viande bovine est en recul pour la fin du mois de septembre puisque les ménages ont dû assumer de fortes dépenses en début de mois pour la rentrée. A Rungis, les prix des carcasses et des quartiers arrière se maintiennent tandis que celui des quartiers avant est en repli. Au stade entrée abattoir, le PMP d'état d'engraissement 3 baisse de 3 cts le kilo. Pour les races allaitantes, certains abattoirs maintiennent un effort face à la pression des éleveurs ce qui limite la baisse des prix. Pour les réformes laitières, les prix continuent de chuter à cause d'un fort déséquilibre du marché. Pour les jeunes bovins, les stocks en ferme restent importants face à une demande presque inexistante et les prix continuent de baisser. Pour les brouillards, le marché est paralysé en région Centre mais reste dynamique hors zone réglementée par la FCO avec des sorties précoces en anticipation d'un éventuel agrandissement de la zone. En vif, le PMP des 100 kilos vif recule de 1,19 euros. A Rungis, les prix de la viande de veau se maintiennent bien grâce à une offre modérée. Le prix des veaux de boucherie augmente de 4 cts le kilo et cette hausse est valable aussi bien en veaux non élevés au pis qu'en veaux élevés au pis. En région Centre, les engraisseurs ne sont pas assez nombreux pour assurer l'achat de tous les veaux bloqués dans la zone touchée par la FCO et les prix sont donc en baisse.

Ovins

Agneau de Boucherie entrée abattoir (€/kg)

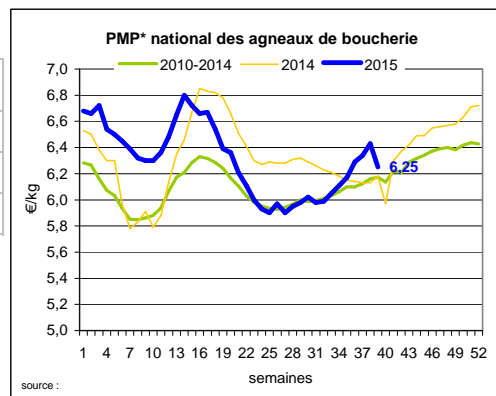
Cotation nationale pondérée (2 bassins)

	s39	s39/s38	s39 2015 / s39 2014	s39 /moy 5 anS
Carcasse d'agneau "R" - couvert 16 à 19 kg	6,57	-0,2%	2,0%	4%
carcasse d'agneau "R" - ciré 16 à 19 kg	6,49	0,5%	5,4%	3%
carcasse d'agneau "O" - couvert 16 à 19 kg	6,34	-0,6%	4,3%	9%

Prix moyen européen

	s39	s39/s38	s39 2015 / s39 2014
Union européenne :	4,82	-0,9%	2,0%
Espagne	5,28	0,2%	-6,3%
Royaume-Uni	4,75	0,2%	5,8%
Irlande	4,27	-1,3%	4,6%

Source : Europa



* PMP : Prix Moyen Pondéré.

Agneau détail GMS (€/kg)

	s39	s38	s39/s38
Côte d'agneau (le kg)	19,46	18,91	-3,1%
Gigot d'agneau raccourci (le kg)	17,46	17,35	0,6%

Ovin France : une stabilisation des prix des agneaux

A Rungis, les prix se stabilisent après une forte hausse la semaine dernière en raison de l'Aid. Le PMP des agneaux de boucherie baisse fortement avec une perte de 18 cts le kilo. Un tassement de l'offre devrait permettre une stabilisation des prix. Pour les brebis, la baisse est de 5 cts malgré une bonne demande. Les marchés restent très perturbés par la FCO, notamment en région Centre.

Sources : FranceAgriMer, Service Bases d'information économique, Réseau des nouvelles des marchés (DRAAF) sauf mention contraire.

Porcins

Porc France entrée abattoir (€/kg)

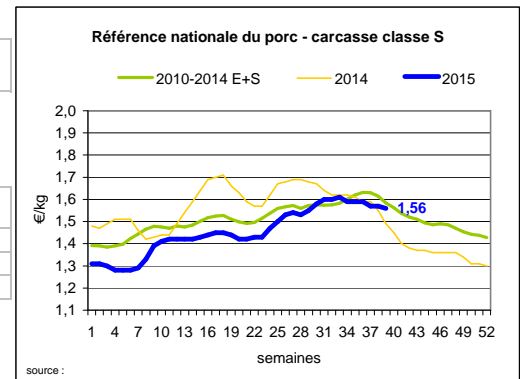
Cotation nationale (5 bassins)	s39	s39/s38		
Carcasse classe "S"	1,56	-0,64%		

Cotation Rungis "Découpe" (€/kg)

	s39	s39/s38	s39 2015 / s39 2014	s39 / moy 5 anS
Longe avec travers et palette	3,03	-0,4%	-1,0%	-1%
Poitrine sans hachage extra	2,85	2,3%	1,2%	9%
Jambon sans mouille	2,48	0,0%	11,2%	9%

Porc détail GMS (€/kg)

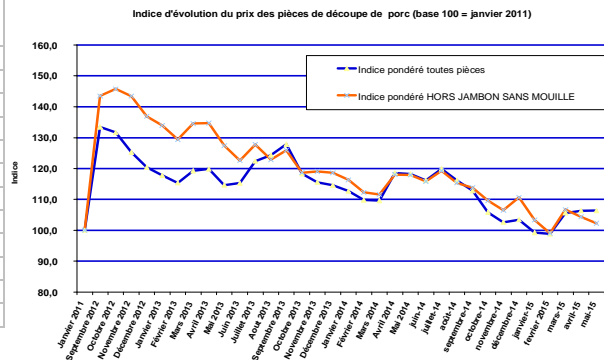
	s39	s38	s39/s38
Côte de porc (le kg)	7,19	7,26	-1,0%
Rôti filet de porc (le kg)	8,25	8,42	-2,0%
Jambon blanc sans label	9,83	10,56	-6,9%



Indices mensuels d'évolution du prix d'achat des pièces de porc pour la charcuterie (janvier 2011 = base 100) - Série complète sur le site FranceAgriMer

avec le lien <http://www.franceagrimer.fr/fam/filiere-viandes/Viandes-blanches/Informations-economiques/Informations-de-conjoncture>

	mars-15	avr.-15	mai-15
1 - Carré bacon (Code 216)	102,3	107,2	107,4
2 - Poitrine lardon n°1 (Code 417)	112,9	113,1	112,1
2 bis - Poitrine cutter de coche 80/20	110,0	110,7	106,5
3 - Epaule 4D (Code 134)	105,4	106,3	107,3
4 - Gras dur (Code 340)	92,7	94,3	91,0
5 - Gorge découennée (Code 171)	111,1	108,7	106,8
6 - Trimming 80/20 porc (Code 504)	102,8	101,9	101,3
7 - Trimming 80/20 coche (Code 504)	104,0	105,0	101,6
8 - Estomac (Code 544)	121,8	125,0	123,4
9 - Chaudin (Code 541)	119,3	118,6	118,0
9 bis - Chaudin (Code 542)	262,1	322,9	247,2
10 - Jambon sans mouille (Code 300)	105,5	107,4	109,5



Source : Enquête mensuelle réalisée par FranceAgriMer auprès d'un échantillon d'environ 50 entreprises volontaires représentatives du secteur

Porc France : repli des cours sur les marchés français et européens.

Après le retrait de 2 abatteurs avant le marché du jeudi et l'annonce par l'Union des Groupements de Producteurs de Viande de Bretagne de mettre fin à l'accord des 1,40€/kg, un marché s'est déroulé le vendredi à l'issue duquel le prix de base en production s'est replié de 3,3ct/kg. Les deux abatteurs Bigard et Cooperl restent toujours absents ce qui entraîne de nouveau 18 964 porcs invendus sans enchères. L'activité d'abattage hebdomadaire, sur la zone UNIPORC, est légèrement supérieure, de 1 700 porcs, à celle de la semaine précédente à 358 636 porcs. Le poids moyen de carcasse poursuit sa hausse à 93,49kg (+148g). L'offre en élevage est assez étoffée alors que la demande est au ralenti en cette fin de mois. Les échanges commencent à manquer de fluidité et les retards d'enlèvement se développent dans certains élevages. Sur le marché intérieur, la consommation manque nettement de dynamisme comme chaque année en cette période. A l'export, la situation reste identique aux semaines précédentes avec un manque de compétitivité de l'origine France. De plus, le contexte communautaire est à nouveau baissier, le prix de référence allemand s'étant replié de 6ct/kg à 1,42ct/kg. Cette baisse s'est répercutée dans les autres bassins de production européens avec un recul de 5ct/kg en Belgique, de 4ct/kg aux Pays-Bas et de 3ct/kg en Espagne. Seul le prix d'acompte danois est resté stable à 1,26€/kg.

Sources : FranceAgriMer, Service Bases d'information économique, Réseau des nouvelles des marchés (DRAAF) sauf mention contraire.

Volailles

Cotation Rungis "Découpe" (€/kg)

	s39	s39/s38	s39 2015 / s39 2014	s39 /moy 5 anS
Poulet PAC A	2,25	0,0%	2,7%	1%
Poulet PAC LABEL	3,60	0,0%	0,6%	0%
Dinde Filet	5,20	0,0%	3,4%	0%

Volailles détail GMS (€/kg)

	s39	s38	s39/s38
Poulet PAC standard	3,46	3,40	1,8%
Poulet PAC LABEL	5,74	5,57	3,1%
Escalope de dinde	11,78	11,81	-0,3%

Cotation nationale Lapin vif (€/kg)

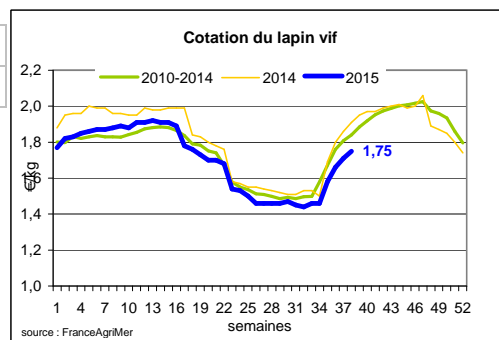
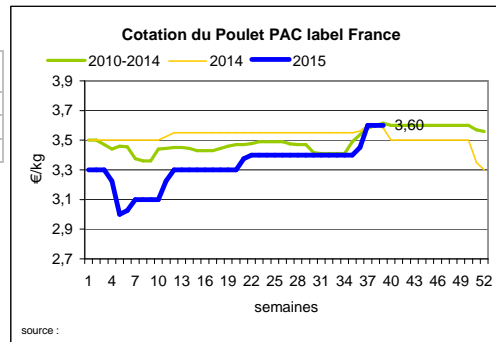
	s38	s38/S37	s38 2014 / s38 2013	s38 /moy 5 anS
Lapin vif hors réforme départ élevage	1,75	2,3%	-8,4%	-5%

Cotation nationale Chevreau vif (€/kg)

	s39	s39/s38	s39 2015 / s39 2014
Chevreau vif - 8 à 11 kg départ élevage	3,20	0,00%	-3,03%

Lapin détail GMS (€/kg)

	s39	s38	s39/s38
Lapin entier France (le kg)	8,58	8,31	3,2%
Lapin cuisse France (le kg)	15,10	15,38	-1,8%



Volaille France : marchés calmes

La consommation des oeufs calibrés est toujours modérée et l'offre parvient à couvrir aisément la demande. La compétitivité des oeufs origine France à l'exportation s'améliore grâce à une hausse des prix dans le reste de l'Europe mais l'attractivité des oeufs français reste fragile. La demande des industries est faible car elles écoulent leur stocks, importants suite à une activité faible ces derniers mois, et les opportunités d'exportation se font rares en raison de prix trop hauts par rapport aux autres pays d'Europe. Les cours sont donc stables à baissiers.

A Rungis, la demande et l'offre sont globalement équilibrées et les cours sont stables. La demande en lapin est importante face à une offre en recul et les prix augmentent fortement. Pour les poules reproductrices, en raison de difficultés d'exportation, les abattoirs du Nord de l'Europe sont saturés et diminuent leurs achats en France. L'offre en poule de batterie est limitée mais les cours restent stables.

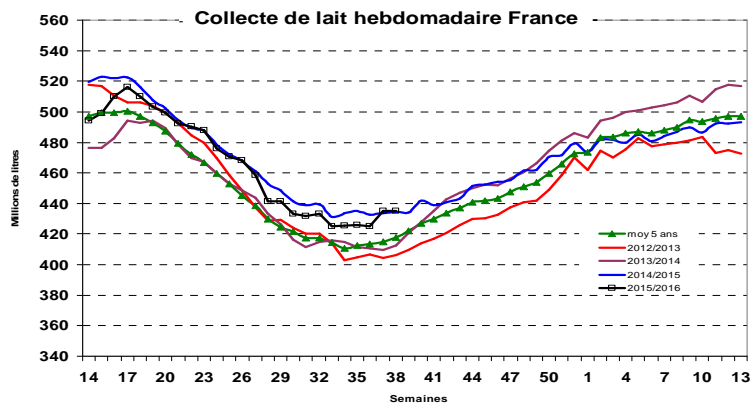
Sources : FranceAgriMer, Service Bases d'information économique,
Réseau des nouvelles des marchés (DRAAF)
sauf mention contraire.

Produits laitiers

LAIT - Collecte brute hebdomadaire France

Collecte nationale	S38 / S37	S38 2015 / S38 2014	S38 Moy / 5 ans
Total France	0,0%	0,1%	4,1%

Source : FranceAgriMer



Source : FranceAgriMer

LAIT - Collecte brute mensuelle Union européenne

Collecte dans les principaux Etats membres	juillet 2015	Evol N-1	Cumul campagne 2015/2016	Evol N-1
	Volume*		Volume*	
Allemagne	2 871	5,48%	11 365	4,23%
France	2 040	0,37%	8 727	0,46%
Royaume-Uni	1 405	11,33%	5 529	5,73%
Pays-Bas	1 162	10,52%	4 573	7,06%
Pologne	992	3,22%	3 870	3,44%

* En milliers de tonnes

Source : Eurostat

BEURRE - Prix des contrats Standard 82 % MG conditionnement par 25 kg

Prix des contrats (€/tonne)	S39	S39/S38	S39 2015 / S39 2014	Prix moyen des quatre dernières semaines*
France	NC	-	-	2 741

Sources : FranceAgriMer d'après enquête "FranceAgriMer/ATLA"

*Prix moyen glissant des quatre dernières semaines

Les prix indiqués résultent d'une enquête auprès des fabricants sur la base des contrats (règlement CE n° 479/2010) et ne peuvent être comparés aux prix précédents établis sur une autre base.

Prix européens (€/tonne)	S39	S39/S38	S39 2015 / S39 2014	Quatre dernières semaines**
Allemagne Kempten	2 925	0,9 %	-4,1 %	2 840
Pays-Bas	2 890	2,1 %	-1,4 %	2 718

Sources : ZMB et Productschap Zuivel

**Moyenne des quatre dernières semaines

Commentaire collecte de lait :

La collecte de lait de la semaine 38/2015, montre une évolution positive par rapport à la collecte moyenne des cinq dernières années (+ 4,1 %). Son évolution par rapport à la même semaine de l'an dernier est de + 0,1 %.

Le prix moyen des contrats de beurre cube standard 82 % MG en semaine 39/2015 est soumis au secret statistique. Pour indication, le prix moyen glissant des contrats des quatre dernières semaines est de 2741 €/tonne (- 5 €/tonne par rapport à la semaine 38/2015).

POUDRE 26 % - Prix des contrats

Prix des contrats (€/tonne)	S39	S39/S38	S39 2015 / 2014	S39	Quatre dernières semaines**
France	2 251	2,2 %	-		2 202

Sources : FranceAgriMer d'après enquête "FranceAgriMer/ATLA"

Les prix indiqués résultent d'une enquête auprès des fabricants sur la base des

contrats (règlement CE n° 479/2010) et ne peuvent être comparés aux prix

précédents établis sur une autre base.

Prix européens (€/tonne)	S39	S39/S38	S39 2015 / 2014	S39	Quatre dernières semaines**
Allemagne	2 300	2,2 %	-6,1 %		2 154
Pays-Bas	2 310	2,2 %	-2,5 %		2 110

Sources : ZMB et Productschap Zuivel

POUDRE 0 % Consommation Humaine - Prix des contrats

Prix des contrats (€/tonne)	S39	S39/S38	S39 2015 / 2014	S39	Quatre dernières semaines**
France	1 726	-0,1 %	-17,2 %		1 687

Sources : FranceAgriMer d'après enquête "FranceAgriMer/ATLA"

Les prix indiqués résultent d'une enquête auprès des fabricants sur la base des

contrats (règlement CE n° 479/2010) et ne peuvent être comparés aux prix

précédents établis sur une autre base.

Prix européens (€/tonne)	S39	S39/S38	S39 2015 / 2014	S39	Quatre dernières semaines**
Allemagne	1 790	2,9 %	-14,8 %		1 698
Pays-Bas	1 770	1,1 %	-11,9 %		1 703

Source : ZMB et Productschap Zuivel

Publication de FranceAgrimer

Direction de la publication : Eric ALLAIN - Direction Marchés, études et prospective - Service Bases d'information économique

Rédaction : Mélanie ROBERT (Viandes), Bertrand NATUREL (Produits laitiers), Christophe MASSY (Porc)

Traitement des données et mise en ligne : Maïssara SOULÉ

© FranceAgriMer : 12 rue Henri Rol-Tanguy - TSA 20002 - 93555 Montreuil cedex - Tel : 01.73.30.30.00 - Fax : 01.73.30.30.30